

# MENUISERIES

Fenêtres • Volets • Portes d'entrée • Portes de garage • Portails • Terrasses  
Portes intérieures • Verrières • Rangements • Escaliers • Revêtements



 LAPEYRE

# CHEZ LAPEYRE, NOUS SOMMES FABRICANTS ET FIERS DE L'ÊTRE !

Un savoir-faire qui fait notre différence.

## Nous sommes menuisiers.

Un métier que nous perfectionnons depuis plus de 90 ans. Aujourd'hui, nous fabriquons la grande majorité de nos fenêtres, escaliers, portes intérieures et extérieures. Et quand nous ne fabriquons pas, nous sélectionnons nos produits avec la même exigence de qualité.

## Nos usines sont implantées au cœur des régions françaises.

Nous fabriquons tous nos produits dans nos 9 usines, chaque site maîtrisant des savoir-faire spécifiques.

- L'usine Cordier est par exemple spécialisée dans la fabrication de nos escaliers.
- Les usines Azur Productions, Cougnaud, Giraud, Pastural et Poroux fabriquent, quant à elles, toutes les fenêtres Lapeyre.



## Nos matières premières sont à la fois performantes et plus respectueuses.

- Nous fabriquons notre propre PVC à partir de matière européenne, formule que nous avons brevetée.
- Le bois que nous utilisons est issu de forêts gérées durablement et provient majoritairement de forêts européennes.
- Toutes nos peintures sont sans solvants.



## Notre vocation : Vous accompagner tout au long de vos projets de rénovation.



Un conseiller vous accueille en magasin pour vous aider à concrétiser votre projet.



Notre expert vient évaluer votre projet, prendre les mesures et vous conseiller les solutions les plus adaptées.



**Vous souhaitez adapter un produit à vos dimensions et le personnaliser ?**

Faites appel à l'Atelier Lapeyre. Des équipes de menuisiers qualifiés en magasin pour remplacer, recouper, assembler et poser vos accessoires.



Lapeyre livre vos produits directement chez vous.



Un artisan qualifié se déplace chez vous pour installer vos produits.

## Des prix accessibles qui ne renoncent pas à la qualité.



Un prix entrée de gamme mais de qualité.



Notre meilleur rapport qualité /prix.






Une qualité supérieure tout en restant abordable.

## Démarrez votre projet dès maintenant !

Découvrez nos meilleurs produits et nos nouveautés dans ce catalogue.

Accédez à des conseils et des fiches de prises de mesure sur Lapeyre.fr

Pour vous inspirer :     
Retrouvez-nous sur Instagram, Pinterest et sur notre chaîne Youtube.



## TRANSFORMER LE GARAGE EN PIÈCE À VIVRE :

DÉCOUVREZ LE PROJET D'ELSA ET FRÉDÉRIC, P. 6



## Fenêtres et volets

- 18. FENÊTRES
- 31. BAIES COULISSANTES
- 50. FENÊTRES DE TOIT
- 58. VOLETS

## Portes d'entrée et portes de garage

- 82. PORTES D'ENTRÉE
- 110. PORTES PALIÈRES
- 118. PORTES DE GARAGE
- 130. PORTAILS



## Aménagements de terrasses

- 166. CLÔTURES
- 174. BALUSTRADES
- 180. REVÊTEMENTS DE SOL
- 192. PERGOLAS ET STORES BANNES

## INSTALLER UN ESPACE BUREAU DANS LE SALON :

DÉCOUVREZ LES SOLUTIONS MALINES DE MATHILDE ET VICTOR POUR LE TÉLÉTRAVAIL, P. 10



## Portes et séparations de pièces

- 196. PORTES INTÉRIEURES
- 222. SYSTÈMES COULISSANTS
- 224. SÉPARATIONS DE PIÈCES
- 230. VERRIÈRES D'INTÉRIEUR

## Rangements

- 240. RANGEMENTS
- 244. DRESSINGS PRÊTS À POSER
- 246. RANGEMENTS MODULAIRES
- 252. PORTES DE PLACARD



## Escaliers

- 272. ESCALIERS DROITS ET QUART TOURNANTS
- 290. ESCALIERS HÉLICOIDaux ET SPIRAUX
- 293. SOLUTIONS GAIN DE PLACE
- 295. ESCALIERS EXTÉRIEURS
- 308. ÉCHELLES ESCAMOTABLES ET MAINS COURANTES
- 310. BALUSTRADES

## Revêtements

- 316. REVÊTEMENTS
- 320. PAREMENTS DÉCO
- 322. SOLS VINYLES ET COMPOSITES
- 327. SOLS STRATIFIÉS
- 332. PARQUETS



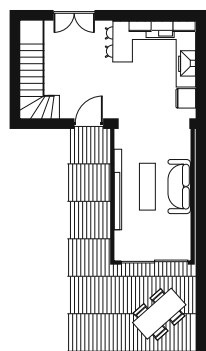
## PETIT MAIS PLEIN D'IDÉES ET DE SOLUTIONS GAIN DE PLACE :

DÉCOUVREZ LE STUDIO DE LAÏLA, P. 14





# LE PROJET DE ELSA & FRÉDÉRIC



## TRANSFORMER LE GARAGE EN PIÈCE À VIVRE

Avec l'arrivée de notre troisième enfant, nous pensions devoir déménager. Très attachés à cette maison, nous avons cherché une solution pour l'agrandir. Notre garage est donc devenu l'extension cosy et spacieuse que nous recherchions.



**1**  
Pack Home Alarm  
Somfy® : 429€\*

**2**  
Porte d'entrée  
Annie-Claire  
À partir de : 3419€




**3**  
Fenêtre de toit  
Hélios : 319.90€



**5**  
Baie coulissante  
Néva : 1475€



**4**  
Carrelage de sol Sven  
le m<sup>2</sup> : 25.50€



**6**  
Lame de terrasse réversible  
Club : 15€\*

**1** LE PACK HOME ALARM SOMFY® : 429€<sup>(1)</sup> (P. 165) **2** LA PORTE D'ENTRÉE ANNIE-CLAIRE EN ALUMINIUM SUR MESURE H. 215 X L. 90 CM POIGNÉE COMPRISE, À PARTIR DE : 3419€ (P. 102) **3** LA FENÊTRE DE TOIT HÉLIOS PVC H. 98 X L. 78 CM : 319.90€ (P. 52) **4** LE CARRELAGE DE SOL SVEN IVOIRE 60 X 60 CM, LE M<sup>2</sup> : 25.50€ (P. 187) **5** LA BAIE COULISSANTE NÉVA SUR MESURE GRIS ANTHRACITE RAL 7016 H. 215 X L. 240 CM 2 VANTAUX HORS POIGNÉE ET OPTIONS : 1475€ (P. 44) **6** LA LAME DE TERRASSE RÉVERSIBLE CLUB EN BOIS COMPOSITE GRIS L. 14,5 CM X L. 3 M : 15€\* (P. 180)


(1) Prix incluant 0.25 € d'éco-participation (coût de recyclage des Déchets d'Équipements Électriques et Électroniques par des éco-organismes agréés). Voir p. 344. \*Ce produit ne peut bénéficier de remises.



Notre garage est devenu un salon lumineux avec sa baie vitrée et ses fenêtres de toit. Suite à ces transformations notre porte d'entrée faisait grise mine, nous l'avons remplacée par un modèle contemporain offrant plus de sécurité.



Lames de terrasse en bois composite, robustes et faciles d'entretien



Vitrage dépoli pour gagner en luminosité



Fenêtres de toit pour encore plus de lumière



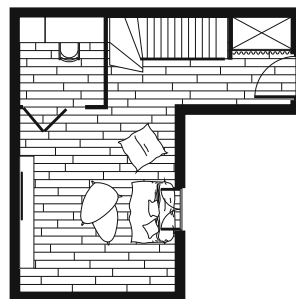
Rails en aluminium facilitant l'ouverture



Alarme connectée sans fil



# LE PROJET DE MATHILDE & VICTOR



## INSTALLER UN ESPACE BUREAU DANS LE SALON

Pour que le télétravail n'empiète pas sur notre vie privée et vice versa, nous voulions des idées astucieuses. Désormais, en deux secondes, on se met en mode bureau en ouvrant la verrière ou en mode salon en la refermant !



**1**  
Porte accordéon  
Créative : 2961.85€

**3**  
Sol stratifié  
Binyl Pro  
le m<sup>2</sup> : 23.90€



**4**  
Fenêtre  
Excellence : 1176€



**2**  
Escalier Studio :  
2839€



**5**  
Meubles de rangements  
Espace, l'ensemble : 432.80€<sup>(1)</sup>

**1** LA PORTE ACCORDÉON **CRÉATIVE** EN ACIER 2 VANTAUX NOIR H. 210 X L. 152 CM : 2961.85€ (P. 239) **2** L'ESCALIER **STUDIO** QUART TOURNANT BAS EN HÊTRE ET EN ACIER NOIR H. 274 CM : 2839€ (P. 300) **3** LE SOL STRATIFIÉ **BINYL PRO** DÉCOR CHÊNE NATUREL NUANCÉ, LE M<sup>2</sup> : 23.90€ (P. 331) **4** LA FENÊTRE **EXCELLENCE** CHÊNE SUR MESURE MONO COLORATION BLANC H. 135 X L. 100 CM HORS POIGNÉE ET OPTION : 1176€ (P. 41) **5** LES MEUBLES DE RANGEMENTS **ESPACE** BLANC P. 35 CM : 1 CAISSON H. 226 X L. 40 CM, 4 TABLETTES L. 40 CM, 2 CAISSONS H. 75 X L. 40 CM, 4 TIROIRS H. 31,6 X L. 40 CM, 1 TABLETTE RECOUPABLE L. 130 CM, L'ENSEMBLE : 432.80€<sup>(1)</sup> (P. 263 À 264)

(1) Dont 6.48€ d'éco-part. Une éco-participation mobilier est incluse dans le prix de chaque élément d'ameublement selon les conditions fixées par la réglementation, voir p. 344.



Grâce à un aménagement bien pensé, mes dossiers sont bien rangés et mon plan de travail est dédié à mon ordinateur. Et d'un seul geste je m'isole avec la porte à ouverture accordéon, pour être au calme.



Des rangements pour mes dossiers



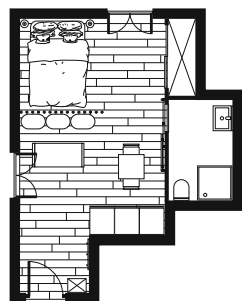
Pieds ajustables pour une stabilité parfaite



Porte accordéon pour isoler l'espace travail

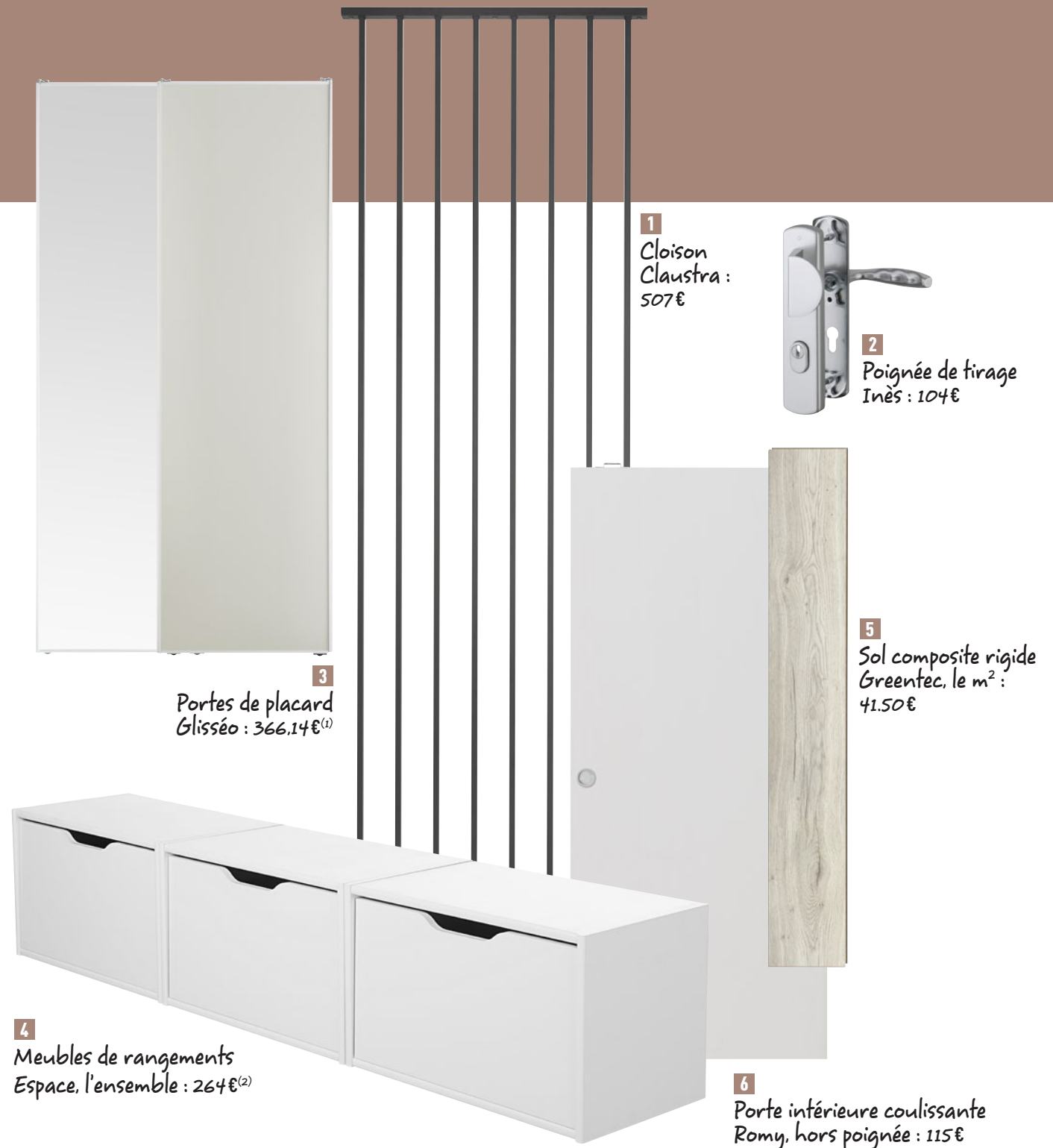


# LE PROJET DE LAÏLA



## PETIT MAIS PLEIN D'IDÉES ET DE SOLUTIONS GAIN DE PLACE

Avec ma petite surface, il a fallu faire preuve d'ingéniosité. C'est mon premier appartement et comme je ne suis pas bricoleuse, j'ai fait appel aux services Conseil à Domicile et Pose Lapeyre. Ils m'ont accompagné pour aménager mon studio.



**1** LA CLOISON CLAUSTRA H. 250 X L. 100 CM NOIR RAL 9005 : 507€ (P. 229) **2** LA POIGNÉE DE TIRAGE HAUTE SÉCURITÉ INÈS POUR PORTE PALIÈRE FINITION INOX : 104€ (P. 113) **3** LES PORTES DE PLACARD COULISSANTES GLISSÉO : 1 VANTAIL GRIS ET 1 VANTAIL MIROIR ARGENT H. 246,4 X L. 180 CM, AVEC RAILS HAUT ET BAS GRIS, L'ENSEMBLE : 366,14€<sup>(1)</sup> (P. 268) **4** LES MEUBLES DE RANGEMENTS ESPACE BLANC P. 35 CM : 3 CAISSONS H. 36,3 X L. 60 CM, 3 TIROIRS H. 31,6 X L. 60 CM, L'ENSEMBLE : 264€<sup>(2)</sup> (P. 264) **5** LE SOL COMPOSITE RIGIDE GREENTEC DÉCOR CHÊNE BLANC, LE M<sup>2</sup> : 41,50€ (P. 326) **6** LA PORTE INTÉRIEURE COULISSANTE ROMY H. 204 X L. 73 CM HORS POIGNÉE : 115€ (P. 210)

Dont éco-participation mobilier de (1) 4,44€, (2) 3,36€. Une éco-participation mobilier est incluse dans le prix de chaque élément d'ameublement selon les conditions fixées par la réglementation, voir p. 344.



Mon studio est pratique, fonctionnel et tendance. La séparation de pièce Clastra a été l'astuce déco pour délimiter les espaces sans les fermer complètement. J'ai un grand placard pour mon dressing, une salle de bains isolée et une cuisine conviviale.



Côté astuce, ces rangements deviennent un banc pour les invités



Miroir plain-pied pour se regarder



Poignée haute protection pour ma sécurité



Côté salle de bains, j'entre par une porte coulissante, gain de place



Un sol clair pour accroître la luminosité



# LES FENÊTRES ET BAIES

APPORTEZ LA LUMIÈRE DANS VOTRE MAISON



Chez Lapeyre, la fenêtre fait partie de notre savoir-faire. En PVC ou en aluminium pour un style contemporain ou en bois pour un effet traditionnel, toutes nos fenêtres sont fabriquées dans nos usines en France depuis 90 ans.



## FENÊTRE ET BAIE

20 - 33

S'INSPIRER

Fenêtres et baies coulissantes..., découvrez toutes nos solutions par matériaux

34 - 35

COMPRENDRE AVANT DE CHOISIR

Les bonnes questions à se poser avant de se lancer

36 - 45

CHOISIR AVEC LE GUIDE D'ACHAT

Notre offre et nos prix par matériaux

46 - 49

COMPLÉTER MON PROJET

46 - Poignées

47 - Moustiquaires

48 - Garde-corps de fenêtres

49 - Grilles de défense

DES SERVICES  
à la hauteur de vos projets





# FENÊTRES PVC STANDARD ET SUR MESURE

## Pria

Le meilleur choix pour  
une isolation efficace à  
prix attractif

EXCELLENTE ISOLATION THERMIQUE

PLUS DE 200 RÉFÉRENCES  
DISPONIBLES SOUS 10 JOURS



PREMIER  
**PRIX**  
QUALITÉ

**Pria PVC standard**  
Fenêtre  
2 vantaux  
H. 75 x l. 100 cm  
(hors options)  
À partir de  
**159€**



Ouverture  
oscillo-battante

### SUR-MESURE

La fenêtre Pria peut être  
fabriquée sur mesure  
et personnalisée  
dans notre usine en France.



### PRIA STANDARD ET SUR MESURE

Ouvrant 75 mm et dormant de 60 mm de large • Double vitrage 24 mm Énergie STAR® traité faible émissivité avec gaz argon • Excellente isolation acoustique 33 dB (Rw) • Double joint d'isolation thermique et acoustique



Vitrage imprimé,  
idéal pour  
la salle de bains



# FENÊTRES PVC SUR MESURE

## Optiméa

Plus de lumière et moins d'énergie dépensée grâce au vitrage révolutionnaire Eclaz®

ISOLATION THERMIQUE RENFORCÉE DE 10%<sup>(4)</sup>

APPORT DE LUMIÈRE ACCRU DE 10%<sup>(4)</sup>

Estimez le coût du remplacement de votre fenêtre grâce à l'outil d'estimation rapide disponible sur [lapeyre.fr](http://lapeyre.fr)



**PREMIER PRIX QUALITÉ**

**Optiméa PVC sur mesure**  
Exemple de prix :  
Fenêtre  
2 vantaux  
Blanc RAL 9016  
H. 75 x l. 100 cm  
(hors options)  
**431€**



**LA POSE**

Vous ne souhaitez pas vous charger de l'installation de vos fenêtres ? Optez pour notre service La Pose et un expert se déplacera chez vous.



### OPTIMÉA SUR MESURE

Ouvrant 75 mm et dormant de 60 mm de large • Double vitrage innovant 24 mm Saint-Gobain ECLAZ® One avec gaz argon • Excellente isolation acoustique 33 dB (Rw) • Double joint d'isolation thermique et acoustique • Poignée centrée<sup>(2)</sup> et ouverture oscillo-battante de série<sup>(3)</sup>

#### PERSONNALISEZ SELON VOS ENVIES

COULEURS PRÉFÉRENTIELLES



22 <sup>(1)</sup> Coefficient de transmission thermique. Pour plus d'informations, voir p. 34. \* Selon dispositions fiscales en vigueur. Pour plus d'informations, veuillez consulter le site [MaPrimeRenov.gouv.fr](http://MaPrimeRenov.gouv.fr). (1) Votre fenêtre Optiméa sur mesure en 7 jours avec le service Délai Express Garanti, pour plus d'informations, voir p. 343.

(2) Sauf pour les portes-fenêtres à clé. (3) Sauf pour les portes-fenêtres. (4) +10% d'isolation thermique par rapport aux doubles vitrages traditionnels avec isolation thermique renforcée et +10% d'apport de lumière naturelle par rapport à une fenêtre standard comme Pria.



# FENÊTRES BOIS STANDARD ET SUR MESURE

## Ode pin et chêne

L'alliance de la chaleur et de la durabilité du bois à prix accessible

PROTECTION INTÉGRALE DU BOIS  
BREVETÉE LAPEYRE FINISTAR®

PLUS DE 130 RÉFÉRENCES STANDARD  
(SELON DISPONIBILITÉ)

LARGE CHOIX DE COLORIS  
ET FINITIONS



**PREMIER  
PRIX  
QUALITÉ**

**Ode pin standard**  
Fenêtre  
2 vantaux  
 finition foncée  
H. 75 x l. 100 cm  
(hors options)

À partir de  
**219€**



Toute la gamme  
sur [lapeyre.fr](http://lapeyre.fr)

FENÊTRES BOIS



### ODE PIN ET CHÊNE - STANDARD ET SUR MESURE

Pin sylvestre d'Europe et chêne d'Europe provenant de forêts satisfaisant à une gestion environnementale rigoureuse • Ouvrant 46 mm et dormant de 45 mm de large • Finition intégrale de chaque pièce équivalente à 5 couches de lasure • Excellente isolation acoustique 33 dB (Rw) • Double vitrage 24 mm Énergie STAR® traité faible émissivité avec gaz argon

#### PERSONNALISEZ SELON VOS ENVIS

##### COULEURS

|               |                       |                          |                |
|---------------|-----------------------|--------------------------|----------------|
| Gris RAL 7035 | Gris platine RAL 7036 | Gris anthracite RAL 7016 | Blanc RAL 9016 |
|---------------|-----------------------|--------------------------|----------------|

##### FINITIONS LASURÉES

|              |              |
|--------------|--------------|
| Lasuré foncé | Lasuré clair |
|--------------|--------------|

**B**  
1,5 Uw

Pin

**GARANTIE 10 ANS**

Pin et chêne

**B**  
1,6 Uw

Chêne

**MA PRIME RÉNOV'**

**DÉLAI EXPRESS GARANTI**

**FABRIQUÉ PAR LAPEYRE**

**150 COULEURS**

**2 LASURES**





# FENÊTRES BOIS SUR MESURE

## Excellence chêne

La fenêtre chêne personnalisable, noble et authentique

EXCELLENTE ISOLATION THERMIQUE

PROTECTION INTÉGRALE DU BOIS  
BREVETÉE LAPEYRE FINISTAR®

LARGE CHOIX DE COLORIS, DE FINITIONS  
ET D'OPTIONS



### LA POSE

Vous ne souhaitez pas vous charger de l'installation de vos fenêtres ?

Avec notre service La Pose, un expert se déplace chez vous.



**PRIX  
QUALITÉ  
PLUS**

### Excellence chêne sur mesure

Exemple de prix  
Fenêtre  
2 vantaux,  
 finition foncée  
H. 75 x l. 100 cm  
(hors options)

**891€**

### EXCELLENCE CHÊNE SUR MESURE

Chêne d'Europe provenant de forêts satisfaisant à une gestion environnementale rigoureuse • Ouvrant 56 mm et dormant de 45 mm de large • Finition intégrale de chaque pièce équivalente à 5 couches de lasure • Double vitrage 24 mm Énergie STAR® traité faible émissivité avec gaz argon • Excellente isolation acoustique 33 dB (Rw)



### PERSONNALISEZ SELON VOS ENVIES

150 couleurs en mono coloration ou bicoloration et 2 finitions lasurées au choix

#### COULEURS

|               |                       |                          |                |
|---------------|-----------------------|--------------------------|----------------|
| Gris RAL 7035 | Gris platine RAL 7036 | Gris anthracite RAL 7016 | Blanc RAL 9016 |
|---------------|-----------------------|--------------------------|----------------|

#### FINITIONS LASURÉES





# FENÊTRES ALUMINIUM SUR MESURE

## Graphique

Design épuré pour encore plus de lumière dans votre intérieur

ISOLATION THERMIQUE COMPARABLE AUX FENÊTRES PVC

PLUS DE 15% DE SURFACE VITRÉE PAR RAPPORT À UNE FENÊTRE PVC



## GRAPHIQUE SUR MESURE

Construction à ouvrant caché d'une finesse remarquable • Ouvrant 86 mm et dormant 74 mm de large à rupture de pont thermique brevetée • Double vitrage 28 mm Énergie STAR® traité faible émissivité avec gaz argon • Excellente isolation acoustique 32 dB (Rw) • Système anti-dégénération des vantaux



PERSONNALISEZ SELON VOS ENVIES

COULEURS PRÉFÉRENTIELLES

|                           |                 |                |
|---------------------------|-----------------|----------------|
| Gris anthracite RAL7016 S | Noir sablé 2100 | Blanc RAL 9016 |
|---------------------------|-----------------|----------------|



FENÊTRES ALUMINIUM



**PRIX QUALITÉ**

**Graphique aluminium sur mesure**

Exemple de prix :  
Fenêtre  
2 vantaux  
Blanc RAL 9016  
H. 75 x l. 100 cm  
(hors options)

**862€**





# FENÊTRES ALUMINIUM SUR MESURE

## Héra

Tous les avantages  
de l'aluminium dans  
un design traditionnel

ISOLATION THERMIQUE COMPARABLE  
AUX FENÊTRES PVC

CONSTRUCTION OUVRANT CACHÉ  
AVEC DESIGN AUTHENTIQUE CÔTÉ  
INTÉRIEUR



NOUVEAUTÉ

### Héra aluminium sur mesure

Exemple de prix :  
Fenêtre  
2 vantaux  
Blanc RAL 9016  
H. 75 x l. 100 cm  
(hors options)

**889€**

### HÉRA ALUMINIUM SUR MESURE

Construction à ouvrant caché avec design traditionnel •  
Ouvrant 89 mm et dormant 74 mm de large à rupture de  
pont thermique brevetée • Double vitrage 28 mm Énergie  
STAR® traité faible émissivité avec gaz argon •  
Excellente isolation acoustique 32 dB (Rw) • Système  
anti-dégondage des vantaux

**A**  
1,3 Uw

GARANTIE  
**20**  
ANS

MA  
PRIME  
RÉNOV\*

DÉLAI  
EXPRESS  
GARANTI<sup>(1)</sup>

FABRIQUÉ  
PAR  
LAPEYRE

PERSONNALISEZ SELON VOS ENVIES  
COULEURS PRÉFÉRENTIELLES

Gris  
anthracite  
RAL7016 S

Noir sablé  
2100

Blanc  
RAL 9016

150  
COULEURS

# BAIES COULISSANTES PVC ET BOIS STANDARD ET SUR MESURE

## Calista

Isolation efficace et  
design traditionnel

### CALISTA PVC STANDARD

Ouvrant 49 mm et dormant 78 mm de large à 3 chambres  
d'isolation • Double vitrage 24 mm Énergie STAR® traité  
faible émissivité avec gaz argon • Excellente isolation  
acoustique 31 dB (Rw) • Double joint d'isolation ther-  
mique et acoustique • Ouverture / fermeture sans  
effort : rails aluminium et roulettes réglables • Sécurité  
maximale : crémone multipoints de verrouillage et  
système anti-dégondage • Disponible de 2 à 4 vantaux •  
Sur mesure possible

**A**  
1,4 Uw

GARANTIE  
**15**  
ANS

MA  
PRIME  
RÉNOV\*

FABRIQUÉ  
PAR  
LAPEYRE



### Calista PVC standard

Baie coulissante  
2 vantaux  
Blanc RAL 9016  
H. 215 x l. 180 cm  
(hors options)

**1099€**

## Harmonie

La baie coulissante  
authentique et performante

### HARMONIE BOIS STANDARD

En pin ou en chêne • Ouvrant 46 mm et dormant 115 mm  
de large • Double vitrage 24 mm Énergie STAR® traité  
faible émissivité avec gaz argon • Ouverture / fermeture  
sans effort : rails aluminium et roulettes réglables •  
Sécurité maximale : crémone multipoints de verrouil-  
lage et système anti-soulèvement • Disponible en  
2 vantaux • Sur mesure possible

**C**  
1,7 Uw

GARANTIE  
**15**  
ANS

MA  
PRIME  
RÉNOV\*

FABRIQUÉ  
PAR  
LAPEYRE



### Harmonie pin standard

Baie coulissante  
2 vantaux  
H. 215 x l. 180 cm  
(hors options)

**1933€**



# BAIES COULISSANTES ALUMINIUM STANDARD ET SUR MESURE

## Néva

L'association parfaite  
entre confort et apport  
de lumière

EXCELLENTE ISOLATION THERMIQUE  
ET ACOUSTIQUE

DESIGN CONTEMPORAIN POUR  
PLUS DE LUMIÈRE

LARGE CHOIX DE COULEURS  
ET FINITIONS



**PRIX  
QUALITÉ**

### Néva aluminium standard

Baie coulissante  
2 vantaux  
Blanc RAL 9016  
H. 215,25 x  
l. 183,80 cm  
(hors options)

**1199€**



Poignée  
Intuitive  
en option :  
déverrouillage  
et ouverture  
en un seul  
geste



Rails inox  
en option



Maximisez votre apport de lumière  
en choisissant votre baie sur mesure  
jusqu'à 6 vantaux coulissants

### SUR-MESURE

La baie coulissante Néva  
peut être fabriquée sur  
mesure et personnalisée  
dans notre usine en France.

### NÉVA ALUMINIUM STANDARD ET SUR MESURE

Ouvrant 36 mm et dormant 70 mm de large • Double vitrage 28 mm Énergie STAR® traité faible émissivité avec gaz argon • Excellente isolation acoustique 32 dB (Rw) • Ouverture sans effort : rail aluminium et chariots réglables • Sécurité : crémone multipoints et anti-déformage des vantaux • Poignée Intuitive en option : 1 seul geste déverrouillage et ouverture • Disponible de 2 à 6 vantaux, ouverture traditionnelle ou à galandage



PERSONNALISEZ SELON VOS ENVIES

COULEURS PRÉFÉRENTIELLES

|                           |                 |                |
|---------------------------|-----------------|----------------|
| Gris anthracite RAL7016 S | Noir sablé 2100 | Blanc RAL 9016 |
|---------------------------|-----------------|----------------|



### Néva aluminium sur mesure

Baie coulissante  
à galandage  
1 vantail  
Blanc RAL 9016  
H. 215 x l. 100 cm  
(hors options)

**941€**

Toute la gamme  
sur [lapeyre.fr](http://lapeyre.fr)



# COMPRENDRE AVANT

## 1. Je choisis mon matériau



### LE PVC

Matériau contemporain, le PVC apporte un très haut niveau d'isolation thermique et acoustique à des prix attractifs.

### LE + LAPEYRE

- Conçues et fabriquées dans nos usines
- Large choix de formes et de couleurs
- Profilés PVC issus d'une formule certifiée Lapeyre
- PVC comprenant jusqu'à 60% de PVC recyclé

### LE BOIS

Matériau naturellement isolant, il a su évoluer au fil du temps pour nécessiter moins d'entretien.

### LE + LAPEYRE

- Conçues et fabriquées dans nos usines
- Finition intégrale brevetée Lapeyre (Finistar®)
- Bois protégé (Insecticide, Fongicide et Hydrofuge)
- Bois provenant de forêts gérées durablement
- Fournisseurs et usines éco-certifiés (voir p. 344)

### L'ALUMINIUM

Matériau rigide et durable, il s'adapte aux grandes dimensions et permet de maximiser la surface du vitrage.

### LE + LAPEYRE

- Conçues et fabriquées dans nos usines
- Une des plus grandes surfaces vitrées du marché
- Large choix de formes et de couleurs
- Aluminium thermolaqué résistant aux intempéries



## L'EFFICACITÉ ÉNERGÉTIQUE

Une maison mal isolée entraîne des déperditions thermiques et des surcoûts de votre facture de chauffage. La pose de nouvelles fenêtres, permet de réduire sensiblement la déperdition, c'est bien pour les économies et c'est mieux pour la planète !

L'isolation thermique des fenêtres Lapeyre a été mesurée en tenant compte de la déperdition énergétique du matériau et de l'épaisseur du vitrage. Plus le coefficient de transmission thermique (Uw) est faible, meilleure est l'isolation de votre menuiserie. Les (Uw) sont calculés pour des fenêtres de dimensions conventionnelles, avec le vitrage de base proposé.



- Identifiez le coefficient de transmission thermique classé de (A+ à E) de votre porte-fenêtre et baie coulissante dans les pages suivantes
- Uw ≤ 1,2 W/m².K A+
  - Uw ≤ 1,4 W/m².K A
  - Uw ≤ 1,6 W/m².K B
  - Uw ≤ 1,8 W/m².K C
  - Uw ≤ 2 W/m².K D
  - Uw ≤ 2,2 W/m².K E

## L'ISOLATION ACOUSTIQUE

C'est la mesure exprimée en décibels (dB) caractérisant l'indice d'affaiblissement d'un matériau ou produit de construction. Il représente la quantité de bruit arrêtée par ce matériau. Un matériau est d'autant plus isolant que le (Rw) est grand. Les bruits extérieurs (trafic routier, ferroviaire ou aérien) intérieurs (conversations, hi-fi, télévision...) sont transmis soit par l'air, soit par les murs.

Définir son environnement acoustique habituel est un élément à prendre en compte pour identifier les caractéristiques isolantes les plus adaptées.

# DE CHOISIR

## 2. Je choisis mes options

**MA PRIME RÉNOV'** Certains de nos produits peuvent être éligibles au dispositif Ma Prime Renov, ils sont identifiables grâce au picto Ma Prime Renov.

**SIMPLIFIEZ-VOUS LA POSE**  
Avec le volet roulant intégré à la fenêtre. À ouverture manuelle ou motorisée et des couleurs coordonnées à la fenêtre.

**NOS FORMES ADAPTÉES À VOTRE PROJET**  
Lapeyre vous accompagne pour répondre à vos contraintes d'ouverture et respecter l'esthétique de votre façade.

**AÉREZ EN TOUTE SÉCURITÉ**  
Avec l'ouverture oscillo-battante.

**À CHACUN SON VITRAGE**  
Le double vitrage Energie STAR® équipe de série toutes nos fenêtres, vous pouvez renforcer votre confort par des options d'isolation, de sécurité et de confort :



**Vitrages acoustiques**



**Vitrages sécurité**



**Triple vitrage**



**Traitement invisible**



**Traitement bioclean®**



## 3. Je personnalise ma fenêtre

Nos fenêtres sont personnalisables au gré de vos envies.

### IDÉES DÉCO

En laiton poli, en blanc ou en couleur, les petits bois intégrés au vitrage donnent du caractère à votre façade

### OSEZ LA COULEUR

Jusqu'à 150 couleurs au choix



### À CHACUN SON STYLE

En laiton poli, en blanc, en couleur ou Sécustik® vous avez tous les choix





# GUIDE D'ACHAT FENÊTRES PVC

Comparez nos modèles avant de choisir



| MODÈLES                                     | FENÊTRES  |   | BAIE COULISSANTE  |
|---|---|---|---|
|   | PRIA  | OPTIMÉA   | CALISTA   |
| POINTS FORTS                                | <ul style="list-style-type: none"> <li>Haut niveau d'isolation</li> <li>Excellent rapport qualité/prix</li> <li>210 références standard disponibles</li> <li>Solution standard économique 2 en 1 : fenêtre + volet roulant intégré</li> </ul> | <ul style="list-style-type: none"> <li>+10% d'isolation thermique<sup>(1)</sup></li> <li>+10% de lumière en plus<sup>(1)</sup></li> <li>Vitrage Saint-Gobain Eclaz® One issu de technologies brevetées</li> </ul> | <ul style="list-style-type: none"> <li>Excellente isolation thermique</li> <li>Design traditionnel</li> </ul> |
| Garantie                                    | 10 ans  | 20 ans  | 15 ans  |
| Exemple de prix en 2 vantaux (hors options) | H. 75 x L. 100 cm<br><b>159 €</b>   | H. 75 x L. 100 cm<br><b>431 €</b>   | H. 215 x L. 180 cm<br><b>1099 €</b>   |
| Épaisseurs                                  |   |   |   |
| Ouvrant / Dormant                           | 75 mm / 60 mm   | 75 mm / 60 mm   | 49 mm / 78 mm   |
| Double vitrage de série                     | 24 mm   | 24 mm   | 24 mm   |
| Performances                                |   |   |   |
| Isolation thermique                         |   |   |   |
| Isolation acoustique                        | 33 dB (Rw)  | 33 dB (Rw)  | 31 dB (Rw)  |
| Étanchéité Air Eau Vent                     | A*3 - E*7B - V*A2   | A*3 - E*7B - V*A2   | A*3 - E*5B - V*A3   |
| Dimensions                                  |   |   |   |
| Standard / Sur mesure                       | 210 réf. / ✓  | - / ✓   | 6 réf. / ✓  |
| SÉLECTION DE VITRAGES                       |   |   |   |
| Sécurité des biens et des personnes         | en option   | en option   | en option   |
| Vitrages acoustiques                        | en option   | en option   | en option   |
| Triple vitrage                              | en option   | en option   | en option   |
| Vitrage altitude                            | en option   | en option   | en option   |
| Vitrage contrôle solaire                    | en option   | en option   | en option   |
| Vitrage SGG Bioclean®                       | en option   | en option   | en option   |
| SÉLECTION DE PERSONNALISATIONS              |   |   |   |
| Couleurs au choix                           | Blanc   | 150 couleurs  | Blanc • gris • ivoire • chêne doré  |
| Ouverture oscillo-battante                  | <b>59 €</b>   | de série <sup>(2)</sup>   | -   |
| Renforts acier                              | selon dimensions  | de série  | selon dimensions  |
| Volet roulant intégré                       | en option   | en option   | en option   |
| À découvrir page                            | 37  | 38  | 44  |

## PRIA PVC STANDARD

Ouvrant 75 mm à 5 chambres d'isolation • Dormant 60 mm à 3 chambres d'isolation • Double vitrage 24 mm Énergie STAR® traité faible émissivité avec gaz argon • Excellente isolation acoustique 33 dB (Rw) • Double joint d'isolation thermique et acoustique



### Fenêtres 1 vantail (dimensions totales = H. tableau + 2 cm et L. tableau + 7 cm)

| Largeur tableau | 40           | 50           | 60           | 80           | 40                          | 60           | 80           |
|-----------------|--------------|--------------|--------------|--------------|-----------------------------|--------------|--------------|
| Hauteur tableau | 1 vantail    |              |              |              | 1 vantail - Oscillo-battant |              |              |
| 60              | <b>94 €</b>  | <b>129 €</b> | <b>106 €</b> | -            | <b>104 €</b>                | -            | -            |
| 75              | <b>99 €</b>  | <b>119 €</b> | <b>109 €</b> | <b>116 €</b> | -                           | <b>119 €</b> | <b>139 €</b> |
| 95              | <b>119 €</b> | <b>137 €</b> | <b>118 €</b> | <b>126 €</b> | -                           | <b>128 €</b> | <b>145 €</b> |
| 105             | -            | <b>139 €</b> | <b>136 €</b> | <b>136 €</b> | -                           | -            | -            |

### Fenêtres 2 vantaux (dimensions totales = H. tableau + 2 cm et L. tableau + 7 cm)

| Largeur tableau | 80           | 90           | 100          | 110          | 120          | 140          | 100                         | 120          | 140          |
|-----------------|--------------|--------------|--------------|--------------|--------------|--------------|-----------------------------|--------------|--------------|
| Hauteur tableau | 2 vantaux    |              |              |              |              |              | 2 vantaux - Oscillo-battant |              |              |
| 105             | <b>149 €</b> | <b>169 €</b> | <b>179 €</b> | <b>195 €</b> | <b>195 €</b> | <b>229 €</b> | -                           | <b>205 €</b> | -            |
| 115             | <b>159 €</b> | <b>179 €</b> | <b>159 €</b> | <b>195 €</b> | <b>190 €</b> | <b>229 €</b> | <b>168 €</b>                | <b>201 €</b> | <b>240 €</b> |
| 125             | <b>179 €</b> | <b>189 €</b> | <b>192 €</b> | <b>205 €</b> | <b>205 €</b> | <b>249 €</b> | <b>201 €</b>                | <b>216 €</b> | <b>250 €</b> |
| 135             | <b>189 €</b> | <b>195 €</b> | <b>199 €</b> | <b>215 €</b> | <b>215 €</b> | <b>249 €</b> | <b>208 €</b>                | <b>226 €</b> | -            |
| 155             | <b>209 €</b> | <b>209 €</b> | <b>215 €</b> | <b>235 €</b> | <b>229 €</b> | <b>269 €</b> | -                           | -            | -            |
| 175             | -            | <b>229 €</b> | <b>239 €</b> | <b>253 €</b> | <b>253 €</b> | -            | -                           | -            | -            |

Fenêtre 3 vantaux = 3 ouvrants, l'ouvrant seul se trouve à droite vue de l'intérieur.  
3 vantaux, dimensions en cm : H. 115 x L. 180 : **299 €** • H. 135 x L. 180 : **319 €**

### Fenêtres 1 vantail (pièce humide)

(dimensions totales = H. tableau + 2 cm et L. tableau + 7 cm)

| Largeur tableau | 40                          | 60           |
|-----------------|-----------------------------|--------------|
| Hauteur tableau | 1 vantail - Oscillo-battant |              |
| 45              | <b>111 €</b>                | <b>119 €</b> |
| 60              | <b>119 €</b>                | -            |

### Abattants

(dimensions totales = H. tableau + 2 cm et L. tableau + 7 cm)

| Largeur tableau | 40          | 60          | 80           | 90           | 100          | 120          |
|-----------------|-------------|-------------|--------------|--------------|--------------|--------------|
| Hauteur tableau | 1 vantail   |             |              |              |              |              |
| 45              | <b>77 €</b> | <b>85 €</b> | <b>98 €</b>  | <b>129 €</b> | <b>105 €</b> | <b>115 €</b> |
| 60              | -           | -           | <b>122 €</b> | <b>145 €</b> | <b>129 €</b> | <b>149 €</b> |

### Portes-fenêtres (dimensions totales = H. tableau + 2 cm et L. tableau + 7 cm)

| Largeur tableau | 80              | 90           | 100          | 120             | 140          |
|-----------------|-----------------|--------------|--------------|-----------------|--------------|
| Hauteur tableau | 1 vantail à clé |              |              | 2 vantaux à clé |              |
| 195             | <b>269 €</b>    | <b>269 €</b> | <b>319 €</b> | <b>349 €</b>    | <b>369 €</b> |
| 205             | <b>209 €</b>    | <b>269 €</b> | <b>319 €</b> | <b>339 €</b>    | <b>379 €</b> |
| 215             | <b>229 €</b>    | <b>279 €</b> | <b>329 €</b> | <b>349 €</b>    | <b>369 €</b> |
| 225             | -               | <b>319 €</b> | <b>399 €</b> | <b>399 €</b>    | <b>419 €</b> |

Porte-fenêtre 3 vantaux = 3 ouvrants, l'ouvrant seul se trouve à droite vue de l'intérieur.  
3 vantaux avec clé, dimensions en cm : H. 215 x L. 180 : **459 €**

### À SAVOIR

#### Les grilles de ventilation

Elles sont obligatoires dans les pièces de vie avec une ventilation mécanique contrôlée. Consultez nos conseillers-experts en magasin.



### FENÊTRES ET PORTES-FENÊTRES AVEC VOLET ROULANT INTÉGRÉ

**Fenêtre** : caractéristiques identiques à la fenêtre Pria : dormant monobloc 100 mm pour isolation. Ouverture oscillo-battante pour fenêtre.

**Volet roulant intégré** : coffre PVC compact (coffre de H. 19,5 cm pour une fenêtre jusqu'à H. 220 cm), haute isolation thermique jusqu'à +50%<sup>(3)</sup>, lames aluminium isolées, moteur filaire Somfy® avec interrupteur mural, butée discrète brevetée.

### Fenêtres + volet roulant intégré

(dimensions totales hors volet roulant = H. tableau + 2 cm et L. tableau + 7 cm, H. du coffre 19,5 cm)

| Largeur tableau | 100                         | 120          |
|-----------------|-----------------------------|--------------|
| Hauteur tableau | 2 vantaux - Oscillo-battant |              |
| 75              | <b>399 €</b>                | -            |
| 95              | <b>399 €</b>                | <b>419 €</b> |
| 105             | <b>419 €</b>                | <b>429 €</b> |
| 115             | <b>429 €</b>                | <b>439 €</b> |
| 125             | <b>439 €</b>                | <b>449 €</b> |
| 135             | -                           | <b>459 €</b> |

### Portes-fenêtres + volet roulant intégré

(dimensions totales hors volet roulant = H. tableau + 2 cm et L. tableau + 7 cm, H. du coffre 22,5 cm)

| Largeur tableau | 80              | 120             | 140          |
|-----------------|-----------------|-----------------|--------------|
| Hauteur tableau | 1 vantail à clé | 2 vantaux à clé |              |
| 215             | <b>509 €</b>    | <b>659 €</b>    | <b>659 €</b> |



## ■ PRIA PVC SUR MESURE

Ouvrant 75 mm à 5 chambres d'isolation • Dormant 60 mm à 3 chambres d'isolation • Double vitrage 24 mm Énergie STAR® traité faible émissivité avec gaz argon • Excellente isolation acoustique 33 dB (Rw) • Double joint d'isolation thermique et acoustique



### Fenêtres (exemples de prix et de dimensions en cm)

| Largeur tableau | 1 vantail |       |       | 2 vantaux |       |       |       |       |
|-----------------|-----------|-------|-------|-----------|-------|-------|-------|-------|
|                 | 60        | 70    | 80    | 100       | 110   | 120   | 130   | 140   |
| 85              | 290 €     | 290 € | 342 € | 351 €     | 351 € | 396 € | 380 € | 447 € |
| 105             | 300 €     | 300 € | 342 € | 362 €     | 362 € | 407 € | 389 € | 468 € |
| 125             | 352 €     | 352 € | 397 € | 406 €     | 406 € | 429 € | 429 € | 531 € |
| 145             | 352 €     | 352 € | 397 € | 406 €     | 406 € | 429 € | 429 € | 531 € |
| 165             | 415 €     | 415 € | 550 € | 463 €     | 463 € | 507 € | 507 € | 631 € |

### Portes-fenêtres (exemples de prix et de dimensions en cm)

| Largeur tableau | 1 vantail |       |       | 2 vantaux |       |       |       |       |       |
|-----------------|-----------|-------|-------|-----------|-------|-------|-------|-------|-------|
|                 | 60        | 70    | 80    | 100       | 110   | 120   | 130   | 140   | 180   |
| 215             | 473 €     | 473 € | 526 € | 620 €     | 620 € | 659 € | 659 € | 727 € | 915 € |
| 225             | 519 €     | 519 € | 521 € | 628 €     | 628 € | 668 € | 668 € | 753 € | 939 € |

### Abattants (exemples de prix et de dimensions en cm)

| Largeur tableau | 1 vantail |       |       |       |       |       |
|-----------------|-----------|-------|-------|-------|-------|-------|
|                 | 50        | 60    | 70    | 80    | 90    | 100   |
| 55              | 221 €     | 221 € | 249 € | 249 € | 292 € | 292 € |

## ■ OPTIMÉA PVC SUR MESURE

Ouvrant 75 mm à 5 chambres d'isolation • Dormant 60 mm à 3 chambres d'isolation • Double vitrage innovant 24 mm Saint-Gobain ECLAZ® One avec gaz argon • Excellente isolation acoustique 33 dB (Rw) • Double joint d'isolation thermique et acoustique • Renfort acier ouvrant et dormant • Poignée centrée<sup>(2)</sup> et ouverture oscillo-battante de série<sup>(3)</sup>



### Fenêtres (exemples de prix et de dimensions en cm)

| Largeur tableau | 1 vantail |       |       | 2 vantaux |       |       |       |       |
|-----------------|-----------|-------|-------|-----------|-------|-------|-------|-------|
|                 | 60        | 70    | 80    | 100       | 110   | 120   | 130   | 140   |
| 85              | 380 €     | 380 € | 446 € | 458 €     | 458 € | 515 € | 491 € | 558 € |
| 105             | 390 €     | 390 € | 446 € | 469 €     | 469 € | 531 € | 507 € | 608 € |
| 125             | 458 €     | 458 € | 516 € | 529 €     | 529 € | 554 € | 554 € | 691 € |
| 145             | 458 €     | 458 € | 516 € | 529 €     | 529 € | 554 € | 554 € | 691 € |
| 165             | 541 €     | 541 € | 581 € | 600 €     | 600 € | 659 € | 659 € | 818 € |

### Portes-fenêtres (exemples de prix et de dimensions en cm)

| Largeur tableau | 1 vantail |       |       | 2 vantaux |       |       |       |        |        |
|-----------------|-----------|-------|-------|-----------|-------|-------|-------|--------|--------|
|                 | 60        | 70    | 80    | 100       | 110   | 120   | 130   | 140    | 180    |
| 215             | 609 €     | 609 € | 676 € | 841 €     | 841 € | 898 € | 898 € | 990 €  | 1246 € |
| 225             | 666 €     | 666 € | 668 € | 848 €     | 848 € | 909 € | 909 € | 1024 € | 1276 € |

### Abattants (exemples de prix et de dimensions en cm)

| Largeur tableau | 1 vantail |       |       |       |       |       |
|-----------------|-----------|-------|-------|-------|-------|-------|
|                 | 50        | 60    | 70    | 80    | 90    | 100   |
| 55              | 288 €     | 288 € | 325 € | 325 € | 382 € | 382 € |

#### COULEURS PRÉFÉRENTIELLES



AUTRES COULEURS  
Disponibles en mono et bicoloration  
(blanc intérieur couleur extérieur)



Plus-value à partir de 20%  
sur le blanc RAL 9016

## GUIDE D'ACHAT FENÊTRES BOIS

Comparez nos modèles avant de choisir



| MODÈLES                                     | FENÊTRES  |   |   | BAIES COULISSANTES   |
|---|---|---|---|--|
|   | ODE PIN   | ODE CHÊNE   | EXCELLENCE CHÊNE  | HARMONIE PIN ET CHÊNE  |
| POINTS FORTS                                | <ul style="list-style-type: none"> <li>Finistar® protection intégrale Lapeyre</li> <li>Excellent rapport qualité/prix</li> <li>Plus de 160 références standard (selon disponibilité)</li> <li>150 couleurs et 2 finitions lasurées</li> </ul> | <ul style="list-style-type: none"> <li>Finistar® protection intégrale Lapeyre</li> <li>La noblesse du chêne à prix attractifs</li> <li>Plus de 130 références standard (selon disponibilité)</li> </ul> | <ul style="list-style-type: none"> <li>Finistar® protection intégrale Lapeyre</li> <li>Excellente isolation</li> <li>Entièrement personnalisable</li> </ul> | <ul style="list-style-type: none"> <li>Isolation thermique et acoustique</li> <li>Noblesse du bois</li> <li>Design authentique et personnalisable</li> </ul> |
| Garantie                                    | 10 ans  | 10 ans  | 20 ans  | 15 ans   |
| Exemple de prix en 2 vantaux (hors options) | H. 75 x L. 100 cm<br><b>219 €</b>   | H. 75 x L. 100 cm<br><b>412 €</b>   | H. 75 x L. 100 cm<br><b>891 €</b>   | H. 215 x L. 180 cm<br><b>1933 €</b>  |
| Épaisseurs                                  |   |   |   |  |
| Ouvrant / Dormant                           | 46 mm / 45 mm   | 46 mm / 45 mm   | 56 mm / 45 mm   | 46 mm / 115 mm   |
| Double vitrage de série                     | 24 mm   | 24 mm   | 24 mm   | 24 mm  |
| Performances                                |   |   |   |  |
| Isolation thermique                         | <b>B</b><br>1,5 Uw  | <b>B</b><br>1,6 Uw  | <b>B</b><br>1,5 Uw  | Pin<br><b>C</b><br>1,7 Uw  |
| Isolation acoustique                        | 33 dB (Rw)  | 33 dB (Rw)  | 33 dB (Rw)  | -  |
| Étanchéité Air Eau Vent                     | A*4 - E*6B - V*A2   | A*4 - E*6B - V*A2   | A*4 - E*7B - V*A3   | A*2 - E*3B - V*A2  |
| Dimensions                                  |   |   |   |  |
| Standard / Sur mesure                       | 161 réf. / ✓  | 135 réf. / -  | - / ✓   | 6 réf. / ✓   |
| SÉLECTION DE VITRAGES                       |   |   |   |  |
| Sécurité des biens et des personnes         | en option   | en option   | en option   | en option  |
| Vitrages acoustiques                        | en option   | en option   | en option   | en option  |
| Vitrage altitude                            | en option   | en option   | en option   | en option  |
| Vitrage contrôle solaire                    | en option   | en option   | en option   | en option  |
| Vitrage SGG Bioclean®                       | en option   | en option   | en option   | en option  |
| SÉLECTION DE PERSONNALISATIONS              |   |   |   |  |
| Couleurs au choix                           | 2 finitions lasurées<br>150 couleurs  | finition lasurée foncée   | 2 finitions lasurées<br>150 couleurs  | 2 finitions lasurées<br>150 couleurs   |
| Ouverture oscillo-battante                  | <b>99 €</b> (Uniquement en sur mesure)  | -   | <b>99 €</b>   | -  |
| Volet roulant intégré                       | en option   | en option   | en option   | en option  |
| À découvrir page                            | 40  | 41  | 41  | 44   |

A B C Coefficient de transmission thermique. Harmonie en pin uniquement, en chêne = D 1,9 Uw. Pour plus d'informations, voir p. 34. \* Selon dispositions fiscales en vigueur. Pour plus d'informations, veuillez consulter le site MaPrimeRenov.gov.fr. (1) Votre fenêtre Pria ou Optiméa PVC sur mesure en 7 jours avec le service Délai Express Garanti pour 51.90 € de plus. Pour plus d'informations, voir p. 343. (2) Sauf pour les portes-fenêtres à clé. (3) Sauf pour les portes-fenêtres.



## ODE PIN STANDARD

Pin sylvestre d'Europe provenant de forêts satisfaisant à une gestion environnementale rigoureuse • Ouvrant 46 mm et dormant de 45 mm de large • Finition intégrale de chaque pièce équivalente à 5 couches de lasure • Double vitrage 24 mm Énergie STAR® traité faible émissivité avec gaz argon • Excellente isolation acoustique 33 dB (Rw)



### Exemples de prix en finition blanche

Fenêtre : 2 vantaux, H. 75 x l. 100 cm : **317 €**  
 Porte-fenêtre : 1 vantail, H. 215 x l. 90 cm : **652 €**

### Fenêtres 1 vantail (dimensions totales = H. tableau + 3,5 cm et l. tableau + 7,2 cm)

| Largeur tableau | 40                    | 50    | 60    | 70    | 80    |
|-----------------|-----------------------|-------|-------|-------|-------|
| Hauteur tableau | Pin foncé - 1 vantail |       |       |       |       |
| 75              | 130 €                 | 150 € | 147 € | 181 € | 184 € |
| 95              | -                     | 241 € | 173 € | 195 € | 215 € |
| 105             | -                     | -     | 210 € | 214 € | 247 € |
| 115             | -                     | -     | 199 € | 231 € | 267 € |
| 125             | -                     | -     | 231 € | 251 € | 268 € |

### Fenêtres 2 vantaux (dimensions totales = H. tableau + 3,5 cm et l. tableau + 7,2 cm)

| Largeur tableau | 80                    | 90    | 100   | 110   | 120   |
|-----------------|-----------------------|-------|-------|-------|-------|
| Hauteur tableau | Pin foncé - 2 vantaux |       |       |       |       |
| 75              | 217 €                 | 330 € | 219 € | -     | 250 € |
| 95              | 269 €                 | 273 € | 276 € | -     | 294 € |
| 105             | 287 €                 | 301 € | 282 € | -     | 332 € |
| 115             | 260 €                 | 281 € | 296 € | 333 € | 323 € |
| 125             | 295 €                 | 285 € | 311 € | 372 € | 344 € |
| 135             | 309 €                 | 320 € | 334 € | 364 € | 365 € |
| 145             | 318 €                 | 337 € | 343 € | 392 € | 398 € |
| 155             | 336 €                 | 341 € | 352 € | 480 € | 402 € |
| 165             | 377 €                 | 365 € | 380 € | 451 € | 453 € |
| 175             | -                     | 416 € | 420 € | 464 € | -     |

### Portes-fenêtres (dimensions totales = H. tableau + 3,5 cm et l. tableau + 7,2 cm)


| Largeur tableau | 80                          | 90    | 100                         | 110   | 120   | 140   | 150   |
|-----------------|-----------------------------|-------|-----------------------------|-------|-------|-------|-------|
| Hauteur tableau | Pin foncé - 1 vantail à clé |       | Pin foncé - 2 vantaux à clé |       |       |       |       |
| 195             | 393 €                       | 438 € | 498 €                       | -     | 581 € | 639 € | -     |
| 205             | 387 €                       | 531 € | 507 €                       | -     | 554 € | 645 € | -     |
| 215             | 339 €                       | 495 € | 571 €                       | 661 € | 592 € | 602 € | 698 € |
| 225             | -                           | -     | 603 €                       | -     | 593 € | 606 € | -     |

### Abattants (dimensions totales = H. tableau + 3,5 cm et l. tableau + 7,2 cm)

| Largeur tableau | 60                    | 80    | 90    | 100   | 120   |
|-----------------|-----------------------|-------|-------|-------|-------|
| Hauteur tableau | Pin foncé - 1 vantail |       |       |       |       |
| 45              | 130 €                 | 146 € | 204 € | 168 € | 208 € |
| 60              | -                     | 170 € | 189 € | 187 € | 207 € |

## ODE PIN SUR MESURE

Pin sylvestre d'Europe provenant de forêts satisfaisant à une gestion environnementale rigoureuse • Ouvrant 46 mm et dormant de 45 mm de large • Finition intégrale de chaque pièce équivalente à 5 couches de lasure • Double vitrage 24 mm Énergie STAR® traité faible émissivité avec gaz argon • Excellente isolation acoustique 33 dB (Rw)



### Fenêtres (exemples de prix et de dimensions en cm)

| Largeur tableau | 60                    | 70    | 80    | 100                   | 110    | 120    | 130    | 140    |
|-----------------|-----------------------|-------|-------|-----------------------|--------|--------|--------|--------|
| Hauteur tableau | Pin foncé - 1 vantail |       |       | Pin foncé - 2 vantaux |        |        |        |        |
| 85              | 521 €                 | 554 € | 593 € | 697 €                 | 713 €  | 761 €  | 776 €  | 824 €  |
| 105             | 555 €                 | 565 € | 615 € | 761 €                 | 793 €  | 824 €  | 856 €  | 887 €  |
| 125             | 588 €                 | 478 € | 642 € | 824 €                 | 856 €  | 887 €  | 920 €  | 952 €  |
| 145             | 642 €                 | 669 € | 699 € | 887 €                 | 920 €  | 952 €  | 982 €  | 1016 € |
| 165             | 724 €                 | 745 € | 774 € | 1011 €                | 1044 € | 1077 € | 1109 € | 1140 € |

### Portes-fenêtres (exemples de prix et de dimensions en cm)

| Largeur tableau | 60                          | 70     | 80     | 100                         | 110    | 120    | 130    | 140    | 180    |
|-----------------|-----------------------------|--------|--------|-----------------------------|--------|--------|--------|--------|--------|
| Hauteur tableau | Pin foncé - 1 vantail à clé |        |        | Pin foncé - 2 vantaux à clé |        |        |        |        |        |
| 215             | 935 €                       | 970 €  | 1001 € | 1358 €                      | 1404 € | 1446 € | 1489 € | 1533 € | 1624 € |
| 225             | 1015 €                      | 1049 € | 1081 € | 1463 €                      | 1506 € | 1549 € | 1594 € | 1639 € | 1731 € |

### Abattants (exemples de prix et de dimensions en cm)

| Largeur tableau | 50                    | 60    | 70    | 80    | 90    | 100   |
|-----------------|-----------------------|-------|-------|-------|-------|-------|
| Hauteur tableau | Pin foncé - 1 vantail |       |       |       |       |       |
| 55              | 424 €                 | 424 € | 459 € | 493 € | 525 € | 560 € |

#### FINITIONS LASURÉES



Mono coloration : plus-value à partir de + 15 %

## ODE CHÊNE STANDARD

Chêne d'Europe provenant de forêts satisfaisant à une gestion environnementale rigoureuse • Ouvrant 46 mm et dormant de 45 mm de large • Finition intégrale de chaque pièce équivalente à 5 couches de lasure • Double vitrage 24 mm Énergie STAR® traité faible émissivité avec gaz argon • Excellente isolation acoustique 33 dB (Rw)



### Fenêtres 1 vantail (dimensions totales = H. tableau + 3,5 cm et l. tableau + 7,2 cm)

| Largeur tableau | 40                      | 50    | 60    | 70    | 80    |
|-----------------|-------------------------|-------|-------|-------|-------|
| Hauteur tableau | Chêne foncé - 1 vantail |       |       |       |       |
| 75              | 203 €                   | 246 € | 221 € | -     | -     |
| 95              | -                       | -     | 305 € | 309 € | 229 € |

### Fenêtres 2 vantaux (dimensions totales = H. tableau + 3,5 cm et l. tableau + 7,2 cm)

| Largeur tableau | 80                      | 90    | 100   | 110   | 120   |
|-----------------|-------------------------|-------|-------|-------|-------|
| Hauteur tableau | Chêne foncé - 2 vantaux |       |       |       |       |
| 115             | 396 €                   | 471 € | 416 € | 399 € | 467 € |
| 135             | 507 €                   | 533 € | 489 € | 652 € | 521 € |

### Portes-fenêtres (dimensions totales = H. tableau + 3,5 cm et l. tableau + 7,2 cm)

| Largeur tableau | 80                            | 90    | 100                           | 120   | 140    | 150    |
|-----------------|-------------------------------|-------|-------------------------------|-------|--------|--------|
| Hauteur tableau | Chêne foncé - 1 vantail à clé |       | Chêne foncé - 2 vantaux à clé |       |        |        |
| 195             | 624 €                         | 678 € | 828 €                         | 649 € | 749 €  | 829 €  |
| 205             | 588 €                         | 599 € | 649 €                         | 793 € | 779 €  | -      |
| 215             | 606 €                         | 623 € | 836 €                         | 817 € | 880 €  | 1129 € |
| 225             | -                             | -     | 719 €                         | 971 € | 1129 € | 879 €  |

### Abattants (dimensions totales = H. tableau + 3,5 cm et l. tableau + 7,2 cm)

| Largeur tableau | 40                      | 60    | 80    | 100   | 120   |
|-----------------|-------------------------|-------|-------|-------|-------|
| Hauteur tableau | Chêne foncé - 1 vantail |       |       |       |       |
| 45              | 167 €                   | 185 € | 202 € | 251 € | 272 € |
| 60              | -                       | -     | 225 € | 272 € | 290 € |

## EXCELLENCE CHÊNE SUR MESURE

Chêne d'Europe provenant de forêts satisfaisant à une gestion environnementale • Ouvrant 56 mm et dormant de 45 mm de large • Finition intégrale de chaque pièce équivalente à 5 couches de lasure • Double vitrage 24 mm Énergie STAR® traité faible émissivité avec gaz argon • Excellente isolation acoustique 33 dB (Rw)



### Fenêtres (exemples de prix et de dimensions en cm)

| Largeur tableau | 60 €                    | 70 €  | 80 €  | 100 €                   | 110 €  | 120 €  | 130 €  | 140 €  |
|-----------------|-------------------------|-------|-------|-------------------------|--------|--------|--------|--------|
| Hauteur tableau | Chêne foncé - 1 vantail |       |       | Chêne foncé - 2 vantaux |        |        |        |        |
| 65              | 511 €                   | 558 € | 584 € | 844 €                   | 889 €  | 934 €  | 984 €  | 1029 € |
| 85              | 584 €                   | 627 € | 656 € | 940 €                   | 986 €  | 1032 € | 1079 € | 1124 € |
| 105             | 656 €                   | 694 € | 730 € | 1032 €                  | 1081 € | 1127 € | 1176 € | 1223 € |
| 125             | 730 €                   | 767 € | 802 € | 1127 €                  | 1176 € | 1223 € | 1272 € | 1317 € |
| 145             | 802 €                   | 842 € | 877 € | 1223 €                  | 1272 € | 1317 € | 1367 € | 1418 € |
| 165             | 877 €                   | 912 € | 947 € | 1385 €                  | 1436 € | 1486 € | 1535 € | 1585 € |

### Portes-fenêtres (exemples de prix et de dimensions en cm)

| Largeur tableau | 60                            | 70     | 80     | 100                           | 110    | 120    | 130    | 140    | 180    |
|-----------------|-------------------------------|--------|--------|-------------------------------|--------|--------|--------|--------|--------|
| Hauteur tableau | Chêne foncé - 1 vantail à clé |        |        | Chêne foncé - 2 vantaux à clé |        |        |        |        |        |
| 215             | 1234 €                        | 1334 € | 1382 € | 1871 €                        | 1934 € | 1995 € | 2059 € | 2098 € | 2342 € |
| 225             | 1322 €                        | 1428 € | 1481 € | 2004 €                        | 2065 € | 2128 € | 2169 € | 2212 € | 2477 € |

### Abattants (exemples de prix et de dimensions en cm)

| Largeur tableau | 50                      | 60    | 70    | 80    | 90    | 100   |
|-----------------|-------------------------|-------|-------|-------|-------|-------|
| Hauteur tableau | Chêne foncé - 1 vantail |       |       |       |       |       |
| 55              | 517 €                   | 548 € | 597 € | 622 € | 673 € | 725 € |

#### FINITIONS LASURÉES



Mono coloration : plus-value à partir de + 15 %  
 Bicoloration : plus-value à partir de + 30 %



# GUIDE D'ACHAT FENÊTRES ALUMINIUM

Comparez nos modèles avant de choisir



| MODÈLES                                     | FENÊTRES   |  | BAIES COULISSANTES   |  |
|---|--|--|--|--|
|   | GRAPHIQUE  | HÉRA   | NÉVA   | NÉVA À GALANDAGE   |
| <b>POINTS FORTS</b>                         | <ul style="list-style-type: none"> <li>+15% de surface de vitrage par rapport à une fenêtre PVC</li> <li>Isolation thermique et acoustique comparable au PVC</li> <li>Lignes épurées et grand choix de couleurs</li> </ul> | <ul style="list-style-type: none"> <li>+15% de surface de vitrage par rapport à une fenêtre PVC</li> <li>Isolation thermique et acoustique comparable au PVC</li> <li>Lignes traditionnelles et grand choix de couleurs</li> </ul> | <ul style="list-style-type: none"> <li>Très bonne isolation thermique</li> <li>Design contemporain maximisant l'apport de lumière</li> <li>Utilisation sans effort et fiabilité</li> </ul> | <ul style="list-style-type: none"> <li>Très bonne isolation thermique</li> <li>Ouverture discrète à galandage</li> <li>Utilisation sans effort et fiabilité</li> </ul> |
| Garantie                                    | 20 ans   | 20 ans   | 20 ans   | 20 ans   |
| Exemple de prix en 2 vantaux (hors options) | H. 75 x L. 100 cm<br><b>862 €</b>  | H. 75 x L. 100 cm<br><b>889 €</b>  | H. 215 x L. 180 cm<br><b>1199 €</b>  | H. 215 x L. 180 cm<br><b>1506 €</b>  |
| <b>Épaisseurs</b>                           |  |  |  |  |
| Ouvrant / Dormant                           | 89 mm / 74 mm  | 89 mm / 74 mm  | 36 mm / 70 mm  | 36 mm / 70 mm  |
| Double vitrage de série                     | 28 mm  | 28 mm  | 28 mm  | 28 mm  |
| <b>Performances</b>                         |  |  |  |  |
| Isolation thermique                         | <b>A</b><br>1,3 Uw   | <b>A</b><br>1,3 Uw   | <b>B</b><br>1,5 Uw   | <b>B</b><br>1,5 Uw   |
| Isolation acoustique                        | 32 dB (Rw)   | 32 dB (Rw)   | 32 dB (Rw)   | 32 dB (Rw)   |
| Étanchéité Air Eau Vent                     | A*4 - E*7B - V*A3  | A*4 - E*7B - V*A3  | A*3 - E*5B - V*A2  | A*3 - E*5B - V*A2  |
| <b>Dimensions</b>                           |  |  |  |  |
| Standard / Sur mesure                       | - / ✓  | - / ✓  | 8 réf. / ✓   | 8 réf. / ✓   |
| <b>SÉLECTION DE VITRAGES</b>                |  |  |  |  |
| Sécurité des biens et des personnes         | en option  | en option  | en option  | en option  |
| Vitrages acoustiques                        | en option  | en option  | en option  | en option  |
| Vitrage altitude                            | en option  | en option  | en option  | en option  |
| Vitrage contrôle solaire                    | en option  | en option  | en option  | en option  |
| Vitrage SGG Bioclean®                       | en option  | en option  | en option  | en option  |
| <b>SÉLECTION DE PERSONNALISATIONS</b>       |  |  |  |  |
| Couleurs au choix                           | 150 couleurs   | 150 couleurs   | 150 couleurs   | 150 couleurs   |
| Ouverture oscillo-battante                  | <b>59 €</b>  | <b>59 €</b>  | -  | -  |
| Volet roulant intégré                       | en option  | en option  | en option  | en option  |
| À découvrir page                            | 43   | 43   | 44   | 44   |

## GRAPHIQUE ALUMINIUM SUR MESURE

Construction à ouvrant caché d'une finesse remarquable • Ouvrant 86 mm et dormant 74 mm de large à rupture de pont thermique brevetée • Double vitrage 28 mm Énergie STAR® traité faible émissivité avec gaz argon • Excellente isolation acoustique 32 dB (Rw) • Système anti-dégondage des vantaux



Toute la gamme sur lapeyre.fr

Fenêtres (exemples de prix et de dimensions en cm)

| Largeur tableau | 1 vantail |       |       |        | 2 vantaux |        |        |        |
|-----------------|-----------|-------|-------|--------|-----------|--------|--------|--------|
|                 | 60        | 70    | 80    | 100    | 110       | 120    | 130    | 140    |
| 85              | 629 €     | 650 € | 677 € | 885 €  | 905 €     | 923 €  | 941 €  | 967 €  |
| 105             | 664 €     | 691 € | 721 € | 934 €  | 955 €     | 981 €  | 1007 € | 1033 € |
| 125             | 705 €     | 736 € | 762 € | 985 €  | 1017 €    | 1045 € | 1071 € | 1101 € |
| 145             | 747 €     | 777 € | 807 € | 1050 € | 1079 €    | 1111 € | 1142 € | 1168 € |
| 165             | 785 €     | 817 € | 851 € | 1110 € | 1144 €    | 1174 € | 1210 € | 1240 € |

Portes-fenêtres (exemples de prix et de dimensions en cm)

| Largeur tableau | 1 vantail |       |       |        | 2 vantaux |        |        |        |
|-----------------|-----------|-------|-------|--------|-----------|--------|--------|--------|
|                 | 60        | 70    | 80    | 100    | 110       | 120    | 130    | 140    |
| 215             | 817 €     | 848 € | 879 € | 1223 € | 1253 €    | 1290 € | 1325 € | 1357 € |
| 225             | 832 €     | 868 € | 899 € | 1252 € | 1287 €    | 1321 € | 1355 € | 1392 € |

Abattants (exemples de prix et de dimensions en cm)

| Largeur tableau | 1 vantail |       |       |       |       |       |
|-----------------|-----------|-------|-------|-------|-------|-------|
|                 | 50        | 60    | 70    | 80    | 90    | 100   |
| 55              | 546 €     | 565 € | 583 € | 603 € | 621 € | 643 € |

COULEURS PRÉFÉRENTIELLES

|  |                 |                |
|--|-----------------|----------------|
| Gris anthracite RAL 7016S <sup>2</sup> | Noir sablé 2100 | Blanc RAL 9016 |
|--|-----------------|----------------|



Disponibles au prix du blanc RAL 9016

## HÉRA ALUMINIUM SUR MESURE

Construction à ouvrant caché avec design traditionnel • Ouvrant 89 mm et dormant 74 mm de large à rupture de pont thermique brevetée • Double vitrage 28 mm Énergie STAR® traité faible émissivité avec gaz argon • Excellente isolation acoustique 32 dB (Rw) • Système anti-dégondage des vantaux



NOUVEAUTÉ

Toute la gamme sur lapeyre.fr

Fenêtres (exemples de prix et de dimensions en cm)

| Largeur tableau | 1 vantail |       |       |        | 2 vantaux |        |        |        |
|-----------------|-----------|-------|-------|--------|-----------|--------|--------|--------|
|                 | 60        | 70    | 80    | 100    | 110       | 120    | 130    | 140    |
| 85              | 658 €     | 679 € | 706 € | 914 €  | 934 €     | 952 €  | 970 €  | 996 €  |
| 105             | 693 €     | 720 € | 750 € | 963 €  | 984 €     | 1010 € | 1036 € | 1062 € |
| 125             | 734 €     | 765 € | 791 € | 1014 € | 1046 €    | 1074 € | 1100 € | 1130 € |
| 145             | 776 €     | 806 € | 836 € | 1079 € | 1108 €    | 1140 € | 1171 € | 1197 € |
| 165             | 814 €     | 846 € | 880 € | 1139 € | 1173 €    | 1203 € | 1239 € | 1269 € |

Portes-fenêtres (exemples de prix et de dimensions en cm)

| Largeur tableau | 1 vantail |       |       |        | 2 vantaux |        |        |        |
|-----------------|-----------|-------|-------|--------|-----------|--------|--------|--------|
|                 | 60        | 70    | 80    | 100    | 110       | 120    | 130    | 140    |
| 215             | 846 €     | 877 € | 908 € | 1252 € | 1282 €    | 1319 € | 1354 € | 1386 € |
| 225             | 861 €     | 897 € | 928 € | 1281 € | 1316 €    | 1350 € | 1384 € | 1421 € |

Abattants (exemples de prix et de dimensions en cm)

| Largeur tableau | 1 vantail |       |       |       |       |       |
|-----------------|-----------|-------|-------|-------|-------|-------|
|                 | 50        | 60    | 70    | 80    | 90    | 100   |
| 55              | 575 €     | 594 € | 612 € | 632 € | 650 € | 672 € |


COULEURS PRÉFÉRENTIELLES

|  |                 |                |
|--|-----------------|----------------|
| Gris anthracite RAL 7016S <sup>2</sup> | Noir sablé 2100 | Blanc RAL 9016 |
|--|-----------------|----------------|



Disponibles au prix du blanc RAL 9016

## OUVRANT CACHÉ HAUTE PERFORMANCE DES FENÊTRES GRAPHIQUE ET HÉRA



Ouvrant caché



Rupture pont thermique brevetée



Fiches réglables 3 dimensions



Lignes épurées



Lignes traditionnelles



# GUIDE D'ACHAT BAIES COULISSANTES

## ■ NÉVA ALUMINIUM - STANDARD ET SUR MESURE

Construction d'une finesse remarquable • Ouvrant 36 mm et dormant 70 mm de large à rupture de pont thermique • Double vitrage 28 mm Énergie STAR® • Excellente isolation acoustique 32 dB (Rw) • Ouverture / fermeture sans effort : rails aluminium et chariots doubles réglables • Crémone multipoints et système anti-dégondage • Poignée intuitive en option : 1 seul geste déverrouillage et ouverture • Disponible de 2 à 6 vantaux



Toute la gamme sur [lapeyre.fr](http://lapeyre.fr)

Baies dormant 100 mm

(dimensions totales = H. tableau + 2,3 cm et L. tableau + 5,6 cm)

| Largeur tableau | 180                        | 210    | 240    |
|-----------------|----------------------------|--------|--------|
| Hauteur tableau | Blanc RAL 9016 - 2 vantaux |        |        |
| 200             | -                          | -      | 1349 € |
| 215             | 1199 €                     | 1279 € | 1349 € |

Fenêtres et baies sur mesure

(exemples de prix et de dimensions en cm)

| Largeur tableau | 190                        | 200    | 210    | 220    | 230    | 240    |
|-----------------|----------------------------|--------|--------|--------|--------|--------|
| Hauteur tableau | Blanc RAL 9016 - 2 vantaux |        |        |        |        |        |
| 145             | 1078 €                     | 1108 € | 1136 € | 1167 € | 1191 € | 1223 € |
| 165             | 1144 €                     | 1177 € | 1198 € | 1232 € | 1264 € | 1295 € |
| 215             | 1306 €                     | 1341 € | 1374 € | 1411 € | 1440 € | 1475 € |
| 225             | 1477 €                     | 1503 € | 1539 € | 1567 € | 1608 € | 1635 € |



COULEURS PRÉFÉRENTIELLES SUR MESURE

|   |                 |                |
|---|-----------------|----------------|
| Gris anthracite RAL 7016 <sup>(2)</sup> | Noir sablé 2100 | Blanc RAL 9016 |
|---|-----------------|----------------|



Baies + volet roulant intégré dormant 100 mm

(dimensions totales = H. tableau + 2,3 cm et L. tableau + 5,6 cm)

| Largeur tableau | 180                        | 210    | 240    |
|-----------------|----------------------------|--------|--------|
| Hauteur tableau | Blanc RAL 9016 - 2 vantaux |        |        |
| 200             | -                          | -      | 2059 € |
| 215             | 1859 €                     | 1999 € | 2099 € |

Baies à galandage sur mesure

(exemples de prix et de dimensions en cm)

| Largeur tableau | 80                         | 90    | 100   | 170                        | 180    | 190    |
|-----------------|----------------------------|-------|-------|----------------------------|--------|--------|
| Hauteur tableau | Blanc RAL 9016 - 1 vantail |       |       | Blanc RAL 9016 - 2 vantaux |        |        |
| 215             | 888 €                      | 913 € | 941 € | 1471 €                     | 1506 € | 1536 € |
| 225             | 907 €                      | 932 € | 961 € | 1503 €                     | 1535 € | 1568 € |

## ■ CALISTA PVC - STANDARD ET SUR MESURE



Toute la gamme sur [lapeyre.fr](http://lapeyre.fr)

Ouvrant 49 mm et dormant 78 mm de large à 3 chambres d'isolation • Double vitrage 24 mm Énergie STAR® traité faible émissivité avec gaz argon • Excellente isolation acoustique 31 dB (Rw) • Double joint d'isolation thermique et acoustique • Ouverture / fermeture sans effort : rails aluminium et roulettes réglables • Sécurité maximale : crémone multipoints de verrouillage et système anti-dégondage • Disponible en 2, 3 ou 4 vantaux

Baies standard (dimensions totales = H. tableau + 3 cm et L. tableau + 6 cm)

| Largeur tableau | 180                        | 210    | 240    | 180                                 | 210    | 240    |
|-----------------|----------------------------|--------|--------|-------------------------------------|--------|--------|
| Hauteur tableau | Blanc RAL 9016 - 2 vantaux |        |        | Blanc RAL 9016 - 2 vantaux avec clé |        |        |
| 215             | 1099 €                     | 1149 € | 1219 € | 1199 €                              | 1239 € | 1289 € |

COULEURS DISPONIBLES



En mono ou en bicoloration blanc face intérieure, gris anthracite RAL 7016 ou chêne doré face extérieure. Plus-value à partir de 20% sur le blanc RAL 9016



## ■ HARMONIE PIN ET CHÊNE - STANDARD ET SUR MESURE



Toute la gamme sur [lapeyre.fr](http://lapeyre.fr)

Bois provenant de forêts satisfaisant à une gestion environnementale • Ouvrant 46 mm et dormant 115 mm de large • Double vitrage 24 mm Énergie STAR® traité faible émissivité avec gaz argon • Ouverture / fermeture sans effort : rails aluminium et roulettes réglables • Sécurité maximale : crémone multipoints de verrouillage et système anti-soulèvement

Baies standard (dimensions totales = H. tableau + 3 cm et L. tableau + 6 cm)

| Largeur tableau | 180                          | 210    | 240    | 180                            | 210    | 240    |
|-----------------|------------------------------|--------|--------|--------------------------------|--------|--------|
| Hauteur tableau | Pin lasuré foncé - 2 vantaux |        |        | Chêne lasuré foncé - 2 vantaux |        |        |
| 215             | 1933 €                       | 2037 € | 2158 € | 2142 €                         | 2179 € | 2308 € |

COULEURS DISPONIBLES EN SUR MESURE :

Plus-value à partir de 15% sur la finition lasurée foncée.



# GUIDE D'ACHAT FORMES SPÉCIALES

## ■ STANDARD BOIS ET ALUMINIUM



Porte-fenêtre avec cintre surbaissé en PVC



Ovale basculant en pin



Volet roulant pour œil-de-bœuf en aluminium



Porte-fenêtre trapèze en aluminium



### 1 Triangle

Disponible en 5 dimensions standard en aluminium (abattant et fixe) • 3 dimensions standard en pin (abattant)

Exemples de prix en H. 60 x L. 120 cm

En aluminium (fixe) : **1079 €** En pin : **445 €**

### 2 Œil-de-bœuf

Disponible en 7 dimensions standard en aluminium (battant, basculant ou fixe) • 3 dimensions standard en pin (basculant) ou en chêne (basculant)

Exemples de prix

En aluminium Ø 60 cm fixe : **695 €** En aluminium Ø 70 cm basculant : **1429 €**

En pin Ø 60 cm basculant : **579 €** En chêne Ø 60 cm basculant : **990 €**

Option volet roulant électrique pour œil-de-bœuf aluminium : **1360 €**

### 3 Demi-lune aluminium

Disponible en 18 dimensions standard en aluminium de 50 cm à 230 cm (fixe ou abattant selon les dimensions)

Exemples de prix :

Ø 60 cm fixe : **1015 €** Ø 60 cm abattant : **1639 €**

Ø 120 cm fixe : **1169 €** Ø 120 cm abattant : **1989 €**

### 4 Ovale

Disponible en 2 dimensions standard en pin (basculant)


H. 65 x L. 50 cm : **645 €** H. 90 x L. 60 cm : **747 €**

Encore plus de possibilités de formes et compositions. Consultez nos conseillers-experts.




# POIGNÉES POUR FENÊTRES

## POIGNÉES ET BOUTONS




- 1 ALUMINIUM** : anodisé : A. Bouton : **6.90 €** • B. Poignée d'entrebâillement : **9.90 €** • C. Poignée à plaque pour porte-fenêtre : **17.90 €**  
**2 ATLANTA** : A. Bouton : blanc ou aluminium : **16.90 €** • B. Poignée pour fenêtre : blanc ou aluminium : **10.90 €** • Laiton : **35.90 €** • C. Poignée à bouton poussoir pour fenêtre : blanc ou aluminium : **29.90 €** • D. Poignée à clé pour fenêtre : blanc ou aluminium : **39.90 €** • E. Poignée à plaque pour porte-fenêtre : blanc ou aluminium : **31.90 €** • Laiton : **69.90 €**  
**3 BREST** : A. Poignée pour fenêtre : blanc ou aluminium : **25.90 €** • B. Poignée à clé pour fenêtre aluminium : blanc ou aluminium : **59.90 €** • C. Poignée à plaque pour porte-fenêtre : blanc ou aluminium : **38.90 €**

## POIGNÉES ET CRÉMONES DÉCORATIVES



- 1 RUSTIQUE** : fer noir : A. Bouton : **16.90 €** • B. Bouton à clé : **26.90 €** • C. Poignée à plaque pour porte-fenêtre : **27.90 €**  
**2 VERONA** : bouton : laiton poli : **60.90 €**  
**3 HAUSSMANN**<sup>(1)</sup> : ensemble complet pour fenêtre et porte-fenêtre bois : fer noir : H. 150 cm **139.90 €** • H. 250 cm **149.90 €**  
**4 CRÉMONE DÉCORATIVE À BOUTON** : ensemble complet pour fenêtre et porte-fenêtre : blanc : **95.80 €** • Fer patiné ou laiton poli : **115.80 €**  
**5 CRÉMONE DÉCORATIVE À BÉQUILLE** : ensemble complet pour fenêtre et porte-fenêtre : blanc : **95.80 €** • Fer patiné ou laiton poli : **115.80 €**

## CACHE-FICHES



- 1** Blanc : le jeu : **4 €**  
**2** Aspect aluminium brossé : le jeu : **9.90 €**  
**3** Laiton poli : le jeu : **13.90 €**  
**4 5** À turlupet : fer noir, fer patiné ou laiton poli : le jeu à partir de **13.90 €**


### À SAVOIR

#### Autoblocage intégré Secustik®

Une sécurité intégrée : toute manipulation de la crémonne côté extérieur est rendue impossible grâce au mécanisme de verrouillage intégré (hors vitre cassée).

Une sécurité qui s'entend : les clics sonores émis lors de la manipulation de la poignée vous garantissent la mise en place du système de sécurité.

La qualité bien en main : son design garantit une bonne prise en main et un confort d'utilisation maximum.



**GARANTIE 10 ANS**

Fonctionnement

# MOUSTIQUAIRES POUR FENÊTRES ET PORTES D'ENTRÉE

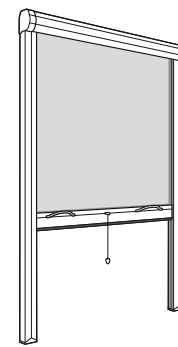
Une gamme esthétique et discrète, disponible en standard et en sur mesure, qui favorise la ventilation naturelle de l'habitation tout en protégeant des insectes, des rongeurs et de la pollution (pollen).

**GARANTIE 5 ANS**

**FABRIQUÉ EN FRANCE**

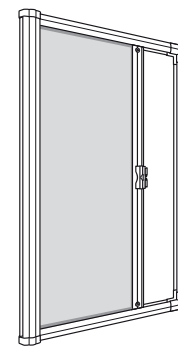
## MOUSTIQUAIRES STANDARD

Structure en aluminium (coffre, coulisses et barre de manœuvre) • Tissu maille de 2 mm • Coulisses à double joint pour une meilleure résistance au vent • Pour fenêtre : enroulement vertical et porte-fenêtre : enroulement latéral • Recouvrable : s'adapte à toutes les fenêtres



**Moustiquaire enroulable pour fenêtre à manœuvre verticale**

- H. 160 x l. 80 cm : **55.90 €**
- H. 160 x l. 100 cm : **66.90 €**
- H. 160 x l. 160 cm : **94.90 €**



**Moustiquaire enroulable pour porte-fenêtre à manœuvre latérale**

- H. 250 x l. 150 cm : **153.90 €**

COULEUR DE LA STRUCTURE

Blanc RAL 9016



**Moustiquaire enroulable standard**  
 H. 160 x l. 80 cm  
 À partir de  
**55.90 €**

## MOUSTIQUAIRES SUR MESURE

Large choix d'ouvertures : enroulable, plissée, coulissante, battante ou fixe • Cadre aluminium anticorrosion avec 15 couleurs au choix • Toile noire sur modèle plissée et gris clair sur les autres modèles, résistante aux UV et aux intempéries

COULEURS DE LA STRUCTURE



**15 COULEURS**

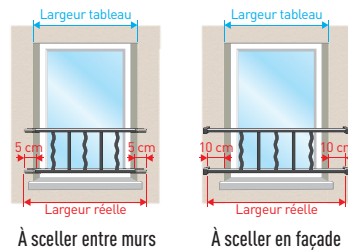
La moustiquaire se choisit en fonction de votre menuiserie (fenêtres, portes...) et du sens de manipulation souhaité (vertical ou latéral)

| MODÈLE                            | ENROULABLE VERTICALE                    | ENROULABLE LATÉRALE                           | PLISSÉE POUR FENÊTRE                    | PLISSÉE POUR PORTE ET BAIE                    | BATTANTE 1 OU 2 VANTAUX                       | COULISSANTE                                      | CADRE FIXE                           |
|-----------------------------------|---|---|---|---|---|--|--------------------------------------|
| Pour fenêtre                      | ✓                                       | -   | ✓                                       | -   | ✓   | ✓  | ✓                                    |
| Pour porte-fenêtre                | -                                       | ✓   | -                                       | ✓   | ✓   | -  | -                                    |
| Pour porte d'entrée               | -                                       | ✓   | -                                       | ✓   | ✓   | -  | -                                    |
| Pour baie coulissante             | -                                       | ✓   | -                                       | ✓   | -   | ✓  | -                                    |
| Exemple de prix en blanc RAL 9016 | Fenêtre H. 115 x l. 100 cm <b>180 €</b> | Porte-fenêtre H. 215 x l. 100 cm <b>352 €</b> | Fenêtre H. 115 x l. 100 cm <b>288 €</b> | Porte d'entrée H. 215 x l. 90 cm <b>332 €</b> | Porte-fenêtre H. 215 x l. 100 cm <b>438 €</b> | Baie coulissante H. 215 x l. 180 cm <b>358 €</b> | Fenêtre H. 60 x l. 40 cm <b>81 €</b> |



# GARDE-CORPS DE FENÊTRES

Personnalisez votre façade en choisissant le matériau, les dimensions (recoupables selon modèles) et la couleur, avec 3 coloris pour l'aluminium et à recouvrir de 2 couches de peinture adaptée pour l'acier. Disponibles en pose à sceller (tableau et façade), kits de pose disponibles en option selon modèles. Pour votre projet, relevez vos dimensions selon le type de pose à l'aide des schémas ci-contre.



## ALUMINIUM



Pose en tableau



Motifs central et latéraux

### PLAISANCE | À partir de 77 €\*

En aluminium • Main courante l. 150 cm recoupable • Fixation par vis en tableau (entre 2 murs), en applique (en façade) ou par scellement

| Main courante              | Hauteur | Largeur de tableau | Pose en tableau | Pose en applique |
|----------------------------|---------|--------------------|-----------------|------------------|
| Main courante et fixations | 5 cm    | Jusqu'à 150 cm     | <b>77 €*</b>    | <b>108 €*</b>    |

COULEURS POUR PLAISANCE ET PERNETY

|                                      |                           |                   |
|--------------------------------------|---------------------------|-------------------|
| Gris anthracite<br>RAL 7016<br>Sablé | Noir<br>RAL 9005<br>Sablé | Blanc<br>RAL 9016 |
|--------------------------------------|---------------------------|-------------------|


### PERNETY | À partir de 77 €\*

En aluminium disponible en 3 couleurs laquées • Main courante l. 150 cm recoupable • Motifs au choix à combiner avec la main courante : 1 motif central ou 2 motifs latéraux et central ou 2 latéraux • Fixation par vis en tableau (entre 2 murs) ou en applique (en façade) • Livré en kit

| Main courante                   | Hauteur | Largeur de tableau | Pose en tableau | Pose en applique |
|---------------------------------|---------|--------------------|-----------------|------------------|
| Sans motif                      | 7 cm    | Jusqu'à 150 cm     | <b>77 €*</b>    | <b>108 €*</b>    |
| Avec motif central              | 10 cm   | De 30 à 150 cm     | <b>108 €*</b>   | <b>139 €*</b>    |
| Avec motifs latéraux            | 20 cm   | De 85 à 150 cm     | <b>133 €*</b>   | <b>164 €*</b>    |
| Avec motifs central et latéraux | 20 cm   | De 115 à 150 cm    | <b>164 €*</b>   | <b>195 €*</b>    |


## ACIER

Les garde-corps (hors Helya) ont reçu une première couche d'apprêt pour faciliter la mise en couleur • En option (selon modèle) : traitement anticorrosion (galvanisation à chaud), il permet une protection garantie 10 ans contre la rouille • Les mains courantes en bois sont traitées insecticides et fongicides



### ZÉNITH | À partir de 148 €\*

H. 40 cm • Croix en fer carré de 8 mm



### AZUR | À partir de 220 €\*

H. 40 et 64 cm • Carré de 14 mm



### MALESHERBES | À partir de 198 €\*

H. 40 cm • Volutes carré de 8 mm • Carré de 12 mm



### FLORENCE | À partir de 333 €\*

H. 32 cm • Volutes carré de 8 mm

### HELVA | À partir de 224 €\*

Acier traité anticorrosion disponible en 3 couleurs et 3 hauteurs • Largeurs standard de 74 à 141 cm • Fixation entre 2 murs par scellement ou par vis sur platines.

COULEURS

|                                      |                           |                   |
|--------------------------------------|---------------------------|-------------------|
| Gris anthracite<br>RAL 7016<br>Sablé | Noir<br>RAL 9005<br>Sablé | Blanc<br>RAL 9016 |
|--------------------------------------|---------------------------|-------------------|

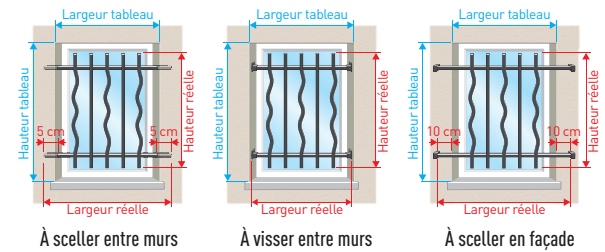
| Hauteur (en cm)    | HELVA           |               |               |
|--------------------|-----------------|---------------|---------------|
|                    | 25              | 40            | 93            |
| Largeur tableau de | Pose en tableau |               |               |
| 74 à 90 cm         | <b>224 €*</b>   | <b>259 €*</b> | <b>300 €*</b> |
| 91 à 107 cm        | <b>248 €*</b>   | <b>271 €*</b> | <b>312 €*</b> |
| 108 à 124 cm       | <b>300 €*</b>   | <b>330 €*</b> | <b>376 €*</b> |
| 125 à 141 cm       | <b>312 €*</b>   | <b>341 €*</b> | <b>411 €*</b> |

| Hauteur (en cm)    | Main courante  | ZÉNITH        |                    | AZUR          |                      | MALESHERBES   |                      | FLORENCE             |
|--------------------|----------------|---------------|--------------------|---------------|----------------------|---------------|----------------------|----------------------|
|                    |                | 40            | 40                 | 64            | 40                   | 40            | 32                   |                      |
|                    |                | Fer           | Fer <sup>(1)</sup> | Fer           | Chêne <sup>(1)</sup> | Fer           | Chêne <sup>(2)</sup> | Chêne <sup>(2)</sup> |
| Largeur tableau de | Largeur totale | Standard      | Standard           | Standard      | Standard             | Standard      | Standard             | Standard             |
| 85 à 100 cm        | 110 cm         | <b>148 €*</b> | <b>220 €*</b>      | <b>286 €*</b> | <b>305 €*</b>        | <b>198 €*</b> | <b>222 €*</b>        | <b>333 €*</b>        |
| 105 à 120 cm       | 130 cm         | <b>175 €*</b> | <b>250 €*</b>      | <b>315 €*</b> | <b>331 €*</b>        | <b>237 €*</b> | <b>259 €*</b>        | <b>315 €*</b>        |
| 125 à 140 cm       | 150 cm         | <b>189 €*</b> | <b>278 €*</b>      | <b>345 €*</b> | <b>366 €*</b>        | <b>276 €*</b> | <b>295 €*</b>        | <b>352 €*</b>        |

Options : traitement anticorrosion (sauf modèle Azur) : **60 €\***

# GRILLES DE DÉFENSE

Les grilles de défense renforcent la sécurité de votre habitation. Disponibles en pose à sceller (tableau et façade) ou à visser sur platine (tableau), kits de pose disponibles en option selon modèles. Pour votre projet, relevez vos dimensions selon le type de pose à l'aide des schémas ci-contre.



## ACIER À FIXER ENTRE MURS OU À POSER EN FAÇADE



Pose scellée entre murs



Pose scellée entre murs



Pose scellée entre murs

### CASTELLANE | À partir de 27 €\*

Section des traverses 20 x 20 mm et des barreaux 12 x 12 mm • À fixer entre murs par scellement ou à visser sur platines • Le jeu de 4 platines : **55 €**

| CASTELLANE               |         |                      |
|--------------------------|---------|----------------------|
| Dimensions H. x L. en cm |         | À sceller entre murs |
| Tableau                  | Réelles |                      |
| 45 x 60                  | 35 x 70 | <b>40 €*</b>         |
| 60 x 50                  | 50 x 60 | <b>40 €*</b>         |
| 75 x 60                  | 65 x 70 | <b>32 €*</b>         |
| 95 x 60                  | 85 x 70 | <b>40 €*</b>         |
| 103 x 60                 | 93 x 70 | <b>63 €*</b>         |

Autres dimensions disponibles sur [lapeyre.fr](http://lapeyre.fr)

### AZUR | À partir de 81 €\*

Section des traverses et barreaux 14 x 14 mm • À fixer entre murs par scellement ou à visser sur platines, voir les accessoires de pose

| AZUR                     |         |                      |
|--------------------------|---------|----------------------|
| Dimensions H. x L. en cm |         | À sceller entre murs |
| Tableau                  | Réelles |                      |
| 45 x 60                  | 35 x 70 | <b>110 €*</b>        |
| 60 x 50                  | 50 x 60 | <b>117 €*</b>        |
| 75 x 60                  | 65 x 70 | <b>117 €*</b>        |
| 95 x 60                  | 85 x 70 | -                    |
| 103 x 60                 | 93 x 70 | <b>169 €*</b>        |

Autres dimensions disponibles sur [lapeyre.fr](http://lapeyre.fr)



### VALOIS SUR MESURE | À partir de 135 €\*

Section des traverses 8 x 40 mm et des barreaux 16 x 16 mm • À fixer entre murs par scellement ou à visser sur platines, voir les accessoires de pose • Traitement anticorrosion en option

## LA POSE

Vous ne souhaitez pas vous charger de l'installation de vos garde-corps et grilles de défense ?

Avec notre service La Pose, un expert se déplace chez vous.

## ACIER À SCELLER ENTRE MURS



### BARREAU À ÉPINES | À partir de 30 €\*

Section du barreau 10 x 40 mm • À sceller entre murs

| BARREAU À ÉPINES         |                 |                      |
|--------------------------|-----------------|----------------------|
| Dimensions H. x L. en cm |                 | À sceller entre murs |
| Pour hauteur tableau de  | Longueur totale |                      |
| 75 à 80                  | 89              | <b>30 €*</b>         |
| 95 à 103                 | 114             | <b>35 €*</b>         |
| 115 à 125                | 134             | <b>40 €*</b>         |
| 130 à 140                | 149             | <b>50 €*</b>         |

Toute la gamme sur [lapeyre.fr](http://lapeyre.fr)

## LES INDISPENSABLES

### Les accessoires de pose pour Azur et Valois

Fixation en tableau Permet de visser les grilles Azur<sup>(1)</sup> et Valois<sup>(1)</sup> • Le jeu de 4 : **40 €\***

Fixation en façade Pour le scellement des grilles Azur et Valois, consultez nos conseillers-experts



Retrouvez le kit de scellement sur [lapeyre.fr](http://lapeyre.fr)



# LES FENÊTRES DE TOIT

ENSOLEILLEZ VOS COMBLES



Vous rêvez de lumière naturelle et d'air frais sous le toit ? Les fenêtres de toit offrent de multiples solutions pour répondre à tous vos besoins en s'adaptant à votre budget. Ouverture à rotation ou à projection, finition bois ou blanche, motorisation... découvrez toutes les possibilités.



## FENÊTRE ET LUCARNE

### 52 S'INSPIRER

Fenêtres de toit et lucarnes, stores..., toutes nos solutions pour vous aider dans votre projet

### 53 COMPLÉTER MON PROJET

53 - Stores et volets roulants  
53 - Raccords d'étanchéité

## FENÊTRE VELUX®

### 54 - 55 S'INSPIRER

Fenêtres de toit VELUX®, stores, volets roulants..., toutes nos solutions pour vous aider dans votre projet

### 56 - 57 COMPLÉTER MON PROJET

56 - Stores  
57 - Volets roulants  
57 - Raccords d'étanchéité  
57 - Conduits de lumière

DES SERVICES  
à la hauteur de vos projets

LE CONSEIL  
EN MAGASIN

LA LIVRAISON

LA POSE



# FENÊTRES DE TOIT ET LUCARNES

## Hélios

La fenêtre de toit à haute isolation thermique et prix accessible



**SLIM**  
Design épuré et intégration discrète  
Profils amincis (-28 mm d'épaisseur par rapport à la Solid) • Pin vernis couleur bois naturel • Couche de vernis additionnelle



**SOLID**  
Sécurité renforcée  
Double vitrage feuilleté intérieur et trempé extérieur pour une meilleure sécurité • Pin vernis couleur bois naturel • Couche de vernis additionnelle



**PVC**  
Élégante et sans entretien  
Structure blanche en PVC sans entretien • Nettoyage facile • Idéal pièces humides et fenêtres difficiles d'accès



**PREMIER PRIX QUALITÉ**

### Hélios Slim fenêtre de toit

H. 78 x l. 55 cm (hors options)

À partir de

**159€<sup>90</sup>**

Ce produit ne peut bénéficier de remises

Hélios Slim avec stores pare-soleil extérieur



Hélios PVC

### FENÊTRES DE TOIT HÉLIOS | À partir de 159.90 €

Haute isolation thermique (Uw : 1,3) et acoustique (32 dB) • Vitrage 24 mm traité faible émissivité contre le froid et la chaleur • Système de ventilation passive • Joint coulissant supplémentaire sur la tranche améliorant l'étanchéité à l'air et à l'eau

| H. x L. en cm                       | 78 x 55  | 98 x 78  | 118 x 78 | 118 x 114 |
|-------------------------------------|----------|----------|----------|-----------|
| Hélios Slim - ouverture à rotation  | 159.90 € | 169.90 € | 229.90 € | 239.90 €  |
| Hélios Solid - ouverture à rotation | 194.90 € | 229.90 € | 259.90 € | 299.90 €  |
| Hélios PVC - ouverture à rotation   | 269.90 € | 319.90 € | 359.90 € | 399.90 €  |



## STORES INTÉRIEURS ET EXTÉRIEURS



### OCCULTANT | À partir de 54.90 €\*

Permet une occultation totale de la lumière  
Toile en polyester doublée d'une couche avec caoutchouc haute qualité • Tissu résistant à l'usure • Profilés en aluminium • Multiples positions de blocage

COULEURS **Bleu** **Beige**

| H. x L. en cm                    | 78 x 55  | 98 x 78  | 118 x 78 | 118 x 114 |
|----------------------------------|----------|----------|----------|-----------|
| Occultant bleu (existe en beige) | 54.90 €* | 69.90 €* | 74.90 €* | 99.90 €*  |



### RIDEAU | À partir de 45.90 €\*

Permet de tamiser la lumière  
Toile en polyester translucide • Tissu résistant à l'usure • Profilés en aluminium • 3 positions de blocage

COULEURS **Bleu** **Beige**

| H. x L. en cm                 | 78 x 55  | 98 x 78  | 118 x 78 | 118 x 114 |
|-------------------------------|----------|----------|----------|-----------|
| Rideau bleu (existe en beige) | 45.90 €* | 64.90 €* | 64.90 €* | 79.90 €*  |



### PARE-SOLEIL | À partir de 64.90 €\*

Arrête 80 % des rayons solaires  
Toile en PVC laissant pénétrer une lumière diffuse, résistante aux UV et à l'eau • Utilisable fenêtre ouverte

COULEUR **Noir**

| H. x L. en cm         | 78 x 55  | 98 x 78  | 118 x 78 | 118 x 114 |
|-----------------------|----------|----------|----------|-----------|
| Pare-soleil extérieur | 64.90 €* | 74.90 €* | 74.90 €* | 94.90 €*  |

## VOLETS ROULANTS SOLAIRES



### VOLET ROULANT SOLAIRE | À partir de 474.90 €

Volet roulant Hélios, pour une protection optimale !  
Solution économique pour une protection optimale : obscurité, isolation thermique et phonique, sécurité • 100 % autonome • Cellule solaire intégrée dans le coffre du volet • Clavier mural fourni

| H. x L. en cm         | 78 x 55  | 78 x 98  | 118 x 78 | 114 x 188 |
|-----------------------|----------|----------|----------|-----------|
| Volet roulant solaire | 474.90 € | 504.90 € | 569.90 € | 584.90 €  |

## RACCORDS D'ÉTANCHÉITÉ



Pour ardoises



Pour tuiles

| H. x L. en cm                      | 78 x 55 | 98 x 78 | 118 x 78 | 118 x 114 |
|------------------------------------|---------|---------|----------|-----------|
| Pour ardoises. Épaisseur 0 à 16 mm | 45 €*   | 55 €*   | 55 €*    | 65 €*     |
| Pour tuiles. Épaisseur 16 à 120 mm | 65 €*   | 70 €*   | 75 €*    | 80 €*     |

\* Coefficient d'efficacité thermique. Pour plus d'informations, voir p. 34. • Ce produit ne peut bénéficier de remises.

## Aura

La solution économique pour gagner en lumière dans les combles



**Lucarne AURA**  
Structure en pin massif, cadre en aluminium brun foncé • Ouverture latérale ou par projection

### Aura

Lucarne  
H. 55 x l. 45 cm (hors options)

À partir de

**99€<sup>90</sup>**



### LUCARNES AURA | À partir de 99.90 €\*

Lucarne de toit ouverture latérale ou par projection • Double vitrage isolant 14 mm (3-8-3) • Joints intégrés pour une étanchéité à l'eau renforcée • Raccord universel assurant une installation simple • Poignée interchangeable permettant deux types d'ouverture • Adaptées aux matériaux plats et aux tuiles jusqu'à 90 mm d'épaisseur • Pente de toit ≥ à 15°

H. 55 x l. 45 cm : 99.90 €\*

H. 73 x l. 45 cm : 119.90 €\*



FINITION



Bois



# FENÊTRES DE TOIT VELUX®

Plus d'air et de lumière  
pour plus de bien-être  
au quotidien

UN CHOIX INFINI POUR S'ADAPTER  
À TOUS LES INTÉRIEURS

DES SOLUTIONS INNOVANTES POUR  
REPLACER UNE FENÊTRE PAR  
DEUX FENÊTRES

## VELUX® STANDARD

Velux®  
Standard  
ClearFinish GGL  
H. 78 x l. 55 cm  
(hors options)  
À partir de  
**263€\***



ClearFinish GGL



## VELUX INTEGRA® CONFORT

La fenêtre se referme  
automatiquement dès les  
premières gouttes de pluie

EverFinish GGU solaire



## VELUX® TOUT CONFORT

WhiteFinish GPL

VELUX® | À partir de **263€\***

### Standard

Isolation périphérique BDX • Fenêtre en pin sylvestre • Finitions ClearFinish verni incolore sans solvant ou WhiteFinish peinte en blanc • Double vitrage 24 mm avec gaz isolant argon

### Confort et Tout Confort

Isolation périphérique BDX • Fenêtre en pin sylvestre • Finitions WhiteFinish peinte en blanc ou EverFinish enrobée d'une coque polyuréthane blanche • Double vitrage 24 mm avec gaz isolant argon • Existe en ouverture à rotation ou à projection

## VELUX® TOUT CONFORT



### LA POSE

Vous ne souhaitez pas  
vous charger de l'installation  
de vos fenêtres de toit ?

Optez pour notre service  
La Pose, et un expert  
se déplacera chez vous.

WhiteFinish GGL

| ISOLATION THERMIQUE EN HIVER | TEMPÉRATURE IDÉALE EN ÉTÉ                 | SÉCURITÉ EN CAS DE CHOCS, VITRAGE FEUILLETÉ | ISOLATION ACOUSTIQUE RENFORCÉE | SILENCE PAR TEMPS DE PLUIE | FACILITÉ D'ENTRETIEN | COMPATIBILITÉ VELUX INTEGRA® |
|------------------------------|---|---|--------------------------------|----------------------------|----------------------|------------------------------|
| VELUX® Standard              |   |   |                                |                            |                      |                              |
|                              | -   | -   | 30 dB(A)                       | -                          | -                    | -                            |
| VELUX® Confort               |   |   |                                |                            |                      |                              |
|                              | Chaleur arrêtée : 77 à 80% <sup>(1)</sup> |   | 30 dB(A)                       | -                          | -                    |                              |
| VELUX® Tout Confort          |   |   |                                |                            |                      |                              |
|                              | Chaleur arrêtée : 78 à 81% <sup>(1)</sup> |   | 35 dB(A)                       | Exclusivité brevetée       | Système clair et net |                              |



Clavier mural

| H. x L. en cm   | 78 x 55 | 98 x 55 | 98 x 78 | 118 x 78 | 118 x 114 | 98 x 134 |
|---|---------|---------|---------|----------|-----------|----------|
| Réf. VELUX®   | CK02    | CK04    | MK04    | MK06     | SK06      | UK04     |
| Standard ClearFinish – GGL à rotation                     | 263 €*  | 265 €*  | 320 €*  | 354 €*   | 428 €*    | 442 €*   |
| Standard WhiteFinish – GGL à rotation                     | 264 €*  | 285 €*  | 292 €*  | 359 €*   | 409 €*    | 466 €*   |
| Confort WhiteFinish – GGL à rotation                      | 331 €*  | 339 €*  | 402 €*  | 429 €*   | 547 €*    | 566 €*   |
| Confort WhiteFinish – GPL à projection                    | -       | 475 €*  | 600 €*  | 605 €*   | 742 €*    | 762 €*   |
| Confort EverFinish – GGU à rotation                       | 405 €*  | 419 €*  | 498 €*  | 465 €*   | 669 €*    | 721 €*   |
| Confort EverFinish – GPU à projection                     | -       | 653 €*  | 690 €*  | 827 €*   | 869 €*    | -        |
| INTÉGRA® Confort EverFinish – GGU solaire à rotation      | 748 €*  | 759 €*  | 838 €*  | 869 €*   | 1020 €*   | 1171 €*  |
| Tout Confort WhiteFinish – GGL à rotation                 | 406 €*  | 419 €*  | 527 €*  | 529 €*   | 673 €*    | 695 €*   |
| Tout Confort WhiteFinish – GPL à projection               | -       | 475 €*  | 692 €*  | 659 €*   | 873 €*    | 891 €*   |
| Tout Confort EverFinish – GGU à rotation                  | 501 €*  | 515 €*  | 609 €*  | 649 €*   | 812 €*    | 972 €*   |
| Tout Confort EverFinish – GPU à projection                | -       | 653 €*  | 798 €*  | 827 €*   | 1017 €*   | -        |
| INTÉGRA® Tout Confort EverFinish – GGU solaire à rotation | -       | -       | 985 €*  | 1 090 €* | 1166 €*   | 1349 €*  |

Autres dimensions dont MK08 (140 x 78), PK06 (118 x 94), PK08 (140 x 94), PK10 (160 x 94), SK08 (140 x 114), UK08 (140 x 134) disponibles, consultez-nous.



## VELUX INTEGRA® MOTORISÉE | À partir de **748€\***

Fenêtres motorisées prêtes à installer, l'ouverture et la fermeture sont assurées par un moteur électrique. Alimentation filaire ou solaire.

Idéale pour une maison plus saine : La solution VELUX® ACTIVE with NETATMO contrôle l'ouverture et la fermeture des fenêtres VELUX INTEGRA® en fonction des données enregistrées par son capteur (taux d'humidité, de température et de CO<sub>2</sub>). Elle se pilote avec le clavier mural (fourni) et à distance avec l'application et le kit VELUX® ACTIVE with NETATMO (en option). Fermeture automatique de la fenêtre dès les premières gouttes de pluie.

Choisissez votre version : Électrique : raccordement électrique par câble Solaire : 100 % sans fil • Cellule solaire intégrée • Ne nécessite aucun passage de fil • Idéal pour la rénovation



**STORES EXTÉRIEURS**



**STORES MHL** | À partir de **60 €\***

Arrête 86 % de la chaleur<sup>(4)</sup>, tout en laissant entrer la lumière pour un effet tempérant maximal • Traité contre les moisissures et les salissures • Existe en version électrique (MML) ou solaire (MSL)

**STORES INTÉRIEURS**



**STORES RHL** | À partir de **51 €\***

Adoucit l'entrée de lumière • Solution pratique et économique pour apporter une protection contre la lumière • Textile polyester diffusant



**STORES PAL** | À partir de **103 €\***

Permet de filtrer la lumière entrante grâce à ses lamelles pivotantes • Idéal dans les environnements humides • Fonctionnement sans cordon

**STORES OCCULTANTS**



**STORES DKL** | **53 €\***

Durabilité et design exclusif  
Toile polyester doublée d'un film aluminium • Profilés fins • 24 couleurs au choix dont 4 standard • 99,8 %<sup>(5)</sup> d'occultation optimale



**STORES DFD** | À partir de **87 €\***

Solution jour/nuit : toile occultante et toile plissée dans 1 seul produit  
Occultant la nuit, tamisant le jour • Idéal pour les chambres d'enfants, les bureaux • Design exclusif : profilés fins • 24 couleurs au choix dont 4 standard



**STORES FHC** | **82 €\***

Occultant et isolant  
Idéal pour contrôler l'entrée de lumière et limiter les déperditions de chaleur en hiver • Occultation optimale jusqu'à 98 %<sup>(3)</sup> • Isolante jusqu'à 26 %<sup>(3)</sup> d'isolation complémentaire en hiver • Tissu plissé en nid d'abeille doublé d'un film aluminium isolant • Le store se manœuvre par le haut ou par le bas



| H. x L. en cm                            | 78 x 55       | 98 x 55       | 98 x 78       | 118 x 78      | 118 x 114     | 98 x 134      |
|--|---------------|---------------|---------------|---------------|---------------|---------------|
| Réf. VELUX®                              | CK02          | CK04          | MK04          | MK06          | SK06          | UK04          |
| DKL - occultation - coloris standard     | <b>53 €*</b>  | <b>75 €*</b>  | <b>90 €*</b>  | <b>100 €*</b> | <b>120 €*</b> | <b>135 €*</b> |
| FHC - occultation noir + isolant         | <b>82 €*</b>  | <b>138 €*</b> | <b>118 €*</b> | <b>132 €*</b> | <b>153 €*</b> | <b>209 €*</b> |
| DFD - occultation jour/nuit              | <b>101 €*</b> | <b>127 €*</b> | <b>130 €*</b> | <b>145 €*</b> | <b>169 €*</b> | <b>179 €*</b> |
| DSL - occultation + clavier mural fourni | <b>245 €*</b> | <b>272 €*</b> | <b>276 €*</b> | <b>306 €*</b> | <b>324 €*</b> | <b>356 €*</b> |


Autres dimensions dont **MK08** (140 x 78), **PK06** (118 x 94), **PK08** (140 x 94), **PK10** (160 x 94), **SK08** (140 x 114), **UK08** (140 x 134) disponibles, consultez-nous.

VELUX® et le logo VELUX® sont des marques déposées et utilisées sous licence par le groupe VELUX®. (1) Selon calculs réalisés sur fenêtres vendues après 2013. (2) Selon mesures réalisées au laboratoire du CSTB. (3) Selon calculs réalisés sur fenêtres vendues avant 2013, sans traitement de vitrage. (4) Selon calculs réalisés dans les laboratoires officiels CSTB, DTA 6/12-2105 sur fenêtres vendues après 2013. (5) Selon mesures réalisées en laboratoire. \* Ce produit ne peut bénéficier de remises.

**VOLETS ROULANTS SOLAIRE**


**SML ET SSL :**

- Occultation**  
Obscurité optimale de la pièce
- Anti-chaleur**  
95 % de la chaleur arrêtée<sup>(1)</sup>
- Isolation phonique**  
Bruit de la pluie divisée par 4<sup>(2)</sup>
- Sécurité renforcée**  
Retardateur d'effraction
- Protection thermique**  
Jusqu'à 27 % d'isolation complémentaire<sup>(3)</sup>




**SML ÉLECTRIQUE** | À partir de **394 €\***

Fonctionne en 24 V continu • Clavier mural fourni ou connexion directe **INTEGRA®** • Compatibilité avec les équipements motorisés **VELUX®**



**SSL SOLAIRE** | À partir de **585 €\***

100 % sans fil et autonome • Cellule solaire intégrée dans le coffre du volet • Clavier mural fourni



**SSS SOLAIRE** | À partir de **498 €\***

Une solution 2 en 1 contre la chaleur et la lumière • Sans fil et autonome • Clavier mural fourni

| H. x L. en cm                      | 78 x 55       | 98 x 55       | 98 x 78       | 118 x 78      | 118 x 114     | 98 x 134      |
|------------------------------------|---------------|---------------|---------------|---------------|---------------|---------------|
| Réf. VELUX®                        | CK02          | CK04          | MK04          | MK06          | SK06          | UK04          |
| SML - Volet roulant électrique     | <b>439 €*</b> | <b>445 €*</b> | <b>471 €*</b> | <b>475 €*</b> | <b>589 €*</b> | <b>635 €*</b> |
| SSL - Volet roulant solaire        | <b>585 €*</b> | <b>669 €*</b> | <b>655 €*</b> | <b>749 €*</b> | <b>815 €*</b> | <b>899 €*</b> |
| SSS - Volet roulant souple solaire | <b>427 €*</b> | <b>538 €*</b> | <b>474 €*</b> | <b>599 €*</b> | <b>599 €*</b> | <b>599 €*</b> |

Autres dimensions dont **MK08** (140 x 78), **PK06** (118 x 94), **PK08** (140 x 94), **PK10** (160 x 94), **SK08** (140 x 114), **UK08** (140 x 134) disponibles, consultez-nous.

**RACCORDS D'ÉTANCHÉITÉ**



**EDW** | À partir de **80 €\***    **EDN** | À partir de **93 €\***    **EDL** | À partir de **77 €\***    **EDP** | À partir de **91 €\***    **EDJ** | À partir de **125 €\***    **RÉNO** | À partir de **63 €\***

Tuiles mécaniques • Canal jusqu'à 120 mm de relief • Existe en rouge brun et ocre jaune  
Ardoises • Pose encastrée matériaux plats  
Ardoises • Pose traditionnelle matériaux plats  
Tuiles plates de longueur max 300 mm • Semi-encastré  
Tuiles jusqu'à 90 mm de relief • Pose encastrée  
EW pour tuiles • EL pour ardoises


**CONDUITS DE LUMIÈRES**

**SUN TUNNEL** | À partir de **662 €\***

- **Système flexible ou rigide pour acheminer la lumière** du toit au plafond dans les pièces sombres.
- **Intégration parfaite sur tous les toits (tuiles ou ardoises)**  
À l'intérieur : un plafonnier diffusant équipé d'un double vitrage avec collerette blanche.  
À l'extérieur : vitrage trempé avec système "Clair & Net", simplificateur de nettoyage

| H. x L. en cm           | 46,6 x 46,6                           |
|-------------------------|---------------------------------------|
| Réf. VELUX®             | Conduit rigide longueur 145 à 185 cm* |
| TWR (pose sur tuiles)   | <b>625 €*</b>                         |
| TLR (pose sur ardoises) | <b>823 €*</b>                         |
| Réf. VELUX®             | Conduit flexible longueur 200 cm*     |
| TWF (pose sur tuiles)   | <b>662 €*</b>                         |
| TLF (pose sur ardoises) | <b>662 €*</b>                         |

\*Possibilité de rallonge en option, consultez-nous.





# LES VOLETS

UN NOUVEAU REGARD SUR VOTRE FAÇADE



## VOLET ROULANT

60

NOS SOLUTIONS EN UN CLIN D'ŒIL

61 - 67

S'INSPIRER

Volets roulants pour la rénovation, le neuf ou intégrés aux fenêtres, les coffres invisibles, les accessoires, découvrez toutes nos solutions pour votre projet

## VOLET BATTANT

69

NOS SOLUTIONS EN UN CLIN D'ŒIL

70 - 76

S'INSPIRER

Volets battants en bois, en PVC ou en aluminium, découvrez nos modèles personnalisables

## VOLET COULISSANT

77

S'INSPIRER

Volets coulissants en aluminium à personnaliser selon vos envies

## PERSIENNE PLIANTE

80 - 81

S'INSPIRER

Découvrez toutes nos solutions par matériaux

DES SERVICES  
à la hauteur de vos projets





# GUIDE D'ACHAT VOLETS ROULANTS

Du neuf à la rénovation, Lapeyre répond à vos besoins grâce à sa large gamme de volets roulants



| MODÈLES  | VOLETS POUR LA RÉNOVATION SANS FENÊTRE |   |  |  | VOLETS INTÉGRÉS AUX FENÊTRES               |   |  | VOLETS POUR LE NEUF SANS FENÊTRE |                                |   |
|--|--|---|--|--|--|---|--|----------------------------------|--------------------------------|---|
|  | BOSTON RECOUPABLE                      | AUSTIN MONOBLOC   | AUSTIN POUR COFFRE EXISTANT                    | BROOKLYN HAUTE RÉSISTANCE                  | VOLET ROULANT INTÉGRÉ                      | RÉNOPRO   | COFFRE 1/2 LINTEAU                       | ORLANDO COFFRE POLYSTYRÈNE       | PERFECTO                       | GAO   |
| POINTS FORTS   | • Adaptable<br>• Économique            | • Personnalisable<br>• Confort<br>• 5% de lumière en plus | • Personnalisable<br>• Confort<br>• Luminosité | • Haute résistance<br>• Sécurité renforcée | • Les solutions tout en 1, fenêtre + volet | • Coffre ultra-compact idéal pour la rénovation | • Parfaite intégration et pose facilitée | • Traditionnel<br>• Économique   | • Maçonné<br>• Homogénéité     | • Innovant<br>• Pratique                        |
| Garantie   | 2 ans                                  | 5 ans   | 5 ans  | 5 ans                                      | 5 ans                                      | 5 ans   | 5 ans                                    | Coffre 10 ans<br>Volet 5 ans     | Coffre 10 ans<br>Volet 5 ans   | Coffre 10 ans<br>Volet 5 ans                    |
| Dimensions en cm<br>Exemple de prix motorisation filaire | H. 140 x L. 100<br><b>175 € *</b>      | H. 125 x L. 80 (motorisé radio)<br><b>348 €</b>           | H. 125 x L. 80<br><b>377 €</b>                 | H. 125 x L. 80<br><b>528 €</b>             | H. 125 x L. 80<br><b>425 €</b>             | H. 125 x L. 80<br><b>293 €</b>                  | H. 125 x L. 80<br><b>466 €</b>           | H. 125 x L. 80<br><b>482 €</b>   | H. 125 x L. 80<br><b>486 €</b> | H. 125 x L. 80 (motorisé radio)<br><b>476 €</b> |

| Construction  |          |                   |                   |            |                       |            |            |                       |            |            |
|---|----------|-------------------|-------------------|------------|-----------------------|------------|------------|-----------------------|------------|------------|
| Encombrement : hauteur caisson pour fenêtre H. 135 cm | 15 cm    | 13,7 cm           | /                 | 25 cm      | 16,5 cm               | 13,2 cm    | /          | /                     | /          | /          |
| Coffre visible / invisible                            | Visible  | Visible           | /                 | Visible    | Visible               | Visible    | Invisible  | Invisible             | Invisible  | Invisible  |
| Alimentation filaire / solaire                        | Filaire  | Filaire / solaire | Filaire / solaire | Filaire    | Filaire               | Filaire    | Filaire    | Filaire               | Filaire    | Filaire    |
| Standard / sur mesure                                 | Standard | Sur mesure        | Sur mesure        | Sur mesure | Standard / sur mesure | Sur mesure | Sur mesure | Standard / sur mesure | Sur mesure | Sur mesure |
| Normes  | CE       | CE et NF          | CE et NF          | CE         | CE                    | CE et NF   | CE         | CE                    | CE         | CE         |

| Manœuvre et pilotage                     |     |     |     |     |     |     |     |     |     |     |
|--|-----|-----|-----|-----|-----|-----|-----|-----|-----|-----|
| Manuelle (treuil, sangle, tirage direct) | Oui | Oui | Oui | Oui | Oui | Oui | Oui | Oui | Oui | Oui |
| Filaire                                  | Oui | Oui | Oui | Oui | Oui | Oui | Oui | Oui | Oui | Non |
| Radio mono-directionnelle                | Oui | Oui | Oui | Oui | Oui | Oui | Oui | Oui | Oui | Oui |
| Radio bidirectionnelle                   | Non | Oui | Oui | Oui | Oui | Non | Oui | Oui | Oui | Oui |

| Tablier         |            |            |            |     |            |     |            |            |            |            |
|-----------------|------------|------------|------------|-----|------------|-----|------------|------------|------------|------------|
| Lames PVC / alu | PVC ou alu | PVC ou alu | PVC ou alu | Alu | PVC ou alu | Alu | PVC ou alu | PVC ou alu | PVC ou alu | PVC ou alu |

| SÉLECTION DE PERSONNALISATIONS |     |           |           |           |           |           |           |           |           |           |
|--------------------------------|-----|-----------|-----------|-----------|-----------|-----------|-----------|-----------|-----------|-----------|
| Couleurs coffre                | Non | Oui       | Oui       | Oui       | Oui       | Oui       | /         | /         | /         | /         |
| Couleurs tablier               | Non | Oui       | Oui       | Non       | Oui       | Oui       | Oui       | Oui       | Oui       | Oui       |
| Motorisation Somfy®            | Non | En option | En option | En option | En option | En option | En option | En option | En option | En option |
| Moustiquaire intégrée          | Non | En option | En option | Non       | Non       | Non       | Non       | Non       | Non       | Non       |
| À découvrir page               | 61  | 62        | 63        | 64        | 65        | 65        | 65        | 66        | 66        | 66        |

# VOLETS ROULANTS RECOUPABLES

## Boston

Optez pour une solution de rénovation économique avec un volet recoupable

ÉCONOMIQUE

À ASSEMBLER



Adaptable à la plupart des fenêtres, portes-fenêtres (140 x 100 cm) et baies coulissantes (jusqu'à 220 x 240 cm) • Découpe discrète du tablier et des coulisses • Garantie 2 ans • Kit de rehausse disponible en option



### PVC FILAIRE

#### Lames PVC :

Facilité d'entretien  
Bonne isolation thermique



Avec commande filaire individuelle



#### OPTION DISPONIBLE

Horloge de programmation : **49 €**



### ALUMINIUM RADIO

#### Lames aluminium :

Meilleure résistance aux chocs et au vent



Avec commande radio individuelle



#### OPTION DISPONIBLE

Télécommande évolutive pour centralisation ou programmation horaire : **79 €**




| Dimensions H. x L. en cm | VOLET ROULANT STANDARD RECOUPABLE |                |                          |
|--------------------------|-----------------------------------|----------------|--------------------------|
|                          | PVC                               | Aluminium      |                          |
| Commande                 | Filaire                           | Radio          |                          |
| Couleurs                 | Blanc RAL 9016                    | Blanc RAL 9016 | Gris anthracite RAL 7016 |
| 140 x 100                | <b>175 € *</b>                    | <b>229 € *</b> | <b>229 € *</b>           |
| 140 x 120                | <b>195 € *</b>                    | <b>279 € *</b> | <b>279 € *</b>           |
| 140 x 150                | <b>205 € *</b>                    | <b>325 € *</b> | <b>325 € *</b>           |
| 220 x 120                | <b>269 € *</b>                    | <b>379 € *</b> | <b>379 € *</b>           |
| 220 x 150                | <b>259 € *</b>                    | <b>379 € *</b> | <b>379 € *</b>           |
| 220 x 180                | -                                 | <b>409 € *</b> | <b>409 € *</b>           |
| 220 x 240                | -                                 | <b>439 € *</b> | <b>439 € *</b>           |
| Options                  |                                   |                |                          |
| Kit réhausse - 25 x 150  | <b>40 €</b>                       | <b>49 €</b>    | <b>49 €</b>              |
| Télécommande évolutive   | -                                 | <b>79 €</b>    | -                        |
| Horloge de programmation | <b>49 €</b>                       | -              | -                        |



Coffre pan coupé à faible encombrement : 15 cm (menuiseries jusqu'à H. 155 cm) puis 16,5 cm

### VOLET À TIRAGE DIRECT SPÉCIAL PORTE

| Dimensions H. x L. en cm | VOLET SPÉCIAL PORTE À TIRAGE DIRECT |                |
|--------------------------|-------------------------------------|----------------|
|                          | PVC                                 | Aluminium      |
| Commande                 | Manuelle                            |                |
| 220 x 100                | <b>189 € *</b>                      | <b>255 € *</b> |
| Options                  |                                     |                |
| Kit réhausse 25 x 150    | <b>40 €</b>                         | <b>49 €</b>    |



Serrure + 2 clefs fournies



En option : Barre de tirage



# VOLETS ROULANTS POSE EN RÉNOVATION

## Austin

Le volet personnalisable pour plus de lumière et de confort

COFFRE ULTRA COMPACT ET ÉPURÉ

TABLIER ET COULISSES DISCRETS

LARGE CHOIX D'OPTIONS ET DE COLORIS



Coffre avec alimentation solaire



Chez nous, nos conseillers viennent chez vous afin d'évaluer votre projet, prendre les mesures et vous donner des conseils techniques.

**PRIX QUALITÉ**

### Austin sur mesure

Exemple de prix :  
Volet roulant  
Lames aluminium  
Moteur filaire à commande radio  
H. 125 x l. 80 cm  
(hors options)

**369€**



S'adapte et se personnalise selon vos préférences

## CHOIX DU COFFRE



Quart de rond filaire

Pan coupé filaire

Quart de rond solaire

Pan coupé solaire

### Volet seul (avec coffre existant)

Axe motorisé + tablier + coulisses

### Volet monobloc

Coffre + axe motorisé + tablier + coulisses • Caisson ultra compact de 125 mm (jusqu'à H. 125 cm) : +5% par rapport aux volets roulants anciens modèles • Enroulement du tablier optimisé et lame finale invisible

### Alimentation filaire ou solaire

Pose simplifiée (aucun travaux de raccordement au réseau électrique) • Alimenté par un capteur solaire autonome, ce volet fonctionne même avec un faible ensoleillement • Batterie de secours en option

## CHOIX DU TABLIER

**Lames PVC**

- Facilité d'entretien
- Solution économique
- Bonne isolation thermique

COULEURS AU CHOIX

|                     |                |                |
|---------------------|----------------|----------------|
| Gris clair RAL 7035 | Blanc RAL 9016 | Beige Gregorex |
|---------------------|----------------|----------------|

**Lames aluminium**

- Meilleure résistance aux chocs et au vent
- Sécurité
- Idéal pour les grandes ouvertures

COULEURS AU CHOIX

|                     |                    |                         |                          |
|---------------------|--------------------|-------------------------|--------------------------|
| Ivoire RAL 1015     | Noir RAL 2100      | Rouge noir RAL 3007     | Gris anthracite RAL 7016 |
| Gris clair RAL 7035 | Brun gris RAL 8019 | Gris métallisé RAL 9006 | Noir RAL 9005            |
| Blanc RAL 9016      | Beige Gregorex     | Chêne doré              |                          |

150 COULEURS

### OPTION MOUSTIQUEAIRE INTÉGRÉE



## CHOIX DE LA MANŒUVRE

### Manuelle



Tirage direct



Sangle



Treuil

### Motorisée filaire



Commande électrique filaire

### Motorisée radio

Pilotage monodirectionnel avec moteur Somfy® RTS ou moteur fabricant Confort Radio • Pilotage bidirectionnel avec moteur Somfy® IO ou moteur fabricant Confort RadioControl



Télécommande radio individuelle



Télécommande radio groupée



Télécommande avec horloge de programmation

### Exemples de prix volet monobloc (dimensions H. x l. en cm)

| LAMES     | PVC    |         |       |          | ALUMINIUM |         |       |          |
|-----------|--------|---------|-------|----------|-----------|---------|-------|----------|
|           | Moteur | Confort | Somfy | Solaire* | Treuil    | Confort | Somfy | Solaire* |
| 125 x 80  | 218 €  | 348 €   | 407 € | 547 €    | 239 €     | 369 €   | 428 € | 568 €    |
| 145 x 130 | 254 €  | 384 €   | 443 € | 583 €    | 304 €     | 434 €   | 493 € | 633 €    |
| 215 x 180 | 334 €  | 464 €   | 523 € | 663 €    | 441 €     | 571 €   | 630 € | 770 €    |
| 225 x 240 | -      | -       | -     | -        | 540 €     | 670 €   | 729 € | 869 €    |

### Exemples de prix volet seul (dimensions H. x l. en cm)

| LAMES     | PVC    |         |       | ALUMINIUM |         |       |
|-----------|--------|---------|-------|-----------|---------|-------|
|           | Moteur | Confort | Somfy | Treuil    | Confort | Somfy |
| 125 x 80  | 247 €  | 377 €   | 436 € | 344 €     | 474 €   | 533 € |
| 145 x 130 | 311 €  | 441 €   | 500 € | 311 €     | 441 €   | 500 € |
| 215 x 180 | 451 €  | 581 €   | 640 € | 451 €     | 581 €   | 640 € |
| 225 x 240 | 557 €  | 687 €   | 746 € | 557 €     | 687 €   | 746 € |

Exemples de prix sur mesure sans option. Dimensions sur mesure possibles de hauteur 51,3 à 285 cm et largeur 29,4 à 350 cm selon configuration. Lames PVC 40 et aluminium 39. Autres dimensions, couleurs, manœuvres, accessoires et options disponibles. (1) Garantie 5 ans pour le moteur, pièces, main-d'œuvre et déplacement. (2) Votre volet roulant Confort livré en 12 jours ouvrés dans nos magasins partout en France. Pour plus d'informations, voir p. 343. (3) Monobloc (hors solaire). \* Prix indiqués en moteur Somfy®. Existe aussi en moteur Confort.



# VOLETS ROULANTS HAUTE RÉSISTANCE POSE EN RÉNOVATION

## Brooklyn

Volet roulant haute résistance pour une sécurité renforcée

TABLIER ET COULISSES RENFORCÉS

EXCELLENTE RÉSISTANCE

### Brooklyn sur mesure

Exemple de prix :  
Volet roulant haute résistance  
Lames aluminium  
Moteur et commande filaires  
H. 125 x l. 80 cm (hors options)

**528€**

Coulisse renforcée haute résistance à l'arrachement

Résistance au soulèvement jusqu'à 750 kg



Double paroi aluminium extrudé

Blanc RAL 9010  
Option bi-couleur, consultez-nous

Le volet haute résistance avec système anti-soulèvement à verrouillage automatique. Plus le volet est forcé à se soulever, plus il se bloque

### CHOIX DE LA MOTORISATION

Disponible en motorisation électrique, solaire ou en manœuvre manuelle • Compatible système d'alarme

### CHOIX DE LA COMMANDE

Interrupteur filaire



Commande radio



### OPTION COMMANDE GÉNÉRALE

Pour gérer l'ouverture et la fermeture générale de vos volets, cette télécommande dispose également d'une fonction horloge  
• Utilisable uniquement avec le moteur SOMFY®



Option : Radio France Combi 4 canaux

Retrouvez la fiche prise de mesures sur [lapeyre.fr](http://lapeyre.fr)



# VOLETS ROULANTS INTÉGRÉS À LA FENÊTRE



### SUR-MESURE

Ce volet roulant intégré à la fenêtre est fabriqué sur mesure et personnalisé dans notre usine en France

Coffre demi-linteau avec fenêtre et volet roulant intégré

### INTÉGRÉ À LA FENÊTRE

### VOLET ROULANT RÉNOPRO

### COFFRE DEMI-LINTEAU

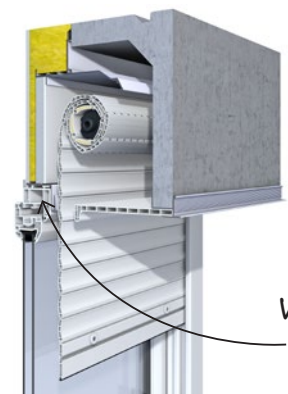


NOUVEAUTÉ

Solution économique 2 en 1, fenêtres + volet



Le coffre compact optimise le clair de vitrage



Volet roulant déjà fixé sur la fenêtre

Ce volet roulant intégré à la fenêtre est particulièrement adapté à la pose en applique, tunnel et feuillure

Type de coffre :

• Coffre en PVC à isolation thermique visible de l'intérieur et de l'extérieur

Type de volet roulant :

• Lames PVC ou aluminium • Système anti-relevage pour retarder les effractions • Motorisation Somfy® par commande filaire ou radio, testée 7000 cycles • Compatible domotique

Type de menuiserie :

• Fenêtres et portes-fenêtres en aluminium, PVC et bois

Exemple de prix : H. 125 x l. 80 cm : 425 €

Ce volet roulant au coffre compact permet la pose en rénovation tout en conservant le bâti d'origine

Type de coffre :

• Le coffre compact en PVC, visible de l'extérieur optimise le clair de vitrage • Pré-perçages d'assemblage réalisés en usine • Isolation thermique et acoustique renforcée

Type de volet roulant :

• Lames aluminium • Système anti-relevage pour retarder les effractions • Motorisation par commande filaire ou radio, testée 7000 cycles (moteur Somfy® disponible en option)

Type de menuiserie :

• Fenêtres et portes-fenêtres en PVC

Exemple de prix : H. 125 x l. 80 cm : 293 €

Ce coffre demi-linteau permet de recevoir le volet roulant intégré à la fenêtre dans le cas d'une construction neuve

Type de coffre :

• Coffre demi-linteau invisible intégré dans la maçonnerie • L'étanchéité parfaite entre le volet et la fenêtre permet une isolation thermique et acoustique renforcée

Type de volet roulant :

• Lames PVC ou aluminium • Système anti-relevage pour retarder les effractions • Motorisation Somfy® par commande filaire ou radio, testée 7000 cycles

Type de menuiserie :

• Fenêtres et portes-fenêtres en aluminium, PVC et bois

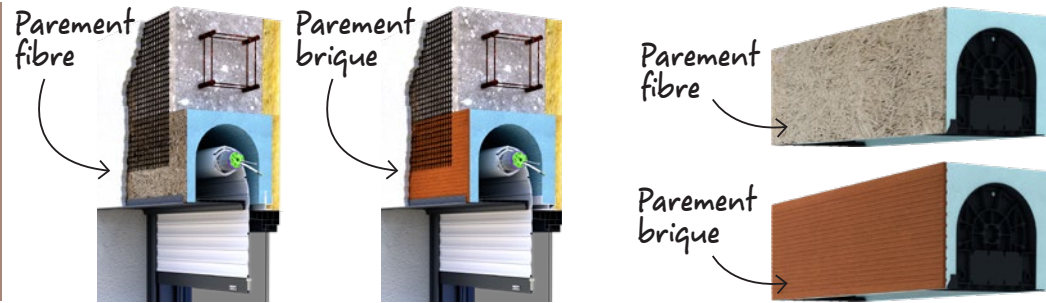
Exemple de prix : H. 125 x l. 80 cm : 466 €



# VOLETS ROULANTS COFFRES INVISIBLES POSE EN NEUF

## Orlando

SOLUTION  
TRADITIONNELLE  
ET ÉCONOMIQUE



### COFFRE POLYSTYRÈNE AVEC VOLET ROULANT

Disponible en version coffre + volet ou en coffre seul, jusqu'à 3,50 m de large • Structure en polystyrène expansé qui assure légèreté et améliore l'isolation thermique et phonique • Face extérieure du coffre recouverte d'une plaque en fibragglo ou brique pour faciliter l'adhérence de l'enduit

#### Exemples de prix avec parement fibre (dimensions H. x l. en cm)

| MANŒUVRE  | ÉLECTRIQUE |        |
|-----------|------------|--------|
|           | Filaire    | Radio  |
| 125 x 80  | 482 €      | 502 €  |
| 145 x 130 | 593 €      | 613 €  |
| 215 x 180 | 929 €      | 949 €  |
| 225 x 240 | 1093 €     | 1113 € |

#### Exemples de prix avec parement brique (dimensions H. x l. en cm)

| MANŒUVRE  | ÉLECTRIQUE |        |
|-----------|------------|--------|
|           | Filaire    | Radio  |
| 125 x 80  | 541 €      | 561 €  |
| 145 x 130 | 652 €      | 672 €  |
| 215 x 180 | 988 €      | 1008 € |
| 225 x 240 | 1152 €     | 1172 € |

Exemples de prix sur mesure sans option. Lame aluminium 36.  
Autres dimensions, autres couleurs, autres manœuvres et options, consultez-nous.

### COFFRE POLYSTYRÈNE SEUL

Disponible en version coffre + volet ou en coffre seul, jusqu'à 3,50 m de large • Structure en polystyrène expansé qui assure légèreté et améliore l'isolation thermique et phonique • Face extérieure du coffre recouverte d'une plaque en fibragglo ou brique pour faciliter l'adhérence de l'enduit

#### Exemples de prix (dimensions H. x l. en cm)

| COFFRE TUNNEL ISOLANT À COMPLÉTER PAR UN VOLET ROULANT |                |                |                 |
|--|----------------|----------------|-----------------|
| Largeur tableau  | Largeur réelle | Coffre seul    |                 |
|  |                | parement fibre | parement brique |
| 60   | 76             | 79 €           | 116 €           |
| 90   | 106            | 95 €           | 147 €           |
| 120  | 136            | 104 €          | 173 €           |
| 160  | 176            | 154 €          | 177 €           |
| 200  | 216            | 247 €          | 305 €           |
| 240  | 256            | 236 €          | 289 €           |



Coffre tunnel



16/13-676

## Perfecto

LA SOLUTION  
MAÇONNÉE POUR  
L'HOMOGENÉITÉ  
DE FAÇADE



Homogénéité de structure : demi coffre disponible en finition extérieure parpaing, béton ou brique • Réaction chimique "béton-béton" entre le coffre et le linteau • Face supérieure avec pattes intégrées pour liaisonner le coffre avec le chaînage du linteau • Haute isolation thermique :  $U_c = 0,39$  et haute étanchéité à l'air (résistant à plus de 170 km/h)



Coffre tunnel



16/14-687

#### Exemples de prix (dimensions H. x l. en cm)

| MANŒUVRE  | BÉTON  |            |        |            | TERRE CUITE |            |        |            |
|-----------|--------|------------|--------|------------|-------------|------------|--------|------------|
|           | TREUIL | ÉLECTRIQUE | TREUIL | ÉLECTRIQUE | TREUIL      | ÉLECTRIQUE | TREUIL | ÉLECTRIQUE |
| Commande  | PVC    | Alu        | PVC    | Alu        | PVC         | Alu        | PVC    | Alu        |
| 125 x 80  | 306 €  | 350 €      | 486 €  | 530 €      | 335 €       | 379 €      | 515 €  | 559 €      |
| 145 x 130 | 388 €  | 489 €      | 568 €  | 669 €      | 417 €       | 518 €      | 597 €  | 698 €      |
| 215 x 180 | 523 €  | 732 €      | 703 €  | 912 €      | 552 €       | 761 €      | 732 €  | 941 €      |
| 225 x 240 | 682 €  | 937 €      | 862 €  | 1117 €     | 711 €       | 966 €      | 891 €  | 1146 €     |

## Gao

LA SOLUTION  
INNOVANTE  
QUI SIMPLIFIE  
LA CONSTRUCTION



Construction légère en polyuréthane pour faciliter la manutention • Face supérieure avec pattes intégrées pour liaisonner le coffre avec le chaînage du linteau • Face extérieure dotée d'un enduit primaire composite remplaçant la couche d'accrochage traditionnelle • Face intérieure avec système de fixation de l'isolation • Haute isolation thermique :  $U_c = 0,39$  et haute étanchéité à l'air (résistant à plus de 170 km/h)



Coffre tunnel



16/17-757

#### Exemples de prix (dimensions H. x l. en cm)

| MANŒUVRE  | MOTORSÉ RADIO |           |
|-----------|---------------|-----------|
|           | PVC           | Aluminium |
| Commande  |               |           |
| 125 x 80  | 476 €         | 520 €     |
| 145 x 130 | 558 €         | 659 €     |
| 215 x 180 | 693 €         | 902 €     |
| 225 x 240 | 852 €         | 1107 €    |

Exemples de prix sur mesure sans option. Lames PVC 60 et aluminium 39.  
Autres dimensions, autres couleurs, autres manœuvres et options, consultez-nous.

# VOLETS ROULANTS MOTORISATIONS

## UNIVERSEL

### Kit de remplacement pour motorisation

- Les kits de remplacement Somfy® s'adaptent à 90% des volets du marché et remplacent tous les moteurs quelle que soit leur technologie ou leur marque
- Des kits tout-en-un, simples à installer en 4 étapes, qui intègrent tous les accessoires
- Commande filaire ou radio



|                  | FENÊTRE              | PORTE-FENÊTRE        |
|------------------|----------------------|----------------------|
| Puissance moteur | 10 Nm                | 20 Nm                |
| Filaire          | 170 € <sup>(2)</sup> | 190 € <sup>(2)</sup> |
| Radio            | 240 € <sup>(2)</sup> | 270 € <sup>(2)</sup> |

## AXE MS / RMS

### Kit de motorisation pour volets manuels

- Les kits de motorisation Somfy® s'adaptent aux volets neufs comme anciens, pour les coffres menuisés ou en tunnel
- Des kits tout-en-un, simples à installer :
  - Intègre tous les accessoires nécessaires
  - Moteur déjà intégré au tube
  - Axe télescopique pour s'adapter à toutes les dimensions de fenêtres (non compatible avec le bloc baie)
  - Notices et vidéos pour un montage pas à pas disponibles
- Pose simple en 4 étapes
- Commandes filaire ou radio



Adaptable sur les volets roulants traditionnels (MS/RMS) et volets roulants intégrés à la fenêtre (Roller drive version radio uniquement)



|                               | MS 100                                 |  | RMS 1000             |  | MS 200                                 |  | RMS 2000             |  |
|-------------------------------|--|--|----------------------|--|--|--|----------------------|--|
|                               | 1,70 m                                 |  |                      |  |  |  |                      |  |
| Largeur porte-fenêtre         | 1,70 m                                 |  |                      |  |  |  |                      |  |
| Pour tablier aluminium ou PVC | Surface couverte : 3,40 m <sup>2</sup> |  |                      |  | Surface couverte : 6,70 m <sup>2</sup> |  |                      |  |
| Dimensions du tablier         | H. 2,80 m x L. 2,40 m maxi             |  |                      |  | H. 2,80 m x L. 2,40 m maxi             |  |                      |  |
| Filaire                       | 200 € <sup>(4)</sup>                   |  | -                    |  | 220 € <sup>(3)</sup>                   |  | -                    |  |
| Radio                         | -                                      |  | 260 € <sup>(3)</sup> |  | -                                      |  | 324 € <sup>(3)</sup> |  |

À partir de 1,70 m jusqu'à 2,40 m, nécessite la rallonge tube compatible MS et RMS • L. 1,70 m : 41 €

## COMMANDE RADIO COMPATIBLE UNIVERSEL ET AXE

**1. Situo® 1 Pure : 94,90 €<sup>(5)</sup>**  
Pour commander individuellement vos volets

**2. Situo® 5 Pure : 115 €<sup>(5)</sup>**  
Pour commander plusieurs ou tous les volets simultanément

**3. Horloge : 220 €<sup>(6)</sup>**  
Pour programmer l'ouverture ou la fermeture d'un ou plusieurs volets • Commande RTS



## LE SERVICE ATELIER

Vous souhaitez ajuster et personnaliser vos volets battants achetés chez Lapeyre ?



RETIREZ  
VOTRE ANCIEN VOLET



NOTRE MENUISIER PRÉPARE  
VOTRE NOUVEAU VOLET BATTANT  
SELON VOS BESOINS



REPOSEZ  
VOTRE NOUVEAU VOLET



## GUIDE D'ACHAT VOLETS BATTANTS

Comparez nos différents modèles de volets battants



| CHOISIR MON MATÉRIAU                 | BOIS   | PVC   | ALUMINIUM   |
|--------------------------------------|--|---|---|
| <b>POINTS FORTS</b>                  | Le volet traditionnel Lapeyre. Économique et largement personnalisable, il répond à tous les besoins, autant en formes qu'en couleurs. Il demande plus d'entretien que les autres volets mais son élégance est incomparable. Il est par ailleurs très durable. | Notre nouvelle génération de volets battants PVC avec renforts en acier. Cette conception assure une plus grande résistance face au vent tout en conservant l'avantage principal du PVC : peu d'entretien et une grande durabilité face aux intempéries (pluies, bords de mer, etc.). | Bien que plus cher que les autres matériaux, le volet aluminium présente de nombreux avantages : sa modernité et sa personnalisation (nombreuses couleurs et finitions), sa grande durabilité sans aucun entretien, et son isolation thermique en volet plein avec âme polystyrène. |
| Facilité d'entretien                 | +  | ++  | +++   |
| Prix                                 | +++  | ++  | ++  |
| Personnalisation                     | +++  | ++  | +++   |
| Garantie                             | 2 ans  | 5 ans   | 10 ans  |
| Dimensions en cm                     | H. 118 x L. 100  | H. 118 x L. 100   | H. 118 x L. 100 (sur mesure)  |
| 2 vantaux, barres et écharpe         |  |   |   |
| Exemples de prix                     | <b>209 €</b>   | <b>229 €</b>  | <b>524 €</b>  |
| <b>Dimensions</b>                    |  |   |   |
| Standard / Sur mesure                | ✓ / ✓  | ✓ / ✓   | - / ✓   |
| Épaisseurs                           | 27 mm, 28 mm, 34 mm  | 24 mm, 36 mm  | 27 mm, 33 mm  |
| <b>Sélection de personnalisation</b> |  |   |   |
| Couleurs au choix                    | Oui  | Oui   | Oui   |
| Deisgn plein / ajouré                | Oui  | Oui   | Oui   |
| Renfort acier                        | Oui  | Oui   | Non   |
| À découvrir                          | 70 à 73  | 74 et 75  | 76 et 77  |

### À SAVOIR

#### Le plus Lapeyre

Nous mettons un point d'honneur à la qualité et la durabilité de nos volets. À l'exception des volets aluminium qui sont naturellement rigidifiés et qui bénéficient de laques certifiées Qualmarine, nos volets pleins en PVC et en bois sont tous renforcés avec des tiges et profilés acier pour leur assurer une plus grande résistance et donc une plus grande durabilité.

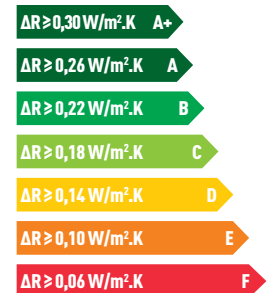
#### Le plus environnement

Nous nous engageons à utiliser exclusivement du bois provenant de forêts gérées durablement et satisfaisant à des normes environnementales rigoureuses. Tous nos volets bois sont certifiés PEFC™. Quant à nos volets PVC, les finitions plaxées utilisent largement du PVC recyclé.



#### L'efficacité énergétique

Identifiez le coefficient de transmission thermique classée de A à F. Plus le coefficient de transmission thermique ( $\Delta R$ ) est fort, meilleure est l'isolation de votre menuiserie.



Si votre nouveau volet battant ne correspond pas aux dimensions de votre fenêtre, confiez sa découpe à notre atelier. **Nos menuisiers se chargeront de l'ajuster aux bonnes dimensions.**

**Et nous assemblons et accessorisons vos produits :**

confiez la personnalisation de vos nouveaux volets battants à nos menuisiers pour un résultat professionnel.



# VOLETS BATTANTS SAPIN PLEINS

## Lorraine

Le charme du volet authentique à prix accessible

SAVOIR-FAIRE LAPEYRE

CONSTRUCTION RENFORCÉE

Excellent rapport qualité/prix • Bois PEFC™ provenant de forêts gérées durablement • Renforcé avec des tiges métalliques • 4 modèles disponibles pour s'adapter à tous les projets et budgets (standard recoupable, standard prêt-à-poser, sur mesure et régionaux sur mesure)



**Lorraine standard**  
Plateaux nus, kit barres et écharpes, avec battement sans finition  
2 vantaux H. 98 x l. 100 cm  
À partir de  
**186€**



### STANDARD RECOUPABLE SPÉCIAL « RÉNOVATION »

**Idéal pour le neuf et la rénovation avec reprise de la quincaillerie**

Une offre complète de 204 dimensions pour répondre à tous les besoins : plateau nu 27 mm, plateau nu 32 mm avec emboiture, plateau avec barres et écharpe, plateau avec barres seules, plateau avec pentures et contres-pentures • Recoupables jusqu'à 10 cm en haut et en bas • À finaliser soi-même ou en Atelier Lapeyre • Accessoires en option : barres, écharpe, battements • Pentures et contres-pentures seules • Espagnolettes



### Prix en dimensions standard (H. x l. en cm)

| Largeur | 1 PLATEAUX NUS 27 MM |      |      | 2 PLATEAUX NUS 32 MM AVEC EMBOÛTURE |      |
|---------|----------------------|------|------|-------------------------------------|------|
|         | 50                   | 60   | 70   | 50                                  | 60   |
| Hauteur | 1 vantail            |      |      | 1 vantail                           |      |
| 78      | 50€                  | 56€  | -    | -                                   | -    |
| 98      | 58€                  | 66€  | 65€  | 110€                                | 111€ |
| 118     | 69€                  | 77€  | 77€  | 115€                                | 131€ |
| 128     | 84€                  | 92€  | -    | -                                   | -    |
| 138     | 75€                  | 91€  | 91€  | 129€                                | 139€ |
| 148     | 74€                  | 82€  | 86€  | -                                   | -    |
| 158     | 86€                  | 97€  | 102€ | 138€                                | 144€ |
| 178     | 86€                  | 106€ | 106€ | 134€                                | -    |
| 203     | 96€                  | 115€ | 119€ | 157€                                | 166€ |
| 218     | -                    | 135€ | 136€ | -                                   | -    |
| 228     | 116€                 | 136€ | 141€ | 158€                                | 176€ |
| 248     | 129€                 | 149€ | 149€ | -                                   | -    |

### Prix en dimensions standard (H. x l. en cm)

| Largeur | 3 PLATEAUX NUS + KIT BARRES ET ÉCHARPE À POSER |      |      | 4 PLATEAUX NUS + PENTURES ET CONTRE-PENTURES À POSER |         |      |
|---------|--|------|------|--|---------|------|
|         | 100  | 120  | 140  | 100  | 120     | 140  |
| Hauteur | 2 vantaux                                      |      |      | 2 vantaux  |         |      |
| 78      | 170€   | -    | -    | -  | -       | -    |
| 98      | 186€   | 202€ | 200€ | 245€   | 264.50€ | -    |
| 118     | 209€   | 225€ | 225€ | 268€   | 287.50€ | 470€ |
| 128     | 240€   | 256€ | -    | 308€   | 324€    | -    |
| 138     | 222€   | 254€ | 264€ | 281€   | 320€    | 320€ |
| 148     | 222€   | 248€ | 256€ | 288€   | 304€    | 312€ |
| 158     | 255€   | 314€ | 287€ | 304€   | 333€    | 344€ |
| 178     | 246€   | -    | 296€ | 308.50€  | 352€    | -    |
| 203     | 277€   | 277€ | 343€ | 385.50€  | 427€    | -    |
| 218     | -  | 376€ | 378€ | -  | 475€    | 477€ |
| 228     | 328€   | 378€ | 388€ | -  | 470€    | 487€ |
| 248     | -  | 407€ | -    | -  | -       | -    |



**PREMIER PRIX QUALITÉ**

### Lorraine sur mesure

Barres et écharpes posées, pentures, sans finition  
Espagnolette  
2 vantaux H. 98 x l. 100 cm  
À partir de

**155€**



### STANDARD PRÊT-À-POSER SPÉCIAL « NEUF »

**Idéal pour le neuf ou les grosses rénovations**

Les pentures, barres et écharpes sont posées en usine afin de faciliter la mise en œuvre du produit • Espagnolette fournie • 65 références disponibles en délai court

### SUR MESURE

**Idéal pour le neuf et la rénovation aux dimensions spécifiques**

Sapin (27 mm ou 32 mm) • Droit ou cintré • Livré assemblé • Tous les design sont possibles : plateaux nus, pentures + contre-pentures, barres et écharpe, barres seules • Volets peints pièce par pièce en usine • Avec ou sans quincaillerie • Non recoupable



### Prix en dimensions standard (H. x l. en cm)

| Largeur | BARRES ET ÉCHARPE POSÉES, PENTURES, AVEC ESPAGNOLETTE |      |           |      |
|---------|---|------|-----------|------|
|         | 50  | 60   | 100       | 120  |
| Hauteur | 1 vantail   |      | 2 vantaux |      |
| 78      | -   | 114€ | 246€      | 206€ |
| 98      | -   | 85€  | 155€      | 166€ |
| 108     | -   | -    | 271€      | 271€ |
| 118     | 93€   | 95€  | 166€      | 168€ |
| 128     | -   | -    | 183€      | 171€ |
| 138     | 100€  | 113€ | 179€      | 199€ |
| 148     | -   | -    | 272€      | 301€ |
| 158     | -   | -    | 266€      | 314€ |
| 178     | 135€  | -    | 241€      | -    |
| 198     | -   | -    | 333€      | -    |
| 218     | 140€  | 152€ | 247€      | 275€ |
| 228     | -   | -    | -         | 440€ |

Autres dimensions disponibles sur lapeyre.fr

### Exemples de prix sur mesure (H. x l. en cm)

| Largeur | BARRES ET ÉCHARPE POSÉES SANS FINITION, AVEC ESPAGNOLETTE |      |           |      |
|---------|---|------|-----------|------|
|         | 50  | 60   | 100       | 120  |
| Hauteur | 1 vantail   |      | 2 vantaux |      |
| 98      | 146€  | 170€ | 263€      | 310€ |
| 118     | 170€  | 199€ | 310€      | 369€ |
| 158     | 218€  | 256€ | 409€      | 485€ |
| 218     | 291€  | 344€ | 553€      | 659€ |



### RÉGIONAUX SUR MESURE

PROVENÇAL et DAUPHINOIS • Sapin du nord • Lames assemblées renforcées par des tiges métalliques • Pentures trèfles noires • Espagnolette plate et battement • Couleurs au choix •

Exemple de prix :

PROVENÇAL : Ép. 50 mm, H.118 x l. 120 cm : **479 €**  
DAUPHINOIS : Ép. 27 mm, H.118 x l. 120 cm : **399 €**



# VOLETS BATTANTS BOIS EXOTIQUE PLEINS ET PERSIENNÉS

## Lorraine

Le charme du volet authentique à prix accessible

SAVOIR-FAIRE LAPEYRE  
CONSTRUCTION RENFORCÉE

Excellent rapport qualité/prix • Bois exotique PEFC™ provenant de forêts gérées durablement • Renforcé avec des tiges métalliques • 4 offres disponibles pour s'adapter à tous les projets et budgets (prêts-à-poser, à composer recoupable, sur mesure, persiennés et nicois sur mesure)



**Lorraine sur mesure**  
Assemblé prêt-à-poser  
Barres et écharpe posées, sans finition  
2 vantaux  
H. 98 x l. 100 cm  
À partir de  
**497€**



### STANDARD À COMPOSER : RECOUPABLE ET SUR MESURE

**Idéal pour le neuf et la rénovation avec reprise de la quincaillerie**

Composez vous-même votre volet : 46 dimensions standard recoupables (jusqu'à 10 cm en haut et en bas) • Tous les designs sont possibles : plateaux nus, pentures et contre-pentures, barres et écharpe, barres seules • Possibilité de volets 3 ou 4 vantaux, et de volets cintrés




### Prix en dimensions standard (H. x l. en cm)

| Largeur | 1 PLATEAUX NUS |       |       | 2 PLATEAUX NUS + BARRES ET ÉCHARPE À POSER |          |          | 3 PLATEAUX NUS + PENTURES ET CONTRE-PENTURES À POSER |       |       |
|---------|----------------|-------|-------|--|----------|----------|--|-------|-------|
|         | 50             | 60    | 70    | 100  | 120      | 140      | 100  | 120   | 140   |
| Hauteur | 1 vantail      |       |       | 2 vantaux                                  |          |          | 2 vantaux  |       |       |
| 78      | 65 €           | 79 €  | -     | 222.90 €                                   | 250.90 € | -        | 242 €  | 270 € | -     |
| 98      | -              | 99 €  | 149 € | -  | 290.90 € | 390.90 € | -  | 310 € | 410 € |
| 118     | 131 €          | 141 € | 160 € | 354.90 €                                   | 374.90 € | 412.90 € | 374 €  | 394 € | 432 € |
| 128     | 126 €          | 166 € | -     | 344.90 €                                   | 424.90 € | -        | 364 €  | 444 € | -     |
| 138     | 139 €          | 184 € | 208 € | 370.90 €                                   | 460.90 € | 508.90 € | 390 €  | 480 € | 528 € |
| 148     | 151 €          | 195 € | 220 € | 394.90 €                                   | 482.90 € | 532.90 € | 414 €  | 502 € | 552 € |
| 158     | 164 €          | 203 € | 231 € | 420.90 €                                   | 498.90 € | 554.90 € | 440 €  | 518 € | 574 € |
| 178     | 188 €          | 229 € | -     | 468.90 €                                   | 550.90 € | -        | 488 €  | 570 € | -     |
| 203     | 232 €          | 279 € | 324 € | 556.90 €                                   | 650.90 € | 740.90 € | 576 €  | 670 € | 760 € |
| 218     | -              | 319 € | 372 € | -  | 730.90 € | 836.90 € | -  | 750 € | 856 € |
| 228     | 275 €          | 323 € | 378 € | 642.90 €                                   | 738.90 € | 848.90 € | 662 €  | 758 € | 868 € |
| 248     | -              | 318 € | 411 € | -  | 728.90 € | 914.90 € | -  | 748 € | 934 € |

### Exemples de prix sur mesure (H. x l. en cm)

| Largeur | BARRES ET ÉCHARPE POSÉES SANS FINITION, AVEC ESPAGNOLETTE |           |
|---------|---|-----------|
|         | 50  | 120       |
| Hauteur | 1 vantail   | 2 vantaux |
| 78      | 199 €   | 442 €     |
| 98      | 226 €   | 504 €     |
| 118     | 262 €   | 580 €     |
| 128     | 278 €   | 615 €     |
| 138     | 291 €   | 644 €     |
| 148     | 306 €   | 670 €     |
| 158     | 318 €   | 697 €     |
| 178     | 338 €   | 752 €     |
| 203     | 429 €   | 960 €     |
| 218     | 451 €   | 1003 €    |
| 228     | 473 €   | 1053 €    |
| 248     | 506 €   | 1132 €    |



### PERSIENNÉS : STANDARD ET SUR MESURE

Lames épaisseur 34 mm • Grand choix de configurations et de couleurs • Bois exotique Okoumé assurant une grande résistance • Peints en usine<sup>(1)</sup>, traités contre les insectes, les champignons et protégés de l'humidité

#### COULEURS AU CHOIX



### Prix en dimensions standard (H. x l. en cm)

| Largeur | LAMES ARRONDIES OU DROITES - TRAITEMENT IFH* SANS QUINCAILLERIE |       |       |           |       |       |
|---------|---|-------|-------|-----------|-------|-------|
|         | 50  | 55    | 60    | 100       | 110   | 120   |
| Hauteur | 1 vantail   |       |       | 2 vantaux |       |       |
| 78      | -   | -     | 159 € | -         | -     | 159 € |
| 118     | 155 €   | -     | 179 € | 155 €     | -     | 179 € |
| 128     | 169 €   | -     | 185 € | 169 €     | -     | 185 € |
| 138     | 179 €   | -     | 189 € | 179 €     | -     | 189 € |
| 148     | 189 €   | -     | 199 € | 189 €     | -     | 199 € |
| 158     | 189 €   | -     | -     | 189 €     | -     | -     |
| 178     | 209 €   | 219 € | -     | 209 €     | 219 € | -     |
| 193     | 229 €   | 229 € | -     | 229 €     | 229 € | -     |
| 203     | 239 €   | 239 € | 259 € | 239 €     | 239 € | 259 € |
| 218     | -   | -     | 289 € | -         | -     | 289 € |
| 228     | -   | -     | 289 € | -         | -     | 289 € |

Kit quincaillerie à partir de 60 €.

### Exemples de prix sur mesure (H. x l. en cm)

| Largeur | PENTURES POSÉES SANS FINITION |       |           |       |
|---------|-------------------------------|-------|-----------|-------|
|         | 50                            | 60    | 100       | 120   |
| Hauteur | 1 vantail                     |       | 2 vantaux |       |
| 98      | 176 €                         | 214 € | 355 €     | 430 € |
| 118     | 214 €                         | 259 € | 431 €     | 521 € |
| 158     | 289 €                         | 349 € | 583 €     | 703 € |
| 218     | 401 €                         | 484 € | 806 €     | 973 € |



### RÉGIONAUX SUR MESURE

Nicois • Bois exotique (Okoumé du Gabon) • Ép. 34 mm • Disponible avec ouverture à projection  
Exemple de prix : H.118 x l. 120 cm : **683 €**



# VOLETS BATTANTS PVC

## Malo

Le volet battant PVC moderne et résistant

RENFORTS ACIER


PERSONNALISABLE ET FACILE À ENTREtenir



**PRIX QUALITÉ**

**Malo Standard**  
Assemblé prêt-à-poser  
Barres et écharpes, battement et espagnolette  
2 vantaux  
H. 120 x l. 120 cm  
À partir de  
**259€**

### À SAVOIR



Meilleure résistance au vent grâce à la construction avec renforts acier sur toutes les dimensions • Grande durabilité face aux intempéries • Lames épaisseur 24 mm • 4 offres disponibles qui s'adaptent à tous les projets et budgets



### STANDARD À COMPOSER RECOUPABLE

Idéal pour le neuf et la rénovation avec ou sans reprise de la quincaillerie existante

Recoupe possible en haut et en bas jusqu'à 10 cm • En kit à assembler • Tous les designs sont possibles : plateaux nus, barres et écharpe, pentures et contre-pentures, barres seules • Avec ou sans quincaillerie (reprise ou non de l'existant)



| Largeur | 1 PLATEAUX NUS |       | 2 PLATEAUX NUS + KIT BARRES ET ÉCHARPE À POSER |          | 3 PLATEAUX NUS + PENTURES ET CONTRE-PENTURES À POSER |          |
|---------|----------------|-------|--|----------|--|----------|
|         | 59             | 74    | 59   | 74       | 59   | 74       |
| Hauteur | 1 vantaux      |       |  |          |  |          |
| 119     | 69 €           | 79 €  | 111.70 €                                       | 121.70 € | 90.80 €  | 100.80 € |
| 159     | 79 €           | 89 €  | 121.70 €                                       | 131.70 € | 100.80 €   | 110.80 € |
| 229     | 99 €           | 119 € | 141.70 €                                       | 161.70 € | 120.80 €   | 140.80 € |

Hauteur et largeur tableau en cm. Espagnolette en supplément à partir de 21 €

### STANDARD ASSEMBLÉ PRÊT-À-POSER

Idéal pour le neuf ou les grosses rénovations

Recoupe possible en haut et en bas jusqu'à 10 cm • Livré tout assemblé avec quincaillerie • Prêt-à-poser • Designs disponibles : pentures et contre-pentures ou barres et écharpes



|         | 1 PENTURES, CONTRE-PENTURES, BATTEMENT ET ESPAGNOLETTE |       | 2 BARRES ET ÉCHARPES, BATTEMENT ET ESPAGNOLETTE |       |
|---------|--|-------|---|-------|
|         | 100  | 120   | 100   | 120   |
| Largeur | 2 vantaux  |       | 2 vantaux                                       |       |
| Hauteur | 229 €  | 229 € | 229 €   | 259 € |
| 120     | 229 €  | 259 € | 259 €   | 269 € |
| 130     | 229 €  | 279 € | 269 €   | 289 € |
| 140     | -  | 289 € | -   | -     |
| 150     | -  | 339 € | -   | 379 € |
| 220     | -  | -     | -   | -     |

Hauteur et largeur tableau en cm

1 Volet PVC avec pentures et contre-pentures  
2 Volet PVC avec barres et écharpes

### SUR-MESURE

Idéal pour le neuf et la rénovation avec dimensions ou designs spécifiques

Livré assemblé • Tous les designs sont possibles : plateaux nus, pentures + contre-pentures, barres et écharpe, barres seules • Avec ou sans quincaillerie • Non recoupable



COULEURS AU CHOIX

|                |        |                      |                      |                          |                                |                           |
|----------------|--------|----------------------|----------------------|--------------------------|--------------------------------|---------------------------|
| Blanc RAL 9016 | Ivoire | Bleu pastel RAL 5024 | Vert amande RAL 6021 | Gris anthracite RAL 7016 | Décor bois ton chêne irlandais | Décor bois ton chêne doré |
|----------------|--------|----------------------|----------------------|--------------------------|--------------------------------|---------------------------|

Exemples de prix (dimensions H. x l. en cm)

| Largeur | BARRES ET ÉCHARPE |           |           |
|---------|-------------------|-----------|-----------|
|         | 60                | 100       | 120       |
| Hauteur | 1 vantaux         | 2 vantaux | 2 vantaux |
| 100     | 199 €             | 310 €     | 359 €     |
| 120     | 213 €             | 334 €     | 385 €     |
| 130     | 220 €             | 344 €     | 398 €     |
| 140     | 228 €             | 358 €     | 413 €     |
| 150     | 235 €             | 368 €     | 425 €     |

### SUR-MESURE

Le volet battant Malo peut être fabriqué sur mesure et personnalisé dans notre usine en France.

### VOLETS PERSIENNES SUR MESURE

Durabilité et robustesse • Parois épaisses avec renforts • Forme droite ou cintrée • Épaisseur panneau 34 mm • Hauteur de lame entre 30 et 50 mm selon esthétique

COULEURS AU CHOIX

|                |        |                      |                      |
|----------------|--------|----------------------|----------------------|
| Blanc RAL 9016 | Ivoire | Bleu pastel RAL 5024 | Vert amande RAL 6021 |
|----------------|--------|----------------------|----------------------|



Lames chevronnées (non ajourées)

Exemples de prix (dimensions H. x l. en cm)

| Largeur | LAMES CHEVRONNÉES - FAUX AJOURAGE - VERT AMANDE |           |       |
|---------|---|-----------|-------|
|         | 60  | 100       | 120   |
| Hauteur | 1 vantaux                                       | 2 vantaux |       |
| 100     | 204 €   | 383 €     | 399 € |
| 120     | 210 €   | 392 €     | 409 € |
| 130     | 213 €   | 399 €     | 414 € |
| 140     | 223 €   | 415 €     | 433 € |
| 150     | 225 €   | 421 €     | 439 € |



Exemples de prix (dimensions H. x l. en cm)

| Largeur | LAMES DROITES - AJOURAGE TOTAL - BLANC RAL 9016 |           |       |
|---------|---|-----------|-------|
|         | 60  | 100       | 120   |
| Hauteur | 1 vantaux                                       | 2 vantaux |       |
| 100     | 189 €   | 331 €     | 368 € |
| 120     | 206 €   | 356 €     | 401 € |
| 130     | 214 €   | 370 €     | 418 € |
| 140     | 223 €   | 383 €     | 435 € |
| 150     | 232 €   | 396 €     | 452 € |

Exemples de prix (dimensions H. x l. en cm)

| Largeur | LAMES ARRONDIES - AJOURAGE TOTAL - BLEU PASTEL |           |       |
|---------|--|-----------|-------|
|         | 60   | 100       | 120   |
| Hauteur | 1 vantaux                                      | 2 vantaux |       |
| 100     | 273 €  | 478 €     | 538 € |
| 120     | 296 €  | 513 €     | 583 € |
| 130     | 310 €  | 534 €     | 611 € |
| 140     | 323 €  | 551 €     | 634 € |
| 150     | 334 €  | 570 €     | 657 € |



# VOLETS BATTANTS ALUMINIUM


## Florence

Le choix de la modernité et de la simplicité

SANS ENTRETIEN

DE NOMBREUSES OPTIONS DE PERSONNALISATION

### À SAVOIR



- 1 Panneau épaisseur 27 mm
- 2 Âme en polystyrène extrudé
- 3 2 plaques laquées en aluminium rainurées de 0,8 mm d'épaisseur

COULEURS TEXTURÉES AU CHOIX



Couleurs à prix et délai préférentiels



Volets battants pleins 27 mm blanc

### VOLETS BATTANTS PLEINS 27 MM ISOLÉS SUR MESURE

Esthétique et couleurs au choix coordonnées aux fenêtres, portes d'entrée et portails • Isolation thermique performante :  $\Delta R$  0,28 • Résistant et finitions durables : laque certifiée Qualicoat/Qualimarine



#### Exemples de prix (dimensions H. x l. en cm)

| PENTURES CONTRE-PENTURES - BLANC RAL 9010 |           |           |       |
|---|-----------|-----------|-------|
| Largeur                                   | 60        |           | 120   |
|   | 1 vantail | 2 vantaux |       |
| 100                                       | 310 €     | 472 €     | 521 € |
| 120                                       | 343 €     | 524 €     | 578 € |
| 130                                       | 360 €     | 543 €     | 602 € |
| 140                                       | 386 €     | 577 €     | 634 € |
| 150                                       | 394 €     | 602 €     | 662 € |

### VOLETS BATTANTS PERSIENNES 33 MM SUR MESURE

Esthétique : forme droite ou cintrée, remplissage par lames horizontales (ajourées ou non), lames verticales ou par tôle • Résistant et finitions durables : panneau 33 mm, laque certifiée Qualicoat/Qualimarine



#### Exemples de prix (dimensions H. x l. en cm)

| LAMES CHEVRONNÉES - BLANC RAL 9010 |           |           |        |
|------------------------------------|-----------|-----------|--------|
| Largeur                            | 60        |           | 120    |
|                                    | 1 vantail | 2 vantaux |        |
| 100                                | 449 €     | 962 €     | 1002 € |
| 120                                | 477 €     | 1007 €    | 1054 € |
| 130                                | 490 €     | 1028 €    | 1080 € |
| 140                                | 504 €     | 1051 €    | 1105 € |
| 150                                | 518 €     | 1074 €    | 1130 € |

Sans condamnation pour les volets 1 vantail.

- 1 Lames chevrons : décoratives et ne laissent pas passer la lumière
- 2 Lames arrondies : permet une ventilation modérée de votre intérieur pour une ambiance tamisée
- 3 Lames orientables : contrôlez la lumière
- 4 Niçois : lames ajourées, 1/3 du volet s'ouvre par projection pour ventiler votre intérieur

## BÂTI DE RÉNOVATION ALUMINIUM SUR MESURE

### BÂTI RÉNO MANUEL | À partir de 478 €

Solution complète qui n'abîme pas la façade présente :

- Le bâti recouvre l'emplacement des anciens gonds
- Lorsque les volets sont ouverts, la faible épaisseur du bâti maintient un clair de jour optimal pour votre intérieur. Lorsqu'ils sont fermés le joint brosse périphérique garantit l'étanchéité à l'air et améliore l'occultation
- Les vérins de réglage simplifient le calage du bâti lors de la pose
- Gonds posés en usine sur le bâti de rénovation



## VOLETS COULISSANTS ALUMINIUM

### Adélaïde

La solution moderne et design pour vos façades

OUVERTURE/FERMETURE SUR RAIL SANS EFFORT

CONSTRUCTION ALUMINIUM

### ALUMINIUM SUR MESURE

À vos mesures : livré pré-monté en usine sur nos volets aluminium (hors barres et écharpes) sur mesure

Couleurs au choix : en sur mesure le système coulissant est disponible dans les mêmes coloris que les volets aluminium

Options disponibles : équerre de guidage avec patins, capot de protection aluminium, poignée encastrée intérieure, verrou de sécurité



Gris anthracite RAL 7016



1 Plein et ajouré 1/2, 2/3 ou total  
2 À cadre  
3 Lames arrondies  
4 Lames chevrons (non ajourées)

#### Exemples de prix (dimensions H. x l. en cm)

| Dimensions | VOLETS COULISSANTS PLEINS ALUMINIUM 27 MM ISOLÉS <sup>(1)</sup> |           |
|------------|---|-----------|
|            | 1 vantail   | 2 vantaux |
| 100 x 60   | 635 €   | 793 €     |
| 115 x 100  | 916 €   | 1061 €    |
| 140 x 120  | -   | 1195 €    |
| 215 x 180  | -   | 1906 €    |

EXEMPLES DE COULEURS AU CHOIX





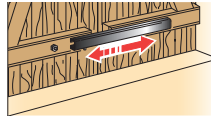
# VOLETS BATTANTS ACCESSOIRES

## POUR SÉCURISER ET FIXER VOS VOLETS<sup>(1)</sup>

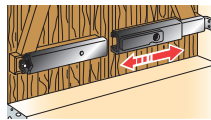
**Barre de sécurité**  
L'ensemble, longueur 0,45 m : **29.90 €**



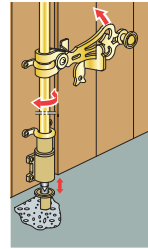
**Rail de sécurité coulissant**  
Manipulation aisée et rapide •  
1 vantail : **59.90 €**  
2 vantaux : **35.90 €**



**Bandeau de sécurité**  
Pour volet 2 vantaux • Largeur maxi. 1,40 m : **128 €**  
Pour volet 1 vantail : **90 €**



**Verrou sécurité noir**  
Fourni avec gâche antipoussière •  
Verrou haut : **17.90 €**  
Verrou bas : **17.90 €**



## GONDS ACIER Ø 14 MM<sup>(1)</sup>



**À sceller**  
Pour brique, parpaing  
L. 110 mm : **4.50 €**  
L. 160 mm : **6.90 €**  
L. 210 mm : **7.90 €**



**À tire-fond**  
Pour brique, bois, béton armé •  
L. 85 mm : **4.90 €**



**À scellement rapide pour volet 1 ou 2 vantaux**  
Pour brique creuse, parpaing, béton  
L. 85 mm : **9.90 €**  
L. 135 mm : **10.90 €**  
L. 175 mm : **11.90 €**



**À expansion**  
Court : **10.90 €**

## SYSTÈMES DE FERMETURE<sup>(1)</sup>



**Espagnolette**  
À partir de **36.90 €**



**Crochet de fermeture acier à poignée**  
Avec crémaillère et entrebâilleur : **8 €**



**Serrure 3 points**  
Carénage en aluminium noir et barillet en option : à partir de **129.90 €**



**Ferme-volet composite**  
**36.90 €**



**Ferme-volet acier :**  
Droite : **24.90 €**  
Gauche : **24.90 €**

## ARRÊTS<sup>(1)</sup>



**Tourniquet acier**  
Court : **4.90 €**  
Long : **5.90 €**



**Tourniquet composite**  
Court • L. 130 mm : **10.90 €**  
Long • L. 200 mm : **13.90 €**



**Arrêt automatique aluminium**  
Court (vantail simple) : **9.90 €**  
Long (vantaux doubles) : **9.90 €**



**Tête de bergère aluminium**  
Court • L. 130 mm : **25.40 €**  
Long • L. 200 mm : **26.40 €**



**Dardenne coudée**  
**3.50 €**



**Dardenne droite**  
**3.50 €**

## ACCESSOIRES POUR VOLETS POSÉS AVEC ISOLATION EXTÉRIEURE



**Arrêt tourniquet à col long L. 350 mm**  
**7 €**



**Arrêt bergère à col long L. 375 mm**  
**7 €**



**Dardenne L. 200 mm**  
**23.90 €**

# VOLETS BATTANTS MOTORISATION

## Bandol

La motorisation simple pour plus de confort

ALIMENTATION SOLAIRE OU FILAIRE  
ADAPTABLE ET CONNECTÉE

NOUVEAUTÉ



GARANTIE 2 ANS

FABRIQUÉ EN FRANCE

150 COULEURS

**BANDOL** | À partir de **289 €** (disponible été 2023)

Entièrement personnalisable : dimensions, moteurs, couleurs • Caisson ultra-compact qui s'adapte discrètement pour préserver l'esthétique de la façade • Pour la plupart des poses et des volets 1 ou 2 vantaux • Alimentation solaire ou filaire • Motorisation filaire ou radio (dont Somfy®) • Sécurité renforcée : blocage moteur en cas d'intrusion et arrêt sur obstacle intégré • Pilotage à distance et centralisation possible de plusieurs moteurs (dont Somfy®) • Fins de courses automatiques : réglages facilités



Situ 1 10 incluse

| TYPE DE VOLET               | 1 VANTAIL      | 2 VANTAUX       |
|-----------------------------|----------------|-----------------|
| Limites dimensionnelles     | De 80 à 100 cm | De 110 à 130 cm |
| Motorisation filaire        | <b>289 €</b>   | <b>329 €</b>    |
| Motorisation radio          | <b>389 €</b>   | <b>429 €</b>    |
| Motorisation solaire        | <b>449 €</b>   | <b>489 €</b>    |
| Motorisation radio Somfy®   | <b>549 €</b>   | <b>589 €</b>    |
| Motorisation solaire Somfy® | <b>649 €</b>   | <b>689 €</b>    |

## Synapsia®

La solution de motorisation assurant modernité et sécurité

ALIMENTATION FILAIRE  
ADAPTABLE ET CONNECTÉE



GARANTIE 5 ANS

**SYNAPSIA® 1000** | **470 €<sup>(1)</sup>**

• Simple d'utilisation : pilotez en douceur l'ouverture et la fermeture de vos volets battants avec votre télécommande ou via smartphone et tablette  
• Faible encombrement : il conserve le clair de jour de vos fenêtres • Sécurité renforcée : protection anti-intrusion et détecteur d'obstacles. Les volets ralentissent à la fermeture, évitant ainsi tout risque de pincement des doigts • Simplicité de pose : compatible avec tous les matériaux (bois, PVC et aluminium), le moteur est léger pour plus d'aisance à la fixation sous le linteau. Les réglages de base se font directement via la télécommande. Fonctionne sur des volets jusqu'à 40 kg maxi par vantail. Motorisation pour 1 vantail ou 2 vantaux • Limites dimensionnelles : 1 vantail : 59 à 100 cm, 2 vantaux : 88 à 152 cm

somfy.



Situ 1 10 incluse



# PERSIENNES PLIANTES

## Nancy

La persienne authentique  
et personnalisable

EN FER POUR LA SÉCURITÉ

EN BOIS POUR L'AUTENTICITÉ

EN PVC POUR UN ENTRETIEN FACILE



ACIER

**Nancy acier**  
sur mesure,  
Exemple de prix  
Persienne pliante  
6 vantaux  
Blanc RAL 9010  
H. 118 x l. 100 cm

**621€**

### LA POSE

Vous ne souhaitez pas  
vous charger de l'installation  
de vos persiennes ?

Avec notre service La Pose,  
un expert se déplace chez vous.

BOIS



PVC



Facile à  
nettoyer

## NANCY FER

### Sécurité et durabilité

Tôle en acier 10/10<sup>ème</sup> • Structure anti-déformation • Ajourage au  
choix • Condamnation par espagnolette • Finitions : couche d'apprêt ou couleurs laquées

GARANTIE  
2  
ANS



| 6 VANTAUX          | SUR MESURE AVEC DEMI-AJOURAGE (hors options) |  |
|--------------------|--|--|
| Dimensions tableau | Fer  |  |
| H.118 x l. 100 cm  | <b>621 €</b>                                 |  |
| H.138 x l. 120 cm  | <b>767 €</b>                                 |  |
| H.215 x l. 100 cm  | <b>1029 €</b>                                |  |

### COULEURS

|                    |                             |                                |                         |                       |                        |                  |                             |
|--------------------|-----------------------------|--------------------------------|-------------------------|-----------------------|------------------------|------------------|-----------------------------|
| Ivoire<br>RAL 1015 | Rouge<br>basque<br>RAL 3004 | Gris<br>anthracite<br>RAL 7016 | Bleu pastel<br>RAL 5024 | Vert pâle<br>RAL 6021 | Gris clair<br>RAL 7035 | Noir<br>RAL 9005 | Blanc<br>RAL 9016<br>satiné |
|--------------------|-----------------------------|--------------------------------|-------------------------|-----------------------|------------------------|------------------|-----------------------------|



### Options NANCY FER

**PACK SÉCURITÉ** : la garantie sureté • Tôle en acier 12/10<sup>ème</sup> • Barre de sécurité mobile  
pour un verrouillage intérieur renforcé

**OXYD'RESIST** : la finition haute résistance • Traitement de surface par cataphorèse avant  
peinture

| 6 VANTAUX          | SUR MESURE AVEC DEMI-AJOURAGE (hors options) |                    |
|--------------------|--|--------------------|
| Dimensions tableau | Fer + pack sécurité                          | Fer + Oxyd' Resist |
| H.118 x l. 100 cm  | <b>777 €</b>                                 | <b>777 €</b>       |
| H.138 x l. 120 cm  | <b>958 €</b>                                 | <b>958 €</b>       |
| H.215 x l. 100 cm  | <b>1287 €</b>                                | <b>1287 €</b>      |



Ajourage pour une meilleure ventilation



Condamnation par espagnolette



Barre de  
sécurité  
amovible



Finition  
Oxyd' Resist

## NANCY BOIS

### Tradition et authenticité

Lames 14 mm en pin d'origine France et d'Espagne • Condamnation par  
espagnolette • Finitions avec traitement IFH<sup>(1)</sup> disponibles : brut à finir, lasurée ou couleurs

GARANTIE  
2  
ANS



| 4 VANTAUX          | SUR-MESURE AVEC DEMI-AJOURAGE (hors options) |              |              |
|--------------------|--|--------------|--------------|
| Dimensions tableau | Apprêt                                       | Lasuré       | Couleurs     |
| H.118 x l. 100 cm  | <b>275 €</b>                                 | <b>519 €</b> | <b>519 €</b> |
| H.138 x l. 120 cm  | <b>345 €</b>                                 | <b>726 €</b> | <b>726 €</b> |
| H.215 x l. 100 cm  | <b>474 €</b>                                 | <b>928 €</b> | <b>928 €</b> |

### COULEURS

|                   |        |                 |
|-------------------|--------|-----------------|
| Blanc<br>RAL 9010 | Lasuré | +DE<br>COULEURS |
|-------------------|--------|-----------------|

## NANCY PVC

### Facile d'entretien et durable

Lames 14 mm en PVC extrudé, renforcées par tiges métalliques •  
Nombreuses configurations possibles • Quincaillerie acier revêtement époxy

GARANTIE  
2  
ANS

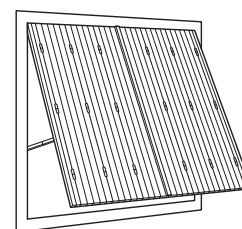


| 4 VANTAUX          | SUR MESURE SANS AJOURAGE (hors options) |  |
|--------------------|---|--|
| Dimensions tableau | Blanc                                   |  |
| H.118 x l. 100 cm  | <b>263 €</b>                            |  |
| H.138 x l. 120 cm  | <b>320 €</b>                            |  |
| H.215 x l. 100 cm  | <b>382 €</b>                            |  |

### COULEURS


|                    |                  |                       |
|--------------------|------------------|-----------------------|
| Ivoire<br>RAL 1015 | Gris<br>RAL 7035 | Blanc pur<br>RAL 9010 |
|--------------------|------------------|-----------------------|

### OPTIONS DISPONIBLES POUR FER, BOIS ET PVC



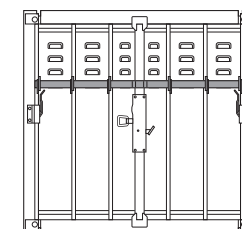
#### Projection

Pour se protéger du soleil et des  
regards, tout en aérant votre pièce.



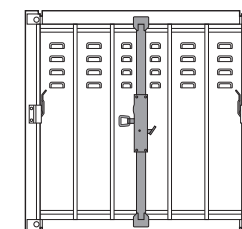
#### Ajourage

Pour le bois : en partie haute (non disponible  
pour l'option couleur). Pour le fer : en partie  
haute, à la moitié ou en totalité.



#### Barre de sécurité

Pour renforcer votre sécurité :  
barre amovible ou pliante,  
selon matériau.



#### Serrure 3 points

Pour le verrouillage de  
l'extérieur et de l'intérieur.  
Fournie avec 2 clés.

(1) IFH : traitement contre les insectes, fongicide et hydrofuge pour une résistance maximale aux intempéries.



# LES PORTES D'ENTRÉE

LE STYLE FRAPPE À VOTRE PORTE



Pour accueillir vos visiteurs avec style, la porte d'entrée vous offre de multiples possibilités. Des portes vitrées pour plus de lumière, un style classique ou tendance selon le matériau ou le design, des couleurs originales et bien sûr plus d'isolation du froid et du bruit et plus de sécurité, Lapeyre pense à tout.



## PORTE D'ENTRÉE

84 - 97

### S'INSPIRER

En aluminium, en acier, en PVC ou en bois..., découvrez toutes nos portes d'entrée et de service

98 - 99

### COMPRENDRE AVANT DE CHOISIR

Les bonnes questions à se poser avant de se lancer

100 - 109

### CHOISIR AVEC LE GUIDE D'ACHAT

Notre offre et nos prix par modèles

## PORTE PALIÈRE

110 - 111

### S'INSPIRER

Toutes nos solutions pour remplacer ou rénover votre porte palière

112

### COMPRENDRE AVANT DE CHOISIR

Les bonnes questions à se poser avant de se lancer

113

### CHOISIR AVEC LE GUIDE D'ACHAT

Notre offre et nos prix par modèles

114 - 117

### COMPLÉTER MON PROJET

114 - Poignées et accessoires

115 - Accessoires de sécurité

116 - Auvents et marquises

DES SERVICES  
à la hauteur de vos projets

LE CONSEIL  
EN MAGASIN

LA LIVRAISON

LA POSE



## PORTES D'ENTRÉE ACIER

Une porte robuste à bon rapport  
qualité / prix

BONNE ISOLATION THERMIQUE

SÉCURITÉ : 4 À 5 POINTS DE FERMETURE

SEUIL BAS POUR UN ACCÈS FACILITÉ

NAOS



Porte, gris anthracite  
RAL 7016, H. 215 x l. 90 cm,  
poignée comprise, hors  
options : 1815 €

### PORTES D'ENTRÉE ACIER

- Ouvrant : Ép. 46 ou 52 mm
- Acier galvanisé traité à chaud et laqué usine<sup>(1)</sup>
- Joints d'étanchéité
- Seuil aluminium 20 mm

#### Isolation

- Thermique :  $U_d \leq 1,4 \text{ W/m}^2 \cdot \text{K}$

#### Sécurité

- Fermeture : 4 à 5 points
- Barillet, 3 clés
- Crémone à relevage



Naos

Mira et Naos

#### PERSONNALISEZ SELON VOS ENVIES

COULEURS STANDARD COULEURS SUR MESURE

|                             |                                       |                             |                            |                                |                    |                           |                   |
|-----------------------------|---------------------------------------|-----------------------------|----------------------------|--------------------------------|--------------------|---------------------------|-------------------|
| Blanc<br>RAL 9016<br>satiné | Gris anthracite<br>RAL 7016<br>satiné | Rouge<br>basque<br>RAL 3004 | Bleu<br>breton<br>RAL 5010 | Gris<br>anthracite<br>RAL 7016 | Marron<br>RAL 8014 | Noir<br>foncé<br>RAL 9005 | Blanc<br>RAL 9016 |
|-----------------------------|---------------------------------------|-----------------------------|----------------------------|--------------------------------|--------------------|---------------------------|-------------------|

CHARLOTTE



Charlotte

Prépeint blanc  
H. 215 x l. 90 cm  
(poignée non  
comprise)

456€  
.50

NIKITA



Porte, prépeint blanc, H. 215 x l. 90 cm, poignée non comprise : 529.50 €

## PORTES D'ENTRÉE ALUMINIUM

Prix accessible et entretien facile :  
le bon choix

HAUTE ISOLATION THERMIQUE

SÉCURITÉ : 6 POINTS DE FERMETURE

TRIPLE VITRAGE FEUILLETÉ DÉPOLI

LORRY



Porte, couleurs standard, H. 215 x l. 90 cm, poignée comprise : 1190 €  
Photo : gris anthracite RAL 7016 sablé

LOISON



Toute la gamme  
sur lapeyre.fr

Porte, couleurs standard, H. 215 x l. 90 cm, poignée comprise : 1190 € •  
Photo : blanc RAL 9016 satiné

### PORTES D'ENTRÉE ALUMINIUM

- Triple rupture de pont thermique
- Seuil aluminium 20 mm

#### Isolation

- Thermique :  $U_d \leq 1,1 \text{ W/m}^2 \cdot \text{K}$
- Triple vitrage dépoli retardateur d'effraction

#### Sécurité

- Fermeture : 6 points
- Barillet, 3 clés
- Crémone automatique
- Poignée fournie

#### PERSONNALISEZ SELON VOS ENVIES

COULEURS : STANDARD

|                                      |                             |
|--------------------------------------|-----------------------------|
| Gris anthracite<br>RAL 7016<br>sablé | Blanc<br>RAL 9016<br>satiné |
| Face Ext.                            | Face Int./Ext.              |

COULEURS : SUR MESURE

|                                    |                                       |                            |                                      |                                 |
|------------------------------------|---------------------------------------|----------------------------|--------------------------------------|---------------------------------|
| Noir<br>RAL 2100<br>sablé          | Gris 2800<br>sablé                    | Gris canon<br>2100 sablé   | Gris anthracite<br>RAL 7016<br>sablé | Noir métal<br>RAL 9005<br>sablé |
| Rouge basque<br>RAL 3004<br>satiné | Gris anthracite<br>RAL 7016<br>satiné | Gris<br>RAL 7047<br>satiné | Blanc<br>RAL 9016<br>satiné          | Bronze<br>satiné                |





# PORTES D'ENTRÉE ALUMINIUM



**ANOUK**  
**NOUVEAUTÉ**

Porte, couleurs standard, H. 215 x l. 90 cm, poignée comprise : 1190 € •  
Photo : noir RAL 2100 sablé



**ANGÈLE**  
**NOUVEAUTÉ**

Porte, couleurs standard, H. 215 x l. 90 cm, poignée comprise : 1190 € •  
Photo : gris canon RAL 2900



**AZÉLIE**  
**NOUVEAUTÉ**

Porte, couleurs standard, H. 215 x l. 90 cm, poignée comprise : 1190 € •  
Photo : blanc RAL 9016 satiné



**MONCELLE**

**PRIX QUALITÉ**  
**Moncelle**  
Couleurs standard  
H. 215 x l. 90 cm  
(poignée comprise)  
**1190€**

Photo : Gris anthracite RAL 7016

**ANITA**  
**NOUVEAUTÉ**



Porte, couleurs standard, H. 215 x l. 90 cm, poignée comprise : 1190 € •  
Photo : Gris anthracite RAL 7016 sablé

**SORBEY**



Porte, couleurs standard, H. 215 x l. 90 cm, poignée comprise : 1190 € •  
Photo : Gris anthracite RAL 7016 sablé

PORTES D'ENTRÉE ALUMINIUM

## PORTES D'ENTRÉE ALUMINIUM

- Triple rupture de pont thermique
  - Seuil aluminium 20 mm
- Isolation**
- Thermique : Ud < 1,1 W/m².K
  - Triple vitrage dépoli retardateur d'effraction

### Sécurité

- Fermeture : 6 points
- Barillet, 3 clés
- Crémone automatique
- Poignée fournie

### PERSONNALISEZ SELON VOS ENVIES

#### COULEURS : STANDARD

|                                |                       |
|--------------------------------|-----------------------|
| Gris anthracite RAL 7016 sablé | Blanc RAL 9016 satiné |
| Face Ext.                      | Face Int./Ext.        |

#### COULEURS : SUR MESURE

|                              |                                 |                       |                                |                           |
|------------------------------|---------------------------------|-----------------------|--------------------------------|---------------------------|
| Noir RAL 2100 sablé          | Gris 2800 sablé                 | Gris canon 2900 sablé | Gris anthracite RAL 7016 sablé | Noir métal RAL 9005 sablé |
| Rouge basque RAL 3004 satiné | Gris anthracite RAL 7016 satiné | Gris RAL 7047 satiné  | Blanc RAL 9016 satiné          | Bronze satiné             |



**LA LIVRAISON**  
Vous préférez la sérénité de la livraison à domicile ?  
Avec notre service Livraison, rien de plus simple.



# PORTES D'ENTRÉE ALUMINIUM

## Collection Havre

Un design moderne qui laisse passer la lumière

EXCELLENTE ISOLATION THERMIQUE

SÉCURITÉ : 6 POINTS DE FERMETURE  
À CROCHETS

POIGNÉE COMPRISE



Poignée à rosace Vérona



ADÉNORA

Porte vitrage décor Orgue, gris RAL 2800 sablé, H. 215 x L. 90, poignée comprise, hors options : 2589 € • Photo : Porte avec fixe latéral



ALYSÉANE

Porte, noir 2100 sablé, H. 215 x L. 90 cm, poignée comprise, hors options : 2259 € • Photo : 2 vantaux, noir 2100 sablé



ADÉNORA

Vitrage retardateur d'effraction

Porte vitrage transparent, noir 2100 sablé, H. 215 x L. 90 cm, poignée comprise, hors options : 1859 €

### COLLECTION HAVRE

- Ouvrant : Ép. 77 mm
- Triple rupture de pont thermique
- Seuil aluminium 20 mm

#### Isolation

- Thermique :  $U_d \leq 1,6 \text{ W/m}^2 \cdot \text{K}$
- Double ou triple vitrage retardateur d'effraction
- Acoustique : AC1 ou AC2<sup>(1)</sup>

#### Sécurité

- Fermeture : 6 points à crochets
- Barillet, 5 clés incopiables
- Crémone automatique
- Poignée fournie



#### PERSONNALISEZ SELON VOS ENVIES

##### COULEURS PRÉFÉRENTIELLES

|                              |                                 |                       |                                |                           |
|------------------------------|---------------------------------|-----------------------|--------------------------------|---------------------------|
| Noir RAL 2100 sablé          | Gris 2800 sablé                 | Gris canon 2900 sablé | Gris anthracite RAL 7016 sablé | Noir métal RAL 9005 sablé |
| Rouge basque RAL 3004 satiné | Gris anthracite RAL 7016 satiné | Gris RAL 7047 satiné  | Blanc RAL 9016 satiné          | Bronze satiné             |



### AMBROISINE



Porte, noir 9005 sablé, H. 215 x L. 90 cm, poignée comprise, hors options : 2589 € • Photo : Porte avec 2 fixes latéraux



**SUR-MESURE**  
Les portes « Collection Havre » peuvent être fabriquées sur mesure et personnalisées dans notre usine en France.

**PRIX QUALITÉ PLUS**

**Andréane**  
Gris anthracite RAL 7016 satiné  
H. 215 x L. 90 cm  
(poignée comprise)  
Hors options  
**2279€**

Photo : Porte 2 vantaux tiercé



PORTES D'ENTRÉE  
**ALUMINIUM**

**Collection Arthémise**

Haute qualité, confort et style :  
trio gagnant pour votre porte d'entrée

EXCELLENTE ISOLATION THERMIQUE ET ACOUSTIQUE

SÉCURITÉ MAXIMALE AVEC 6 POINTS DE FERMETURE

ACCESSOIRISATION SOIGNÉE

**AMBRE-LOU**



Porte, couleurs préférentielles, H. 215 x L. 90 cm, poignée comprise, hors options : **3279 €** • Photo : gris 2800 sablé

**UN PROJET  
PORTE D'ENTRÉE ?**

Rendez-vous  
en magasin pour  
vous faire accompagner  
par nos experts.

**ADÈLE-ROSE**



**Adèle-Rose**  
H. 215 x l. 90 cm  
(poignée comprise  
hors boîte aux  
lettres et options)

**2989€**

Gris canon 2900 sablé

**ABBY-GAËLLE**



Porte, couleurs préférentielles, H. 215 x L. 90 cm, poignée comprise, hors heurtoir et options : **2849 €** • Photo : vert jonc RAL 6013

**ANNE-LISE**



Porte, couleurs préférentielles, H. 215 x l. 90 cm, poignée comprise, hors options : **3529 €** • Photo : vert jonc RAL 6013

**ANNE-SOLÈNE**



Porte, couleurs préférentielles, H. 215 x l. 90 cm, poignée comprise, hors options : **3209 €** • Photo : Porte 2 vantaux tiercés, gris 2800 sablé

**ALBANE-ELLA**



Porte, couleurs préférentielles, H. 215 x l. 90 cm, poignée et bâton maréchal compris, hors options : **4229 €** • Photo : Porte avec imposte, bronze satiné

**COLLECTION ARTHÉMISE**

- Ouvrant : Ép. 85 mm
- Aluminium laqué
- Triple rupture de pont thermique
- Seuil aluminium 20 mm

**Isolation**

- Thermique : Ud ≤ 1,1 W/m².K
- Double ou triple vitrage retardateur d'effraction
- Acoustique : AC1<sup>(1)</sup>

**Sécurité**

- Fermeture : 6 points à crochets
- Barillet, 5 clés incopiables
- Crémone automatique ou serrure de ville
- Pack sécurité en option selon modèles<sup>(2)</sup>
- Poignée fournie



**PERSONNALISEZ SELON VOS ENVIES**  
COULEURS PRÉFÉRENTIELLES

|                              |                                 |                       |                                |                           |
|------------------------------|---------------------------------|-----------------------|--------------------------------|---------------------------|
| Noir RAL 2100 sablé          | Gris 2800 sablé                 | Gris canon 2900 sablé | Gris anthracite RAL 7016 sablé | Noir métal RAL 9005 sablé |
| Rouge basque RAL 3004 satiné | Gris anthracite RAL 7016 satiné | Gris RAL 7047 satiné  | Blanc RAL 9016 satiné          | Bronze satiné             |





# PORTES D'ENTRÉE ALUMINIUM

ANNIE-CLAIRE



Porte, couleurs préférentielles, H. 215 x l. 90 cm, poignée comprise, hors options : 3419 € • Photo : Porte avec fixes latéraux, blanc RAL 9016

ALEXI-ANNE



Porte, couleurs préférentielles, H. 215 x l. 90 cm, poignée comprise, hors options : 2959 € • Photo : noir 2100 sablé

ANNADÉA  
NOUVEAUTÉ



Lecteur d'empreintes en option

Porte, couleurs préférentielles, H. 215 x l. 90 cm, poignée comprise, hors options : 3209 € • Photo : gris canon 2900 sablé

AMAURYNE



Porte, couleurs préférentielles, H. 215 x l. 90 cm, poignée comprise, hors options : 3209 € • Photo : gris 2700 sablé

ANGE-LINE



**PRIX QUALITÉ PLUS**

**Ange-Line**  
Gris anthracite RAL 7016 satiné  
H. 215 x l. 90 cm  
(Poignée comprise)  
hors options

**2849€**

## COLLECTION ARTHÉMISE

- Ouvrant : Ép. 85 mm
- Aluminium laqué
- Triple rupture de pont thermique
- Seuil aluminium 20 mm

### Isolation

- Thermique : Ud ≤ 1,1 W/m².K
- Double ou triple vitrage retardateur d'effraction
- Acoustique : AC1<sup>(1)</sup>

### Sécurité

- Fermeture : 6 points à crochets
- Barillet, 5 clés incopiables
- Crémone automatique ou serrure de ville
- Pack sécurité en option selon modèles<sup>(2)</sup>
- Poignée fournie



### PERSONNALISEZ SELON VOS ENVIES

#### COULEURS PRÉFÉRENTIELLES

|                              |                                 |                       |                                |                           |
|------------------------------|---------------------------------|-----------------------|--------------------------------|---------------------------|
| Noir RAL 2100 sablé          | Gris 2800 sablé                 | Gris canon 2900 sablé | Gris anthracite RAL 7016 sablé | Noir métal RAL 9005 sablé |
| Rouge basque RAL 3004 satiné | Gris anthracite RAL 7016 satiné | Gris RAL 7047 satiné  | Blanc RAL 9016 satiné          | Bronze satiné             |



ADELPHINE



Porte, couleurs préférentielles, H. 215 x l. 90 cm, poignée comprise, hors options : 2849 € • Photo : gris canon 2900 sablé

APOLONIA

NOUVEAUTÉ



Panneau décoratif aspect pierre

Porte, couleurs préférentielles, H. 215 x l. 90 cm, poignée comprise, hors options : 3209 € • Photo : gris anthracite RAL 7016



# PORTES D'ENTRÉE PVC

Facilité d'entretien et budget maîtrisé,  
le PVC a tout bon

BONNE ISOLATION THERMIQUE

SÉCURITÉ : 5 À 6 POINTS DE FERMETURE

DISPONIBLE EN SUR MESURE

LOTHEY



### SUR-MESURE

Les portes d'entrée PVC peuvent être fabriquées sur mesure et personnalisées dans notre usine en France.

Porte, blanc RAL 9016, H. 215 x L. 90 cm, poignée non comprise, hors options : 1449 € • Photo : Porte avec fixe latéral

STELLA



Porte, blanc RAL 9016, H. 215 x L. 90 cm, poignée non comprise : 779 €

ARTIGNY



Porte, blanc RAL 9016, H. 215 x L. 90 cm, poignée non comprise : 1459 € • Photo : gris anthracite RAL 7016

ALICE



Alice  
H. 215 x L. 90 cm  
Blanc RAL 9016  
(Poignée non comprise)  
**809€**

ALIANA\*



Porte, blanc RAL 9016, H. 215 x L. 90 cm, poignée non comprise : 829 €

AMÉLIE



Porte, chêne miel, H. 215 x L. 90 cm, poignée non comprise : 1159 €

## PORTES D'ENTRÉE PVC

- Ouvrant : cadre Ép. 60 mm, panneau central Ép. 24 ou 28 mm
- Renfort acier sur ouvrant en gamme **☆☆☆**
- Seuil aluminium 20 mm
- Châssis ouvrant selon modèles

### PERSONNALISEZ SELON VOS ENVIES

|                          |                |        |            |
|--------------------------|----------------|--------|------------|
| Gris anthracite RAL 7016 | Blanc RAL 9016 | Ivoire | Chêne miel |
|--------------------------|----------------|--------|------------|

Couleurs disponibles selon modèles.

### Isolation

- Thermique : Ud ≤ 1,6 W/m².K

### Sécurité

- Fermeture : 5 à 6 points
- Barillet, 3 ou 5 clés
- Crémone à relevage ou automatique

**A**  
1,4 Ud

**B**  
1,6 Ud

GARANTIE  
**10**  
ANS

GARANTIE  
**15**  
ANS

FABRIQUÉ  
PAR  
LAPEYRE

Selon modèles

**A B** Coefficient de transmission thermique. Pour plus d'informations, voir p. 98. \*La porte Aliana a été conçue en collaboration avec la designer Eli Gutierrez.



# PORTES D'ENTRÉE BOIS EXOTIQUE OU CHÊNE

Le choix du bois, intemporel  
et personnalisable

BONNE ISOLATION THERMIQUE

SÉCURITÉ : 5 À 6 POINTS DE FERMETURE

BOIS ISSU DE FORÊTS GÉRÉES DURABLEMENT

DISPONIBLE EN SUR MESURE

## MONTFORT



Porte, bois exotique, H. 215 x l. 90 cm, poignée non comprise, hors options : 1769.50 € • Photo : rouge basque RAL 3004 satiné

## MARGAUX



**Margaux**  
Bois exotique lasuré  
H. 215 x l. 90 cm  
(Châssis ouvrant,  
poignée et tirage  
non compris)  
À partir de  
**1939.50 €**



Châssis ouvrant, avec grille  
extérieure en sur mesure

## MORLANNE



Porte, bois exotique lasuré, H. 215 x l. 90 cm,  
poignée non comprise, hors options : 1769.50 €

## MARGAUX



Porte, chêne lasuré, H. 215 x l. 90 cm, poignée non comprise, hors options : 2589.50 €

## ROMAGNE



Porte, chêne lasuré, H. 215 x l. 90 cm, poignée non comprise, hors options : 2349.50 €

### PORTES D'ENTRÉE BOIS EXOTIQUE ET CHÊNE

- Ouvrant : Ép. 40 ou 46 mm
- Seuil aluminium 20 mm
- Châssis ouvrant possible selon modèles

#### Isolation

- Thermique bois exotique :  $U_d \leq 1,7 \text{ W/m}^2 \cdot \text{K}$
- Thermique chêne :  $U_d \leq 1,4 \text{ W/m}^2 \cdot \text{K}$

#### Sécurité

- Fermeture : 5 à 6 points
- Barillet, 3 ou 5 clés
- Crémone à relevage ou automatique
- Double vitrage feuilleté en gamme **COO**

#### PERSONNALISEZ SELON VOS ENVIS

GAMME **CO**

À peindre ou à lasurer.

GAMME **COO**

Lasurée 2 couches.

Finitions couleurs en option.



**A C** Coefficient de transmission thermique. Pour plus d'informations, voir p. 98.



# COMPRENDRE AVANT

## 1. Je choisis mon matériau



### L'ACIER

Matériau robuste, il propose une alternative économique à l'aluminium.

### L'ALUMINIUM

De style contemporain, il s'adapte aux grandes dimensions avec un très bon niveau d'isolation.

### LE PVC

Matériau contemporain, le PVC apporte un très haut niveau d'isolation thermique à prix attractifs.

### LE BOIS

Matériau naturellement isolant, il a su évoluer au fil du temps pour nécessiter moins d'entretien.

### LE + LAPEYRE

- Large choix de couleurs
- Dormant et seuil à isolation thermique renforcée
- Acier durable traité anticorrosion

### LE + LAPEYRE

- Conçues et fabriquées dans nos usines
- Large choix de couleurs
- Aluminium thermolaqué résistant aux intempéries

### LE + LAPEYRE

- Conçues et fabriquées dans nos usines
- Profilés PVC issus d'une formule certifiée
- PVC comprenant jusqu'à 20% de PVC recyclé

### LE + LAPEYRE

- Conçues et fabriquées dans nos usines
- Finition intégrale brevetée Lapeyre (Finistar®)
- Bois protégé (Insecticide, Fongicide et Hydrofuge)
- Bois provenant de forêts gérées durablement
- Fournisseurs et usines éco-certifiés (voir p. 344)



Selon modèles



Licence N°593



## L'EFFICACITÉ ÉNERGÉTIQUE

L'isolation thermique des portes d'entrée Lapeyre a été mesurée en tenant compte de la déperdition énergétique du matériau et du type de vitrage. Plus le coefficient de transmission thermique (Ud) est faible, meilleure est l'isolation de votre menuiserie.

Identifiez le coefficient (Ud) de transmission thermique classée de [A+ à E] de votre porte d'entrée dans les pages suivantes



- Ud < 1,2 W/m².K A+
- Ud < 1,4 W/m².K A
- Ud < 1,6 W/m².K B
- Ud < 1,8 W/m².K C
- Ud < 2 W/m².K D
- Ud < 2,2 W/m².K E

# DE CHOISIR

## 2. Je choisis mon niveau de gamme

### GAMME ★

- Disponible en acier et PVC
- Garantie Lapeyre 10 ans
- Solution économique
- Dimensions standard

### SÉCURITÉ :

- Fermeture 4 à 5 points selon modèles

### GAMME ★★

- Disponible en aluminium, PVC et bois
- Garantie Lapeyre 10 ans
- Dimensions standard et sur mesure

### SÉCURITÉ :

- Fermeture 5 à 6 points selon modèles

### GAMME ★★★

- Disponible en aluminium, PVC et bois
- Garantie Lapeyre 15 ans
- Dimensions standard et sur mesure

### SÉCURITÉ :

- Fermeture 6 points, crochets disponibles
- Barillet de sécurité
- Double ou triple vitrage retardateur d'effraction

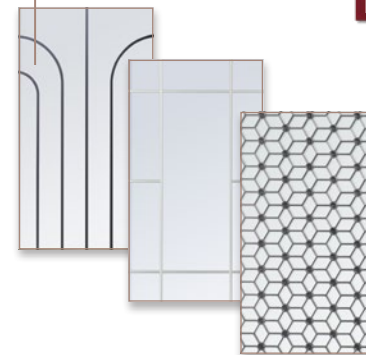
## 3. Je personnalise ma porte

Lapeyre vous propose une large gamme de portes d'entrée pour répondre à vos attentes. En simple ou double vantaux, avec ou sans imposte ou fixes, notre offre valorise l'esthétique de votre entrée.



### FAITES EN PLUS AVEC VOTRE VITRAGE

Transparent ou translucide pour plus d'intimité, petits bois ou grille décorative pour le style et la sécurité en plus.



OSEZ LA COULEUR ! Jusqu'à 150 couleurs au choix.



### À CHACUN SON ACCESSOIRE

Noir mat, fer patiné, laiton ou encore inox, nos accessoires sont en harmonie avec vos envies.



# GUIDE D'ACHAT PORTES D'ENTRÉE

## ACIER ★




| MODÈLES                                      | CHARLOTTE                         | NIKITA                            | MOCKA                             | MIRA • SUR MESURE                 | NAOS • SUR MESURE                 |
|--|-----------------------------------|-----------------------------------|-----------------------------------|-----------------------------------|-----------------------------------|
| Isolation thermique                          | <b>A</b><br>1,4 Ud                | <b>A+</b><br>1,3 Ud               | <b>A+</b><br>1,3 Ud               | <b>A+</b><br>1,0 Ud               | <b>A+</b><br>1,3 Ud               |
| Épaisseur ouvrant                            | 46 mm                             | 46 mm                             | 46 mm                             | 52 mm                             | 52 mm                             |
| Sécurité                                     | Serrure 6 points, barillet 3 clés | Serrure 6 points, barillet 3 clés | Serrure 6 points, barillet 3 clés | Serrure 4 points, barillet 3 clés | Serrure 4 points, barillet 3 clés |
| Vitrage                                      | Double vitrage transparent        | -                                 | -                                 | -                                 | Double vitrage dépoli             |
| H. 215 x l. 90 cm <sup>(1)</sup>             | <b>456.50 €</b>                   | <b>529.50 €</b>                   | <b>870.50 €</b>                   | -                                 | -                                 |
| H. 200 x l. 80 cm <sup>(1)</sup>             | -                                 | <b>568.50 €</b>                   | <b>942.50 €</b>                   | -                                 | -                                 |
| H. 205 à 225 x l. 65 à 105 cm <sup>(2)</sup> | -                                 | -                                 | -                                 | <b>1615 €</b>                     | <b>1815 €</b>                     |

COULEURS : CHARLOTTE - NIKITA

|                       |                                 |                          |
|-----------------------|---------------------------------|--------------------------|
| Prépeint blanc        | MOCKA                           | MIRA - NAOS              |
| Blanc RAL 9016 satiné | Gris anthracite RAL 7016 satiné | Rouge basque RAL 3004    |
|                       | Bleu breton RAL 5010            | Gris anthracite RAL 7016 |
|                       | Marron RAL 8014                 | Marron RAL 8014          |
|                       | Noir foncé RAL 9005             | Noir foncé RAL 9005      |
|                       | Blanc RAL 9016                  | Blanc RAL 9016           |

## ALUMINIUM ★★



| MODÈLES                                      | LORRY   | LOISON   | MONCELLE                                       | ANGÈLE   |
|--|---|--|--|--|
| Isolation thermique                          | <b>A+</b><br>0,9 Ud                           | <b>A+</b><br>1,1 Ud                            | <b>A+</b><br>1,1 Ud                            | <b>A+</b><br>1,1 Ud                            |
| Épaisseur ouvrant                            | 65 mm   | 65 mm  | 65 mm  | 65 mm  |
| Sécurité                                     | Serrure 6 points automatique, barillet 3 clés | Serrure 6 points automatique, barillet 3 clés  | Serrure 6 points automatique, barillet 3 clés  | Serrure 6 points automatique, barillet 3 clés  |
| Vitrage                                      | -   | Triple vitrage retardateur d'effraction dépoli | Triple vitrage retardateur d'effraction dépoli | Triple vitrage retardateur d'effraction dépoli |
| H. 215 x l. 90 cm <sup>(3)</sup>             | <b>1190 €</b>                                 | <b>1190 €</b>                                  | <b>1190 €</b>                                  | <b>1190 €</b>                                  |
| H. 175 à 230 x l. 75 à 100 cm <sup>(4)</sup> | <b>2089 €</b>                                 | <b>2089 €</b>                                  | <b>2089 €</b>                                  | <b>2089 €</b>                                  |

COULEURS : STANDARD

|                                |                       |                            |                 |                       |                                |                           |                              |                                 |                      |                       |               |
|--------------------------------|-----------------------|----------------------------|-----------------|-----------------------|--------------------------------|---------------------------|------------------------------|---------------------------------|----------------------|-----------------------|---------------|
| Gris anthracite RAL 7016 sablé | Blanc RAL 9016 satiné | Noir RAL 2100 sablé        | Gris 2800 sablé | Gris canon 2900 sablé | Gris anthracite RAL 7016 sablé | Noir métal RAL 9005 sablé | Rouge basque RAL 3004 satiné | Gris anthracite RAL 7016 satiné | Gris RAL 7047 satiné | Blanc RAL 9016 satiné | Bronze satiné |
| Face Ext.                      | Face Int/Ext.         | Face intérieure/extérieure |                 |                       |                                |                           |                              |                                 |                      |                       |               |

24 COULEURS

## ALUMINIUM ★★



| MODÈLES                                      | ANOUK  | SORBEY   | AZÉLIE   | ANITA  |
|--|--|--|--|--|
| Isolation thermique                          | <b>A+</b><br>1,1 Ud                            | <b>A+</b><br>1,1 Ud                            | <b>A+</b><br>1,1 Ud                            | <b>A+</b><br>1,1 Ud                            |
| Épaisseur ouvrant                            | 65 mm  | 65 mm  | 65 mm  | 65 mm  |
| Sécurité                                     | Serrure 6 points automatique, barillet 3 clés  | Serrure 6 points automatique, barillet 3 clés  | Serrure 6 points automatique, barillet 3 clés  | Serrure 6 points automatique, barillet 3 clés  |
| Vitrage                                      | Triple vitrage retardateur d'effraction dépoli | Triple vitrage retardateur d'effraction dépoli | Triple vitrage retardateur d'effraction dépoli | Triple vitrage retardateur d'effraction dépoli |
| H. 215 x l. 90 cm <sup>(5)</sup>             | <b>1190 €</b>                                  | <b>1190 €</b>                                  | <b>1190 €</b>                                  | <b>1190 €</b>                                  |
| H. 175 à 230 x l. 75 à 100 cm <sup>(4)</sup> | <b>2089 €</b>                                  | <b>2089 €</b>                                  | <b>2089 €</b>                                  | <b>2089 €</b>                                  |

COULEURS : STANDARD

|                                |                       |                            |                 |                       |                                |                           |                       |                                 |                      |                       |               |
|--------------------------------|-----------------------|----------------------------|-----------------|-----------------------|--------------------------------|---------------------------|-----------------------|---------------------------------|----------------------|-----------------------|---------------|
| Gris anthracite RAL 7016 sablé | Blanc RAL 9016 satiné | Noir RAL 2100 sablé        | Gris 2800 sablé | Gris canon 2900 sablé | Gris anthracite RAL 7016 sablé | Noir métal RAL 9005 sablé | Rouge basque RAL 3004 | Gris anthracite RAL 7016 satiné | Gris RAL 7047 satiné | Blanc RAL 9016 satiné | Bronze satiné |
| Face Ext.                      | Face Int/Ext.         | Face intérieure/extérieure |                 |                       |                                |                           |                       |                                 |                      |                       |               |

24 COULEURS

## ALUMINIUM ★★

### COLLECTION HAVRE



| MODÈLES                                      | ADÉNORA  | ADÉNORA  | ADÉNORA  | ALYSÉANE   | ANDRÉANE   | AMBROISINE   |
|--|--|--|--|--|--|--|
| Isolation thermique                          | <b>A</b><br>1,4 Ud   | <b>A</b><br>1,4 Ud   | <b>A</b><br>1,4 Ud   | <b>B</b><br>1,6 Ud   | <b>A+</b><br>1,3 Ud  | <b>A</b><br>1,4 Ud   |
| Isolation acoustique <sup>(5)</sup>          | AC1 (AC2 en option)  | AC1 (AC2 en option)  | AC1 (AC2 en option)  | AC1  | AC1  | AC1  |
| Épaisseur ouvrant                            | 77 mm  | 77 mm  | 77 mm  | 77 mm  | 77 mm  | 77 mm  |
| Sécurité                                     | Serrure 6 points automatique à crochets, barillet 5 clés de sécurité                                 | Serrure 6 points automatique à crochets, barillet 5 clés de sécurité                   | Serrure 6 points automatique à crochets, barillet 5 clés de sécurité               | Serrure 6 points automatique à crochets, barillet 5 clés de sécurité | Serrure 6 points automatique à crochets, barillet 5 clés de sécurité | Serrure 6 points automatique à crochets, barillet 5 clés de sécurité |
| Vitrage                                      | Double vitrage retardateur d'effraction. Décor transparent ou dépoli. Existe en triple vitrage (AC2) | Double vitrage retardateur d'effraction. Décor Idyllic. Existe en triple vitrage (AC2) | Double vitrage retardateur d'effraction. Décor Orque. Existe en triple vitrage AC2 | Double vitrage retardateur d'effraction. Décor transparent ou dépoli | Double vitrage retardateur d'effraction. Décor transparent ou canvas | Double vitrage retardateur d'effraction. Décor granité Ambroisine.   |
| H. 175 à 230 x l. 75 à 100 cm <sup>(4)</sup> | <b>1859 €</b>  | <b>2096 €</b>  | <b>2589 €</b>  | <b>2259 €</b>  | <b>2279 €</b>  | <b>2589 €</b>  |

NOTRE SÉLECTION COULEURS À PRIX PRÉFÉRENTIELS

|                     |                 |                                |                       |                           |                              |                                 |                      |                       |               |
|---------------------|-----------------|--------------------------------|-----------------------|---------------------------|------------------------------|---------------------------------|----------------------|-----------------------|---------------|
| Noir RAL 2100 sablé | Gris 2800 sablé | Gris anthracite RAL 7016 sablé | Gris canon 2900 sablé | Noir métal RAL 9005 sablé | Rouge basque RAL 3004 satiné | Gris anthracite RAL 7016 satiné | Gris RAL 7047 satiné | Blanc RAL 9016 satiné | Bronze satiné |
| 24 COULEURS         |                 |                                |                       |                           |                              |                                 |                      |                       |               |



# GUIDE D'ACHAT PORTES D'ENTRÉE

ALUMINIUM



COLLECTION  
ARTHÉMISE

GARANTIE  
15  
ANS

EXISTE  
EN SUR-  
MESURE

FABRIQUÉ  
PAR  
LAPEYRE



| MODÈLES                                      | ARTHURINE  | ADÈLE-ROSE   | ANNE-LISE  | ANNE-SOLÈNE  | ALBANE-ELLA  |
|--|--|--|--|--|--|
| Isolation thermique                          | <b>A+</b><br>0,8 Ud  | <b>A+</b><br>1,1 Ud  | <b>A+</b><br>1,1 Ud  | <b>A+</b><br>0,9 Ud  | <b>A+</b><br>1,1 Ud  |
| Isolation acoustique <sup>(1)</sup>          | AC1  | AC1  | AC1  | AC1  | AC1  |
| Épaisseur ouvrant                            | 85 mm  | 85 mm  | 85 mm  | 85 mm  | 85 mm  |
| Sécurité                                     | Serrure 6 points automatique à crochets, barillet 5 clés de sécurité • Pack sécurité CR2 possible <sup>(2)</sup> | Serrure 6 points automatique à crochets, barillet 5 clés de sécurité           | Serrure 6 points automatique à crochets, barillet 5 clés de sécurité | Serrure 6 points automatique à crochets, barillet 5 clés de sécurité • Pack sécurité CR2 possible <sup>(2)</sup> | Serrure 6 points automatique à crochets, barillet 5 clés de sécurité |
| Vitrage                                      | -  | Double vitrage retardateur d'effraction Pixaréna • Petits bois argent intégrés | Double vitrage retardateur d'effraction Pixaréna • Grille intégrée   | Triple vitrage retardateur d'effraction dépoli   | Double vitrage retardateur d'effraction dépoli • Grille intégrée     |
| H. 175 à 230 x L. 75 à 100 cm <sup>(3)</sup> | <b>2959 €</b>  | <b>2989 €</b>  | <b>3529 €</b>  | <b>3209 €</b>  | <b>4229 €</b>  |
| Largeur maximum en 1 vantail                 | 110 cm   | 110 cm   | 110 cm   | 110 cm   | 110 cm   |

GARANTIE  
15  
ANS

EXISTE  
EN SUR-  
MESURE

FABRIQUÉ  
PAR  
LAPEYRE



| MODÈLES                                      | ABBY-GAËLLE  | AMBRE-LOU  | ANGE-LINE  | ALEXI-ANNE   | ANNIE-CLAIRE  |
|--|--|--|--|--|---|
| Isolation thermique                          | <b>A+</b><br>0,9 Ud  | <b>A+</b><br>0,9 Ud  | <b>A+</b><br>0,9 Ud  | <b>A+</b><br>0,9 Ud  | <b>A+</b><br>0,9 Ud   |
| Isolation acoustique <sup>(1)</sup>          | AC1  | AC1  | AC1  | AC1  | AC1   |
| Épaisseur ouvrant                            | 85 mm  | 85 mm  | 85 mm  | 85 mm  | 85 mm   |
| Sécurité                                     | Serrure 6 points automatique à crochets, barillet 5 clés de sécurité • Pack sécurité CR2 possible <sup>(2)</sup> | Serrure 6 points automatique à crochets, barillet 5 clés de sécurité • Pack sécurité CR2 possible <sup>(2)</sup> | Serrure 6 points automatique à crochets, barillet 5 clés de sécurité • Pack sécurité CR2 possible <sup>(2)</sup> | Serrure 6 points automatique à crochets, barillet 5 clés de sécurité • Pack sécurité CR2 possible <sup>(2)</sup> | Serrure 6 points serrure de ville à crochets, barillet 5 clés de sécurité • Pack sécurité CR2 possible <sup>(2)</sup> |
| Vitrage                                      | Triple vitrage retardateur d'effraction dépoli   | Triple vitrage retardateur d'effraction dépoli   | Triple vitrage retardateur d'effraction dépoli   | Triple vitrage retardateur d'effraction Master-Line  | Triple vitrage retardateur d'effraction dépoli  |
| H. 175 à 230 x L. 75 à 100 cm <sup>(3)</sup> | <b>2849 €</b>  | <b>3279 €</b>  | <b>2849 €</b>  | <b>2959 €</b>  | <b>3419 €</b>   |
| Largeur maximum en 1 vantail                 | 120 cm   | 110 cm   | 120 cm   | 120 cm   | 120 cm  |

GARANTIE  
15  
ANS

EXISTE  
EN SUR-  
MESURE

FABRIQUÉ  
PAR  
LAPEYRE



| MODÈLES                                      | ADELPHINE  | AMAURYNE   | APOLONIA   | ANNADÉA  |
|--|--|--|--|--|
| Isolation thermique                          | <b>A+</b><br>0,8 Ud  | <b>A+</b><br>0,8 Ud  | <b>A+</b><br>0,9 Ud  | <b>A+</b><br>0,8 Ud  |
| Isolation acoustique <sup>(1)</sup>          | AC1  | AC1  | AC1  | AC1  |
| Épaisseur ouvrant                            | 85 mm  | 85 mm  | 85 mm  | 85 mm  |
| Sécurité                                     | Serrure 6 points automatique à crochets, barillet 5 clés de sécurité • Pack sécurité CR2 possible <sup>(2)</sup> | Serrure 6 points de ville 6 points à crochets, barillet 5 clés de sécurité • Pack sécurité CR2 possible <sup>(2)</sup> | Serrure 6 points automatique à crochets, barillet 5 clés de sécurité • Pack sécurité CR2 possible <sup>(2)</sup> | Serrure 6 points automatique à crochets, barillet 5 clés de sécurité • Pack sécurité CR2 possible <sup>(2)</sup> |
| H. 175 à 230 x L. 75 à 100 cm <sup>(3)</sup> | <b>2849 €</b>  | <b>3209 €</b>  | <b>3209 €</b>  | <b>3209 €</b>  |
| Largeur maximum en 1 vantail                 | 120 cm   | 120 cm   | 120 cm   | 120 cm   |

## COULEURS COLLECTION ARTHÉMISE

Notre sélection à prix préférentiels si la face intérieure est en blanc RAL 9016



## LES ACCESSOIRES COLLECTION ARTHÉMISE

Poignée à mini rosace Isya, aspect inox

Poignée à rosace Irina, nickel mat

Poignée à rosace Amsterdam Mini, aspect inox

Heurtoir nickel mat

Boîte aux lettres, finition argent

Bâton maréchal Igor, nickel mat

**NOUVEAUTÉ**  
Option ouverture motorisée de la porte

**SÉCURITÉ OPTIMALE**  
Verrouillage automatique de la porte de l'extérieur

**CONFORT AU QUOTIDIEN**  
Ouverture via le lecteur d'empreintes, par digicode ou par télécommande

Découvrez la crémonne motorisée ici



# GUIDE D'ACHAT PORTES D'ENTRÉE

■ PVC  
★ ET ★★

GARANTIE  
10  
ANS

EXISTE EN SUR-MESURE  
FABRIQUÉ PAR LAPEYRE

Sauf Odet



| MODÈLES             | ODET                                     | ALICE                                    | STELLA                                   | AUBIN                                    | ALIANA <sup>(2)</sup>                    |
|---------------------|--|--|--|--|--|
| Gamme               | ★  | ★★                                       | ★★                                       | ★★                                       | ★★                                       |
| Isolation thermique | <b>B</b><br>1,5 Ud                       | <b>B</b><br>1,6 Ud                       | <b>B</b><br>1,5 Ud                       | <b>A</b><br>1,4 Ud                       | <b>A</b><br>1,4 Ud                       |
| Épaisseur ouvrant   | 60 mm, panneau postformé de 24 mm        | 60 mm, panneau 24 mm                     | 60 mm, panneau 24 mm                     | 60 mm, panneau 24 mm                     | 60 mm, panneau 24 mm                     |
| Sécurité            | Serrure 5 points, barillet fourni 3 clés | Serrure 5 points, barillet fourni 3 clés | Serrure 5 points, barillet fourni 3 clés | Serrure 5 points, barillet fourni 3 clés | Serrure 5 points, barillet fourni 3 clés |
| Vitrage             | Double vitrage granité                   | Double vitrage feuilleté dépoli          | Double vitrage feuilleté dépoli          | Double vitrage feuilleté dépoli          | -  |
| Couleurs            | Blanc RAL 9016                           | Blanc RAL 9016                           | Blanc RAL 9016                           | Blanc RAL 9016                           | Blanc RAL 9016                           |
| H. 215 x l. 90 cm   | <b>340,90 €*</b>                         | <b>809 €</b>                             | <b>779 €</b>                             | <b>769 €</b>                             | <b>829 €</b>                             |
| H. 215 x l. 80 cm   | -  | <b>859 €</b>                             | <b>829 €</b>                             | <b>819 €</b>                             | <b>859 €</b>                             |
| H. 200 x l. 90 cm   | -  | <b>909 €</b>                             | <b>879 €</b>                             | <b>869 €</b>                             | <b>909 €</b>                             |
| H. 200 x l. 80 cm   | -  | <b>909 €</b>                             | <b>879 €</b>                             | <b>869 €</b>                             | <b>909 €</b>                             |

■ PVC ★★

GARANTIE  
10  
ANS

EXISTE EN SUR-MESURE  
FABRIQUÉ PAR LAPEYRE



| MODÈLES             | DINAN                                    | OLNNE                                    | GUÉRANDE  | AMÉLIE                                   |
|---------------------|--|--|---|--|
| Gamme               | ★★                                       | ★★                                       | ★★  | ★★                                       |
| Isolation thermique | <b>A</b><br>1,4 Ud                       | <b>A</b><br>1,4 Ud                       | <b>A</b><br>1,4 Ud                              | <b>B</b><br>1,5 Ud                       |
| Épaisseur ouvrant   | 60 mm, panneau 24 mm                     | 60 mm, panneau 24 mm                     | 60 mm, panneau 24 mm                            | 60 mm, panneau 24 mm                     |
| Sécurité            | Serrure 5 points, barillet fourni 3 clés | Serrure 5 points, barillet fourni 3 clés | Serrure 5 points, barillet fourni 3 clés        | Serrure 5 points, barillet fourni 3 clés |
| Vitrage             | Double vitrage transparent               | Double vitrage transparent               | Double vitrage transparent<br>Grille décorative | Double vitrage feuilleté dépoli          |
| Couleurs            | Blanc RAL 9016                           | Blanc RAL 9016                           | Blanc RAL 9016                                  | Décor chêne miel                         |
| H. 215 x l. 90 cm   | <b>659 €</b>                             | <b>744,50 €</b>                          | <b>864,50 €</b>                                 | <b>1159 €</b>                            |
| H. 215 x l. 80 cm   | <b>709 €</b>                             | <b>794,50 €</b>                          | <b>914,50 €</b>                                 | -  |
| H. 200 x l. 90 cm   | <b>759 €</b>                             | <b>854,50 €</b>                          | <b>974,50 €</b>                                 | -  |
| H. 200 x l. 80 cm   | <b>759 €</b>                             | <b>854,50 €</b>                          | <b>974,50 €</b>                                 | -  |

COULEURS : AMÉLIE

Blanc RAL 9016  
Intérieur

Décor chêne miel  
Extérieur

■ PVC ★★ ★★

GARANTIE  
15  
ANS

EXISTE EN SUR-MESURE  
FABRIQUÉ PAR LAPEYRE



| MODÈLES             | AURAY  | LOTHEY   | MARENNES   | MUSSET   | ARTIGNY  |
|---------------------|--|--|--|--|--|
| Gamme               | ★★★  | ★★★  | ★★★  | ★★★  | ★★★  |
| Isolation thermique | <b>A</b><br>1,3 Ud   | <b>A</b><br>1,4 Ud   | <b>A</b><br>1,4 Ud   | <b>A</b><br>1,4 Ud   | <b>A</b><br>1,4 Ud   |
| Épaisseur ouvrant   | 60 mm, panneau 28 mm   | 60 mm, panneau 28 mm   | 60 mm, panneau 28 mm   | 60 mm, panneau 28 mm   | 60 mm, panneau 28 mm   |
| Sécurité            | Serrure 6 points automatique, barillet fourni 5 clés + carte personnelle | Serrure 6 points automatique, barillet fourni 5 clés + carte personnelle | Serrure 6 points automatique, barillet fourni 5 clés + carte personnelle | Serrure 6 points automatique, barillet fourni 5 clés + carte personnelle | Serrure 6 points automatique, barillet fourni 5 clés + carte personnelle |
| Vitrage             | Triple vitrage feuilleté dépoli  | Triple vitrage feuilleté dépoli  | Triple vitrage feuilleté dépoli  | -  | Double vitrage feuilleté   |
| Couleurs            | Blanc RAL 9016   | Blanc RAL 9016, existe en gris anthracite RAL 7016                       | Blanc RAL 9016, existe en gris anthracite RAL 7016                       | Blanc RAL 9016, existe en ivoire   | Blanc RAL 9016, existe en gris anthracite RAL 7016 et en ivoire          |
| H. 215 x l. 90 cm   | <b>1469 €</b>  | <b>1449 €</b>  | <b>1469 €</b>  | <b>1229 €</b>  | <b>1459 €</b>  |

COULEURS : LOTHEY - MARENNES - ARTIGNY

Blanc RAL 9016  
Intérieure

Gris anthracite RAL 7016  
Extérieure

Ivoire

GARANTIE  
15  
ANS

EXISTE EN SUR-MESURE  
FABRIQUÉ PAR LAPEYRE



| MODÈLES             | CHENONCEAU   | SULLY  | MANSART  | BEAUHARNAIS  |
|---------------------|--|--|--|--|
| Gamme               | ★★★  | ★★★  | ★★★  | ★★★  |
| Isolation thermique | <b>A</b><br>1,4 Ud   | <b>A</b><br>1,4 Ud   | <b>A</b><br>1,4 Ud   | <b>B</b><br>1,5 Ud   |
| Épaisseur ouvrant   | 60 mm, panneau 28 mm   | 60 mm, panneau 28 mm   | 60 mm, panneau 28 mm   | 60 mm, panneau 28 mm   |
| Sécurité            | Serrure 6 points automatique, barillet fourni 5 clés + carte personnelle | Serrure 6 points automatique, barillet fourni 5 clés + carte personnelle | Serrure 6 points automatique, barillet fourni 5 clés + carte personnelle | Serrure 6 points automatique, barillet fourni 5 clés + carte personnelle |
| Vitrage             | Double vitrage feuilleté   | Double vitrage feuilleté, châssis ouvrant                                | Double vitrage feuilleté, châssis ouvrant, grille extérieure             | Double vitrage feuilleté   |
| Couleurs            | Blanc RAL 9016, existe en chêne miel et en ivoire                        | Blanc RAL 9016, existe en chêne miel et en ivoire                        | Blanc RAL 9016, existe en chêne miel et en ivoire                        | Blanc RAL 9016, existe en ivoire   |
| H. 215 x l. 90 cm   | <b>1419 €</b>  | <b>1409 €</b>  | <b>1609 €</b>  | <b>1699 €</b>  |

COULEURS :

Blanc RAL 9016  
Intérieure

Ivoire

Décor chêne miel

Gris anthracite RAL 7016

EXISTE EN SUR-MESURE

Sur-mesure  
Plus-value  
à partir de **419 €**

DÉLAI EXPRESS GARANTI

**Délai Express Garanti**  
Votre porte d'entrée  
sur mesure en 14 jours  
seulement (selon modèle).  
Supplément de **129 €**  
(voir p. 344).



# GUIDE D'ACHAT PORTES D'ENTRÉE

## BOIS EXOTIQUE ★★



| MODÈLES                          | AUMALE   | TALMONT  | CHAMBON  | CHAMBON GRILLE   |
|----------------------------------|--|--|--|--|
| Isolation thermique              | <b>C</b><br>1,7 Ud                                     | <b>C</b><br>1,7 Ud                                     | <b>C</b><br>1,7 Ud                                     | <b>C</b><br>1,7 Ud                                     |
| Épaisseur ouvrant                | 40 mm  | 40 mm  | 40 mm  | 40 mm  |
| Sécurité                         | Serrure 5 points, barillet fourni                      | Serrure 5 points, barillet fourni                      | Serrure 5 points, barillet fourni                      | Serrure 5 points, barillet fourni                      |
| Vitrage                          | Double vitrage transparent                             | -  | Double vitrage transparent                             | Double vitrage transparent, grille décorative          |
| Finitions                        | Traitement IFH <sup>(2)</sup> , à peindre ou à lasurer | Traitement IFH <sup>(2)</sup> , à peindre ou à lasurer | Traitement IFH <sup>(2)</sup> , à peindre ou à lasurer | Traitement IFH <sup>(2)</sup> , à peindre ou à lasurer |
| H. 215 x l. 90 cm <sup>(1)</sup> | <b>689.50 €</b>  | <b>659.50 €</b>  | <b>671 €</b>   | <b>775.40 €</b>  |
| H. 215 x l. 80 cm <sup>(1)</sup> | -  | -  | <b>715 €</b>   | <b>819.40 €</b>  |
| H. 200 x l. 90 cm <sup>(1)</sup> | -  | -  | <b>751 €</b>   | <b>855.40 €</b>  |
| H. 200 x l. 80 cm <sup>(1)</sup> | -  | -  | <b>751 €</b>   | <b>855.40 €</b>  |

## BOIS EXOTIQUE ★★★



| MODÈLES                          | SKARA  | MINSK  | ROMAGNE  | MONTFORT   |
|----------------------------------|--|--|--|--|
| Isolation thermique              | <b>A+</b><br>1,0 Ud  | <b>A</b><br>1,4 Ud   | <b>A+</b><br>1,1 Ud  | <b>A+</b><br>1,0 Ud  |
| Épaisseur ouvrant                | 46 mm  | 46 mm  | 46 mm  | 46 mm  |
| Sécurité                         | Serrure 6 points automatique, barillet fourni 5 clés + carte personnelle                       | Serrure 6 points automatique, barillet fourni 5 clés + carte personnelle                       | Serrure 6 points automatique, barillet fourni 5 clés + carte personnelle                       | Serrure 6 points automatique, barillet fourni 5 clés + carte personnelle                       |
| Vitrage                          | -  | -  | Double vitrage transparent retardateur d'effraction  | -  |
| Finitions                        | Traitement IFH <sup>(2)</sup> , lasure 2 couches, finitions couleurs disponibles en sur mesure | Traitement IFH <sup>(2)</sup> , lasure 2 couches, finitions couleurs disponibles en sur mesure | Traitement IFH <sup>(2)</sup> , lasure 2 couches, finitions couleurs disponibles en sur mesure | Traitement IFH <sup>(2)</sup> , lasure 2 couches, finitions couleurs disponibles en sur mesure |
| H. 215 x l. 90 cm <sup>(1)</sup> | <b>1429.50 €</b>   | <b>1559.50 €</b>   | <b>1699.50 €</b>   | <b>1769.50 €</b>   |



**Sur-mesure**  
Plus-value à partir de **640 €**



**Délai Express Garanti**

Votre porte d'entrée sur mesure en 14 jours seulement (selon modèle).  
Supplément de **129 €** (voir p. 343).



**FSC® : Forest Stewardship Council®**

La marque FSC® signifie que le bois, utilisé dans la fabrication du produit, provient de forêts gérées de façon responsable, écologiquement appropriée, socialement bénéfique et économiquement viable.

Voir sur [www.fsc.org](http://www.fsc.org)

## BOIS EXOTIQUE ★★★



| MODÈLES                          | MIRANDE  | MORLANNE   | MARGAUX   | LUSSAC   |
|----------------------------------|--|--|---|--|
| Isolation thermique              | <b>A</b><br>1,3 Ud   | <b>A</b><br>1,3 Ud   | <b>A</b><br>1,3 Ud  | <b>A</b><br>1,3 Ud   |
| Épaisseur ouvrant                | 46 mm  | 46 mm  | 46 mm   | 46 mm  |
| Sécurité                         | Serrure 6 points automatique, barillet fourni 5 clés + carte personnelle                       | Serrure 6 points automatique, barillet fourni 5 clés + carte personnelle                       | Serrure 6 points automatique, barillet fourni 5 clés + carte personnelle  | Serrure 6 points automatique, barillet fourni 5 clés + carte personnelle                       |
| Vitrage                          | Double vitrage transparent retardateur d'effraction, existe en châssis ouvrant                 | Double vitrage dépoli retardateur d'effraction, existe en châssis ouvrant                      | Double vitrage transparent retardateur d'effraction grille intégrée, existe en châssis ouvrant avec grille extérieure | Double vitrage listral retardateur d'effraction  |
| Finitions                        | Traitement IFH <sup>(2)</sup> , lasure 2 couches, finitions couleurs disponibles en sur mesure | Traitement IFH <sup>(2)</sup> , lasure 2 couches, finitions couleurs disponibles en sur mesure | Traitement IFH <sup>(2)</sup> , lasure 2 couches, finitions couleurs disponibles en sur mesure                        | Traitement IFH <sup>(2)</sup> , lasure 2 couches, finitions couleurs disponibles en sur mesure |
| H. 215 x l. 90 cm <sup>(1)</sup> | <b>1769.50 €</b>   | <b>1769.50 €</b>   | <b>1939.50 €</b>  | <b>2269.50 €</b>   |

Grille intégrée au double vitrage



## CHÊNE ★★★



| MODÈLES                          | ROMAGNE  | MONTFORT   | MIRANDE  | MORLANNE  | MARGAUX   | LUSSAC   |
|----------------------------------|--|--|--|---|---|--|
| Isolation thermique              | <b>A+</b><br>1,1 Ud  | <b>A+</b><br>1,0 Ud  | <b>A</b><br>1,3 Ud   | <b>A</b><br>1,3 Ud  | <b>A</b><br>1,3 Ud  | <b>A</b><br>1,3 Ud   |
| Épaisseur ouvrant                | 46 mm  | 46 mm  | 46 mm  | 46 mm   | 46 mm   | 46 mm  |
| Sécurité                         | Serrure 6 points automatique, barillet fourni 5 clés + carte personnelle         | Serrure 6 points automatique, barillet fourni 5 clés + carte personnelle         | Serrure 6 points automatique, barillet fourni 5 clés + carte personnelle         | Serrure 6 points automatique, barillet fourni 5 clés + carte personnelle                  | Serrure 6 points automatique, barillet fourni 5 clés + carte personnelle  | Serrure 6 points automatique, barillet fourni 5 clés + carte personnelle         |
| Vitrage                          | Double vitrage transparent retardateur d'effraction                              | -  | Double vitrage transparent retardateur d'effraction, existe en châssis ouvrant   | Double vitrage dépoli retardateur d'effraction grille intégrée, existe en châssis ouvrant | Double vitrage transparent retardateur d'effraction grille intégrée, existe en châssis ouvrant avec grille extérieure | Double vitrage listral retardateur d'effraction                                  |
| Finitions                        | Traitement IFH <sup>(2)</sup> , lasure 2 couches, autres finitions en sur mesure | Traitement IFH <sup>(2)</sup> , lasure 2 couches, autres finitions en sur mesure | Traitement IFH <sup>(2)</sup> , lasure 2 couches, autres finitions en sur mesure | Traitement IFH <sup>(2)</sup> , lasure 2 couches, autres finitions en sur mesure          | Traitement IFH <sup>(2)</sup> , lasure 2 couches, autres finitions en sur mesure                                      | Traitement IFH <sup>(2)</sup> , lasure 2 couches, autres finitions en sur mesure |
| H. 215 x l. 90 cm <sup>(1)</sup> | <b>2349.50 €</b>   | <b>2419.50 €</b>   | <b>2419.50 €</b>   | <b>2419.50 €</b>  | <b>2589.50 €</b>  | <b>2919.50 €</b>   |

(1) Dimensions tableau, pour les dimensions totales H. + 3,4 cm et L. + 6,6 cm. Prix du modèle standard, poignée non comprise. Poignée non comprise dans le prix des portes. (2) IFH : traitement contre les insectes, fongicide et hydrofuge pour une résistance maximale aux intempéries.



# PORTES D'ENTRÉE PORTES DE SERVICE

## PORTES DE SERVICE BOIS



**CLAIREVOIE | 208 €**

Porte seule • Méranti • Ouvrant Ép. 27 mm • Verrou • Possibilité de ferrage sur bâti avec pentures à l'anglaise • Dimensions H. x L. : 200 x 80 cm



**N° 28 | 109 €\***

Bloc-porte • Sapin • Ouvrant Ép. 27 mm • Porte ferrée sur bâti avec serrure à clé encastrée et renforts barres et écharpe • Dimensions H. x L. : tableau (totales) 200 x 80 (206 x 84,4) cm



**SUN**  
À partir de **323.50 €**



**NOAILLES**  
À partir de **325.50 €**



**MONTOIRE**  
À partir de **418.40 €**

### SUN, NOAILLES ET MONTOIRE

Blocs-portes • Bois exotique (méranti ou tauari) • Traitement insecticide, fongicide et hydrofuge • À peindre ou à lasurer • 5 points de fermeture • Barillet fourni • Ouvrant : Ép. 36 mm • Dormant : Ép. 45 mm • Vitrage granité 4 mm • Seuil aluminium 36 mm et joint d'étanchéité sur ouvrant

| H. x L. en cm |          | SUN             |              | NOAILLES        |             | MONTOIRE        |                 |  |
|---------------|----------|-----------------|--------------|-----------------|-------------|-----------------|-----------------|--|
| Tableau       | Totales  | Totales         | Totales      | Totales         | Petits bois | Grille          |                 |  |
| 200 x 80      | 203 x 86 | <b>323.50 €</b> | 205,3 x 86,6 | <b>325.50 €</b> | 203 x 86    | <b>418.40 €</b> |                 |  |
| 200 x 90      | -        | -               | 205,3 x 96,6 | <b>364.50 €</b> | 203 x 96    | <b>448.40 €</b> | <b>512.40 €</b> |  |
| 215 x 80      | -        | -               | 220,3 x 86,6 | <b>364.50 €</b> | 218 x 86    | <b>448.40 €</b> | <b>512.40 €</b> |  |
| 215 x 90      | 218 x 96 | <b>323.50 €</b> | 220,3 x 96,6 | <b>364.50 €</b> | 218 x 96    | <b>448.40 €</b> | <b>512.40 €</b> |  |



**PLEINE**  
À partir de **717.47 €**



**À VITRER**  
À partir de **626.47 €**

### ADAPTABLE

Blocs-portes • Bois exotique (méranti ou tauari) • Recoupable jusqu'à 35 cm en hauteur et 10 cm en largeur • Porte avec bâti à ferer<sup>(1)</sup> • La porte et le bâti peuvent être vendus séparément

| H. x L. en cm |          | ADAPTABLE PLEINE <sup>(1)</sup> |  | ADAPTABLE À VITRER <sup>(1)</sup> |  |
|---------------|----------|---------------------------------|--|-----------------------------------|--|
| Tableau       | Totales  |                                 |  |                                   |  |
| 215 x 80      | 203 x 88 | <b>717.47 €</b>                 |  | <b>626.47 €</b>                   |  |
| 215 x 90      | 203 x 98 | <b>719.47 €</b>                 |  | <b>626.47 €</b>                   |  |



**VALENÇAY**  
À partir de **406.50 €**



### VALENÇAY

Blocs-portes • Bois exotique (méranti ou tauari) • 5 points de fermeture • Barillet fourni • Ouvrant Ép. 36 mm, panneau Ép. 17 mm • Seuil aluminium 36 mm et joint périphérique d'étanchéité • Traitement insecticide, fongicide et hydrofuge • À lasurer ou à peindre

| H. x L. en cm |             | VALENÇAY        |  |
|---------------|-------------|-----------------|--|
| Tableau       | Totales     |                 |  |
| 200 x 80      | 205 x 86    | <b>406.50 €</b> |  |
| 215 x 80,     | 218 x 86,   |                 |  |
| 200 x 90 ou   | 203 x 96 ou | <b>467.50 €</b> |  |
| 215 x 90      | 218 x 96    |                 |  |

## PORTES DE SERVICE PVC



**CANCALE**  
À partir de **246.90 €\***



**MOLÈNE**  
À partir de **307.90 €\***



**BRÉHAT**  
À partir de **307.90 €\***



### CANCALE, MOLÈNE ET BRÉHAT

Blocs-portes • PVC blanc RAL 9016 • 5 points de fermeture • Barillet fourni • Panneau Ép. 24 mm • Double vitrage 24 mm retardateur d'effraction • Seuil aluminium 20 mm • Possibilité de grille de protection

| H. x L. en cm |          | CANCALE          | MOLÈNE           | BRÉHAT           |
|---------------|----------|------------------|------------------|------------------|
| Tableau       | Totales  |                  |                  |                  |
| 200 x 80      | 203 x 87 | <b>246.90 €*</b> | <b>307.90 €*</b> | <b>307.90 €*</b> |
| 200 x 90      | 203 x 97 | <b>311.90 €</b>  | <b>370.90 €</b>  | <b>370.90 €</b>  |



Bréhat, blanc RAL 9016

## PORTES DE SERVICE ACIER



**ÉCO | 119 €\***

Bloc-porte • Acier galvanisé • Double paroi • Poignée et barillet fournis • Dimensions H. x L. tableau (totales) 212,5 x 87,5 (214 x 90) cm



### DOUBLE PAROI

À partir de **258 €**

Bloc-porte • Acier galvanisé : 2 feuilles d'Ép. 2 mm collées sur une âme rigide • Prépeint blanc RAL 9016 • Double recouvrement avec joint d'étanchéité sur les 3 côtés • Poignée et barillet fournis • Dimensions H. x L. tableau (totales) 204 x 83 (207 x 89) cm • Existe en 204 x 73/93 cm



**Coupe-feu**

### COUPE-FEU 1 HEURE

À partir de **499 €**

Bloc-porte<sup>(2)</sup> • Acier galvanisé pré-laqué blanc RAL 9016 • Bâti prépeint 4 côtés en tôle d'acier galvanisé d'Ép. 2 mm • Isolation en laine de roche Ép. 43 mm • Joint périphérique néoprène • Poignée et barillet fournis • Réversible • Compatible avec une pose en extérieur • Dimensions H. x L. tableau (totales) 202,5 x 80 (209,5 x 91,5) cm • Existe en 202,5 x 90/100 cm

### À SAVOIR

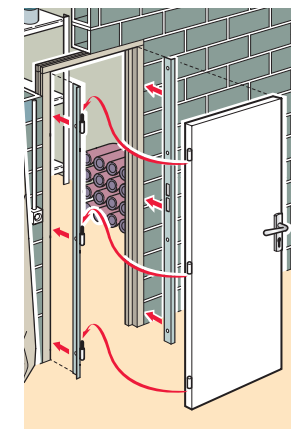
Pour une porte secondaire à haute isolation thermique, découvrez nos portes d'entrée acier en p. 84 et 100.



### SÉCURITÉ POUR LE NEUF

À partir de **404.90 €**

Bloc-porte • Tôles forte épaisseur : Ép. 15/10° (2 tôles Ép. 7,5/10° chacune) • Double paroi avec isolation • Ép. 42 mm • Joint périphérique en option • Serrure 3 points de fermeture<sup>(3)</sup> • 3 paumelles + pions anti-dégondages<sup>(3)</sup> • Tôles extérieure et intérieure galvanisées prépeintes • Dimensions H. x L. tableau (totales) 207 x 86 (210 x 89) cm • Poignée comprise



### SÉCURITÉ POUR LA RÉNOVATION

À partir de **427.90 €**

Porte seule • Cette porte standard permet de remplacer simplement et rapidement une porte de dimension H. 204 x l. 83 cm, grâce à des cornières qui viennent se fixer sur l'hubriserie existante  
Caractéristiques : voir le bloc-porte Sécurité pour le neuf.



# PORTES D'ENTRÉE PORTES PALIÈRES

Sécurité renforcée, protection coupe-feu et excellente isolation acoustique pour être bien chez vous

EXCELLENTE ISOLATION THERMIQUE ET ACOUSTIQUE

SÉCURITÉ MAXIMALE

IDÉAL POUR LE NEUF ET LA RÉNOVATION

## ANNICK



### Annick

Prépeint blanc  
Coupe-feu EI30  
Fermeture 1 point  
H. 204 x l. 73 cm  
(Poignée et barillet non compris)

A partir de

**182€**


## ARLETTE



Porte palière, parement sapelli à vernir, coupe-feu EI30, fermeture 3 points, isolation acoustique 38 dB, H. 204 x l. 73 cm (poignée et barillet non compris). À partir de 759 €



Poignée double béquille Ida, finition argentée



Poignée de tirage Inès, noir mat

## ASTRID



Porte palière, parement chêne à vernir, coupe-feu EI30, fermeture 3 points, isolation acoustique 38 dB, H. 204 x l. 73 cm (poignée et barillet non compris). À partir de 949 €

**LA POSE**  
Confier la pose de votre porte palière à Lapeyre ? C'est possible, nos partenaires viennent chez vous installer nos produits.

## PORTES PALIÈRES

Coupe-feu EI 30, EI 60 disponible en option • Ouvrant : Ép. 40 mm âme pleine • Huisserie 67 x 54 mm, résineux ou bois dur • 3 ou 4 paumelles universelles réglables avec cache-fiches • Isolation thermique : Ud - 1,5 W/m².K • Isolation acoustique : 30 à 39 dB • Sécurité : fermeture 1 point, 3 points et 3 points a2p\* avec renfort tôle en acier

### PERSONNALISEZ SELON VOS ENVIES

|             |               |                 |               |
|-------------|---------------|-----------------|---------------|
| Gris brossé | Banjan noirci | Fruitier cendré | Gris Cubanite |
| Ebony       | Gris perle    | Gris cendré     | Rouge cerise  |

Choix de stratifiés disponibles en sur mesure



Poignée de tirage Inès, finition inox



# COMPRENDRE AVANT DE CHOISIR

Une porte palière a deux missions de sécurité : la résistance au feu et à l'effraction; et deux missions de confort : l'isolation thermique et acoustique

## NOUS AVONS LA SOLUTION ADAPTÉE À VOTRE PROJET

### BLOC-PORTE : POSE EN NEUF

Disponible en standard et en sur mesure : il faut remplacer l'hubrisserie et l'ouvrant.

### BLOC-PORTE : POSE EN RÉNOVATION

Disponible en sur mesure : l'ancienne hubrisserie est conservée. On vient la recouvrir avec une nouvelle hubrisserie en acier.

### PORTE SEULE : RÉNOVATION DE L'OUVRANT


Seul l'ouvrant est changé. Le nouvel ouvrant a besoin d'être adapté (pose des paumelles, pose de la serrure, mise à dimension, ...)



## LES ESSENTIELS D'UNE PORTE PALIÈRE


### COUPE-FEU

Joint feu (en noir)




### ISOLATION

Joint d'isolation acoustique (en gris clair)




### SERRURE

3 points avec 3 pènes dormant




### POIGNÉE (vendue à part)

Plus de sécurité avec le protecteur de barillet




### OUVRANT

Joint balai ajustable



### PAUMELLES

Réglable en hauteur avec fourreau anti-usure et cache-fiches



L'ATE LIER

### Renforcer la sécurité de votre porte palière

- Recoupe d'une porte palière
  - Pose d'un jeu de cornières anti-effraction et renforts de paumelle
  - Pose d'un judas optique
- Et bien d'autres solutions encore...

## POUR QUE VOUS VOUS SENTIEZ BIEN ET EN SÉCURITÉ CHEZ VOUS



### SÉCURITÉ EFFRACTION

- Pour votre sécurité, Lapeyre vous conseille un minimum de 3 points de fermeture et pour les zones à risques : une serrure 3 points certifiée A2P et une porte renforcée de tôles acier sur les deux faces.



### SÉCURITÉ INCENDIE

- Jusqu'au 7<sup>e</sup> étage, une porte de protection incendie de 30 minutes (EI30) est demandée par la réglementation.
- À partir du 8<sup>e</sup> étage une protection incendie d'une heure (EI60) peut être nécessaire.



### ISOLATION ACOUSTIQUE

- Pour assurer votre intimité et vous isoler des bruits de couloir, choisissez une isolation acoustique à partir de 38 dB si la porte donne dans une pièce de vie, sinon une isolation acoustique 30 dB peut suffire.

# GUIDE D'ACHAT PORTES PALIÈRES


## BLOCS-PORTE ANNICK, ARLETTE ET ASTRID

- Coupe-feu EI 30, EI 60 disponible en option<sup>(1)</sup>
- Hubrisserie 67 x 54 mm
- Porte Ép. 40 mm, âme pleine isolante
- 3 ou 4 paumelles universelles réglables avec cache-fiches
- Isolation thermique : Ud - 1,5W/m<sup>2</sup>.K
- Isolation acoustique : 30 à 39 dB
- Sécurité : fermeture 1 point, 3 points et 3 points a2p\* avec renfort tôle en acier 5/10° sur les 2 faces
- Barillet vendu séparément sauf pour le bloc-porte avec serrure 3 points a2p\*
- Poignée vendue séparément

ANNICK



ARLETTE



ASTRID



**ANNICK** : ouvrant prépeint blanc. Hubrisserie en bois résineux prépeint blanc. Décors stratifiés en sur mesure • **ARLETTE** : ouvrant parement en bois sapelli à vernir. Hubrisserie en hêtre à peindre • **ASTRID** : ouvrant parement en chêne à vernir avec 3 cadres moulures sur la face extérieure et lisse sur la face intérieure. Hubrisserie en hêtre à peindre

### BLOCS-PORTE STANDARD : POSE EN NEUF

Serrures : 1 point • 3 points • 3 points a2p\* avec renforts tôle acier 5/10° sur les 2 faces • Isolations acoustiques : 30 dB • 38 dB • 39 dB

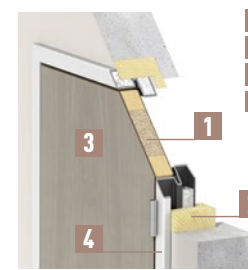
| H. x L. cm              | ANNICK  |          |          |               | ARLETTE  |               | ASTRID   |               |
|-------------------------|---------|----------|----------|---------------|----------|---------------|----------|---------------|
|                         | 1 point | 3 points | 3 points | 3 points a2p* | 3 points | 3 points a2p* | 3 points | 3 points a2p* |
| Serrures                | -       | 30 dB    | 38 dB    | 39 dB         | 38 dB    | 39 dB         | 38 dB    | 39 dB         |
| Isolation acoustique    | -       | 30 dB    | 38 dB    | 39 dB         | 38 dB    | 39 dB         | 38 dB    | 39 dB         |
| 204 x 73 <sup>(2)</sup> | 182 €   | 389 €    | 569 €    | 799 €         | 759 €    | 1099 €        | 949 €    | 1179 €        |
| 204 x 83 <sup>(2)</sup> | 189 €   | 399 €    | 599 €    | 829 €         | 789 €    | 1119 €        | 969 €    | 1219 €        |
| 204 x 93 <sup>(2)</sup> | 221 €   | 419 €    | 629 €    | 869 €         | 829 €    | 1159 €        | 1019 €   | 1249 €        |

### BLOC-PORTE : POSE EN RÉNOVATION

#### Changez de bloc-porte sans retirer l'ancienne hubrisserie !

Une hubrisserie en acier vient recouvrir l'ancienne hubrisserie. La perte de largeur de passage est faible. Le nouveau bloc est conforme à la norme EI 30, de sécurité et avec isolation thermique et acoustique

Exemple de prix : serrure 3 points • 30 dB • Ouvrant H. 204 x l. 73 cm • À partir de : **1409 €**




- 1 Âme pleine isolante
- 2 Ancienne hubrisserie
- 3 Placage
- 4 Hubrisserie en acier

### PORTES DE RÉNOVATION : OUVRANT SEUL<sup>(3)</sup>

#### Changez de porte sans changer le bâti !

| H. x L. en cm | ANNICK   |
|---------------|--|
|               | Standard   |
| 204 x 73      | 129 €  |
| 204 x 83      | 144 €  |
| 204 x 93      | 169 €  |
|               | Recoupable jusqu'à : 20 cm (H.) et 20 cm (L.) <sup>(4)</sup> |
| 224 x 93      | 269 €  |

## LES POIGNÉES POUR PORTES PALIÈRES



**1 IDA** : poignée de tirage à l'extérieur et poignée béquille à l'intérieur • Finitions : argenté **40.90 €**, champagne **40.90 €** • **2 IDA** : poignée double béquille • Finitions : argenté **39.90 €**, champagne : **39.90 €**


**INÉS** : poignée de tirage aluminium de haute sécurité • Retardateur d'effraction avec protecteur de barillet en acier trempé • **1** Poignée de tirage à l'extérieur et poignée béquille à l'intérieur • Finitions : noir mat **109 €**, inox **104 €** • **2** Poignée double béquille • Finitions : noir mat **104 €**, inox : **99.90 €**

<sup>(1)</sup> Coefficient de transmission thermique. Pour plus d'informations, voir p. 98. (1) Classe EI 30, coupe-feu 1/2 heure et EI 60, coupe-feu 1 heure selon la norme NF EN 1634-1. Coupe-feu procès-verbal conforme à la norme européenne. (2) Dimensions totales des blocs-portes : ajoutez H. + 4,6 cm, L. + 8 cm. (3) Portes de rénovation livrées sans hubrisserie, sans serrure ni mortaise et sans ferrage. Elles nécessitent d'être adaptées. (4) Les recoupes doivent être réparties : maximum de 10 cm à droite et à gauche, maximum de 10 cm en haut et en bas.



# PORTES D'ENTRÉE POIGNÉES ET ACCESSOIRES

## POIGNÉES PORTES D'ENTRÉE




- 1 LONDON** : finition champagne • A. Le jeu à plaque : **24.90 €** • B. Bouton central : **27.90 €**  
**2 ATLANTA** : finition inox • A. Le jeu à plaque : **30.50 €** • B. Le jeu à rosace : **30.50 €**  
 • C. Bouton central : **28.50 €** • D. Poignée châssis : **15.90 €**  
**3 BANQUISE** : finition inox brossé • A. Le jeu à plaque : **48.90 €** • B. Bouton central : **52.90 €** • C. Poignée châssis : **29.50 €**  
**4 VITORIA** : finition argent • A. Le jeu à plaque : **42.90 €** • B. Le jeu à rosace : **42.50 €**  
**5 AMSTERDAM** : finition argent • Le jeu à rosace : **48.50 €**  
**6 SOPRANO** : finition nickel satiné • Le jeu à rosace : **67.90 €**  
**7 DOMINO** : finition satiné • Le jeu à rosace : **67.90 €**  
**8 LUXURY** : finition inox brossé • Le jeu à rosace : **81.50 €**

- 9 VÉRONA** : finition noire ou grise • Le jeu à rosace : **48.90 €** • **10 VÉRONA** : finition noire, grise ou blanche • Le jeu à plaque : **48.90 €** • **11 VÉRONA** : finition laiton • A. Le jeu à plaque : **115 €** • B. Bouton central : **70.90 €** • C. Poignée châssis : **60.90 €**  
**12 LORRAINE** : finition fer noir ou fer patiné • A. Le jeu à plaque : **27.90 €** • B. Bouton central : **36.90 €** • C. Poignée châssis torsadé : **25.90 €**  
**13 CÉNAC** : finition fer patiné • A. Le jeu à plaque : **71.90 €** • B. Bouton central : **57.90 €** • C. Poignée châssis : **25.90 €**  
**14 AUVERGNE** : finition laiton vieilli • A. Le jeu à plaque : **72.90 €** • B. Bouton central : **64.90 €** • C. Poignée châssis : **32.90 €**  
**15 LUCERNE** : finition fer noir ou fer patiné • A. Le jeu à plaque : **112 €** • B. Bouton central : **62.90 €** • C. Poignée châssis : **31.90 €**

## POIGNÉES POUR SERRURE DE VILLE

PORTE D'ENTRÉE ENTRAXE 92 MM



**BOSTON** : poignée de tirage aluminium de haute sécurité • Retardateur d'effraction<sup>(1)</sup> avec protecteur de cylindre en acier trempé : **133 €**

PORTE PALIÈRE ENTRAXE 70 MM



**IDA 1** : poignée de tirage à l'extérieur et poignée béquille à l'intérieur • Finitions : argenté : **40.90 €**, champagne : **39.90 €** • **2** Poignée avec double béquille • Finitions : argenté : **40.90 €**, champagne : **39.90 €**  
**INÈS** : poignée de tirage aluminium de haute sécurité • Retardateur d'effraction avec protecteur de barillet en acier trempé • **3** Poignée de tirage à l'extérieur et poignée béquille à l'intérieur • Finitions : noir mat : **104 €**, inox : **99.90 €** • **4** Poignée double béquille • Finitions : noir mat : **104 €**, inox : **99.90 €**

## ACCESSOIRES DÉCORATIFS



- 1 BARRE IAN** : Fer patiné : **52.90 €**  
**2 HEURTOIRS DÉCORATIFS** : A. Fer noir : **51.90 €** • B. Fer patiné : **65.90 €**  
**3 CACHE-FICHES** : A. Chromé nickel mat • B. Laiton poli • C. Laiton poli style • D. Laiton vieilli style • E. Fer noir style • F. Fer patiné style • Le jeu : **13.90 €**<sup>(2)</sup>  
**4 NUMÉROS DE RUE** : Vis indévissables • Hauteur 12 cm • Chiffres de 0 à 9 : A. "Chiffres" : droit en inox : **10.50 €** • B. "a ou b" : droit en inox : **10.50 €**

## ACCESSOIRES DE SÉCURITÉ




- 1 CORNIÈRE ANTI-EFFRACTION** : cornière 20 x 20 mm, Ép. 3 mm, peinture antirouille marron, visserie fournie • Empêche le passage d'un pied de biche • Pour porte jusqu'à 2,50 m de haut et Ép. 40 mm : **109 €**  
**2 SERRURE ANTIPANIQUE** : ouverture rapide par simple poussée • Serrure et barre antipanique 1 point, coupe-feu 2 H. et norme CE • Barre recoupable et réversible pour porte de dimensions maximum : H. 250 x l. 130 cm : **254 €**  
**3 FERME-PORTE À FORCE DE FERMETURE EN3** : pour porte jusqu'à l. 95 cm et 60 kg Ouverture en tirant • Vitesse de fermeture réglable de 180° à 15° et l'à-coup final réglable de 15° à 0° : **33.90 €**  
**4 BARRE DE SEUIL SUISSE** : en aluminium anodisé avec joint d'isolation thermique et acoustique • Compatible avec les portes d'entrée, les portes de service et les portes palières sans seuil • Vis non fournies • H. 16 x l. 930 x P. 45 mm : **30.90 €**

(1) Classe de résistance ES1 selon la norme DIN (SK2 - EN1906). (2) Compatibles avec les portes d'entrée PVC ⊕, PVC ⊕⊕, Bois ⊕⊕ et Bois ⊕⊕⊕.



# PORTES D'ENTRÉE AUVENTS ET MARQUISES



**NOUVEAUTÉ**  
**ARMEL**  
Acier  
Gris anthracite  
RAL 7016  
Couverture  
polycarbonate  
L. 150 x P. 91 x H. 17 cm  
À partir de  
**229€**



**ADRIEN**  
Aluminium  
Gris anthracite  
RAL 7016  
Couverture verre  
acrylique  
L. 140 x P. 92 x H. 12 cm  
**434€**

**NOUVEAUTÉ**



**ALAIN | 89 €**

**NOUVEAUTÉ**



**ADAM | 179 €**

**NOUVEAUTÉ**



**ARMEL, ARMEL XL | À partir de 229 €**



**ALISTER | 659 €**



**ALISTER | 1039 €**



**ALISTER | 1299 €**



**ADRIEN | 434 €**

**NOUVEAUTÉ**



**ARTHUR | 219 €**



**NATÉA | 769 €**

**LES INDISPENSABLES**  
Retrouvez le kit de fixation sur [lapeyre.fr](http://lapeyre.fr)



**MARQUISE FER | 684 €**



**MARQUISE ÉVENTAIL | 714 €**

| MODÈLES                           | ALAIN                                | ADAM                        | ARMEL • ARMEL XL            | ALISTER                  | ADRIEN                      | ARTHUR                      | NATÉA                           | FER                                     | ÉVENTAIL                                |
|-----------------------------------|--------------------------------------|-----------------------------|-----------------------------|--------------------------|-----------------------------|-----------------------------|---------------------------------|---|---|
| Matériau de la couverture         | Polycarbonate alvéolaire translucide | Polycarbonate transparent   | Polycarbonate transparent   | Aluminium                | Verre acrylique transparent | Polycarbonate transparent   | Verre feuilleté transparent     | Verre armé                              | Verre armé                              |
| Matériau de la structure          | Polymère haute résistance            | Acier galvanisé / Aluminium | Acier galvanisé / Aluminium | Aluminium                | Aluminium                   | Acier galvanisé / Aluminium | Aluminium                       | Fer traité anticorrosion <sup>(1)</sup> | Fer traité anticorrosion <sup>(1)</sup> |
| Finition de la structure          | Proche gris anthracite               | Gris anthracite RAL 7016    | Gris anthracite RAL 7016    | Gris anthracite RAL 7016 | Gris anthracite RAL 7016    | Gris anthracite RAL 7016    | Thermolaqué noir 200            | À peindre                               | À peindre                               |
| Résistance à la charge            | 60 kg/m <sup>2</sup>                 | 80 kg/m <sup>2</sup>        | 100 kg/m <sup>2</sup>       | 70 kg/m <sup>2</sup>     | 50 kg/m <sup>2</sup>        | 100 kg/m <sup>2</sup>       | 115 kg/m <sup>2</sup>           | 190 kg/m <sup>2</sup>                   | 190 kg/m <sup>2</sup>                   |
| Garantie structure <sup>(2)</sup> | 2 ans                                | 3 ans                       | 3 ans                       | 2 ans                    | 2 ans                       | 3 ans                       | 2 ans                           | 10 ans                                  | 10 ans                                  |
| Dimensions en cm                  | L.136 x P.85 x H.30                  | L.135 x P.90 x H.18,5       | L.150 x P.91 x H.17         | L.141 x P.92 x H.13      | L.140 x P.92 x H.12         | L.135 x P.88 x H.33         | L.118 x P.70 x H.60             | L.150 x P.100 x H.53                    | L.180 x P.120 x H.80                    |
| Prix                              | <b>89 €</b>                          | <b>179 €</b>                | <b>229 €</b>                | <b>659 €</b>             | <b>434 €</b>                | <b>219 €</b>                | <b>769 €</b>                    | <b>684 €</b>                            | <b>714 €</b>                            |
| Dimensions en cm                  |                                      |                             | L.205 x P.91 x H.17         | L.196 x P.92 x H.13      |                             |                             | L.118 x P.70 x H.60             |   |   |
| Prix                              | -                                    | -                           | <b>339 €</b>                | <b>1039 €</b>            | -                           | -                           | <b>959 €</b><br>(voir nuancier) | -                                       | -                                       |
| Dimensions en cm                  |                                      |                             |                             | L.280 x P.92 x H.13      |                             |                             |                                 |   |   |
| Prix                              | -                                    | -                           | -                           | <b>1299 €</b>            | -                           | -                           | -                               | -                                       | -                                       |

ARMEL et ARMEL XL : Possibilité de jumelage pour de grandes largeurs. Tous nos auvents sont en pose : à visser

OPTION COULEURS NATÉA



(1) Fer traité anticorrosion par galvanisation à chaud. (2) Retrouvez la garantie de la couverture sur le site : [lapeyre.fr](http://lapeyre.fr)



# LES PORTES DE GARAGE

SIMPLICITÉ ET SÉCURITÉ

## PORTE DE GARAGE

119  
DÉCOUVRIR POUR CHOISIR

Les bonnes questions à se poser avant de se lancer

120 - 123

S'INSPIRER

Portes de garage sectionnelles, basculantes, enroulables, battantes... découvrez nos solutions

124 - 129

CHOISIR AVEC LE GUIDE D'ACHAT

Notre offre et nos prix par modèles

129

COMPLÉTER MON PROJET

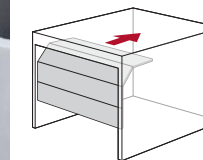
La motorisation pour portes de garage

DES SERVICES  
à la hauteur de vos projets



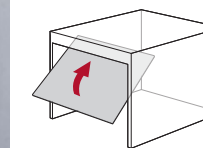
# DÉCOUVRIR POUR CHOISIR

## Ouverture vers le haut



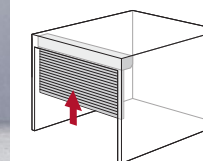
### PORTES SECTIONNELLES

- Pas d'occupation des murs du garage
- Non débordante
- Motorisée
- Portillon possible



### PORTES BASCULANTES

- Pas d'occupation des murs du garage
- Débordante sur l'extérieur
- Motorisable
- Portillon possible

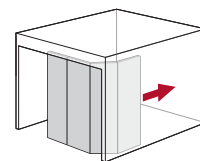


### PORTES ENROULABLES

- Gain de place optimal
- Prévoir une retombée de linteau de 30 cm minimum
- Non débordante
- Toujours motorisée

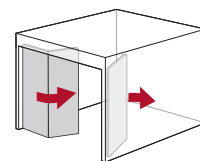
DÉCOUVREZ LES MODÈLES PAGES  
120 À 121

## Ouverture vers le côté



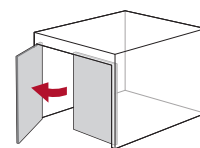
### PORTES LATÉRALES

- Idéal en cas de faible retombée de linteau
- Non débordante
- Motorisable
- Passage piéton



### PORTES PLIANTES

- Idéal en rénovation
- Ouverture extérieure ou intérieure
- Non motorisable
- Passage piéton



### PORTES BATTANTES

- Volume intérieur préservé
- Ouverture extérieure ou intérieure
- Non motorisable
- Passage piéton

DÉCOUVREZ LES MODÈLES PAGES  
122 À 123



Sollicitée au quotidien, la porte de garage doit offrir simplicité et confort d'utilisation en toute sécurité. Pour la choisir, commencez par définir le type d'ouverture le plus adapté en observant le garage de l'intérieur, prenez les mesures et demandez conseil à nos experts.



# PORTES DE GARAGE OUVERTURE VERS LE HAUT

Ouvertures sectionnelles,  
basculantes ou enroulables  
et différents styles pour  
toutes les façades

Toute la gamme  
sur [lapeyre.fr](http://lapeyre.fr)



COLUMBIA

**PRIX  
QUALITÉ**

**Columbia**  
Porte  
sectionnelle  
en acier  
Motorisée  
Blanc RAL 9006  
H. 200 x l. 240 cm

**999€**

Ce produit ne peut bénéficier  
de remises

Motif contemporain, gris anthracite RAL 7016



ANTONIN

**Antonin**  
Porte  
sectionnelle  
en acier  
Motorisée  
Blanc RAL 9016  
H. 200 x l. 240 cm  
(hors options)

À partir de :  
**1519€**

Motif sillage, gris anthracite RAL 7016

**SUR-MESURE**

La porte sectionnelle  
Antonin peut être  
fabriquée sur mesure  
et personnalisée.

## ■ PORTE ENROULABLE ANATOLE

La porte de garage se lève et s'enroule dans un coffre. Cette fonctionnalité permet de gagner de l'espace dans le garage. Elle offre de nombreuses solutions, même dans le cas de petits garages.



ANATOLE

**PRIX  
QUALITÉ  
PLUS**

**Anatole**  
Porte  
enroulable  
en aluminium  
Motorisée  
Blanc RAL 9016  
H. 200 x l. 240 cm

**1919€**

Gris aluminium RAL 9006



NOVISO

**Noviso**  
Porte  
basculante  
en acier avec  
portillon  
Manuelle  
Blanc RAL 9016  
H. 200 x l. 240 cm

**1619€**

Motif nervures larges avec portillon, gris anthracite RAL 7016



PRO ACCESS

**PREMIER  
PRIX  
QUALITÉ**

**Pro Access**  
Porte  
basculante  
en acier  
Manuelle  
Blanc RAL 9016  
H. 200 x l. 240 cm

**449€**

Ce produit ne peut bénéficier  
de remises

← Porte  
motorisable

## ■ PORTES SECTIONNELLES COLUMBIA ET ANTONIN

La porte de garage sectionnelle est idéale pour optimiser l'espace, elle ne déborde pas vers l'extérieur et ne gêne pas le stationnement à l'intérieur du garage. Isolante et motorisée, elle assure votre confort. Personnalisez votre porte de garage grâce à de nombreux motifs et couleurs permettant de définir votre propre style. Les lucarnes et portillon vous permettront d'obtenir une luminosité non négligeable dans un garage mais aussi une utilisation piétonne. Grâce à toutes ces options, la porte de garage multiplie les fonctionnalités.



## ■ PORTES BASCULANTES PRO ACCESS ET NOVISO

La plus accessible en terme de prix, la porte est composée d'un panneau unique qui bascule vers le haut. Elle est robuste et est la plus rapide à installer.





# PORTES DE GARAGE OUVERTURE SUR LE CÔTÉ

Ouverture coulissante, battante ou pliante et de style traditionnel ou contemporain pour tous les goûts.

Toute la gamme sur [lapeyre.fr](http://lapeyre.fr)



**ANASTASE**

**Anastase**  
Porte coulissante latérale en acier Manuelle  
Blanc RAL 9016  
H. 200 x l. 240 cm (hors options)

**3940€**

Motif contemporain, lucarnes carrées, gris anthracite RAL 7016



**ANSELME**

**PRIX QUALITÉ PLUS**

**Anselme**  
Porte coulissante latérale en acier avec portillon Manuelle  
Blanc RAL 9016  
H. 200 x l. 240 cm (hors options)

**2739€**

Motif contemporain, décor Kappa, gris anthracite RAL 7016

**SUR-MESURE**

La porte sectionnelle Antonin peut être fabriquée sur mesure et personnalisée.

## PORTES COULISSANTES LATÉRALES ANSELME ET ANASTASE

Les portes de garage latérales s'ouvrent sans déborder sur l'extérieur. Elles sont idéales quand le plafond est bas ou encombré mais nécessitent d'avoir un mur libre. Motorisées, elles s'utilisent aussi en ouverture partielle pour permettre un passage piéton alors qu'en version manuelle, elles sont équipées d'un portillon articulé. Selon la couleur de votre choix, avec ou sans décor, avec ou sans lucarnes, personnalisez votre porte de garage selon vos envies.



## PORTES PLIANTES VAILLY, LOUVECIENNES ET MINNESOTA

D'aspect traditionnel pour la porte en bois ou plus contemporaine quand elle est en aluminium, la porte de garage pliante s'accorde à tout style de façade. Non motorisable, on l'ouvre en repliant les vantaux sur eux-mêmes, ce qui limite l'encombrement à l'intérieur du garage. Sans débordement vers l'extérieur, elle est compatible en bord de voie publique. Son vantail piéton est très pratique.



**LOUVECIENNES**

**Louveciennes**  
Porte pliante en bois exotique 3 vantaux sans grille  
À peindre ou à lasurer  
H. 200 x l. 240 cm

**1918€<sub>.50</sub>**

Exemple de personnalisation client en vert amande RAL 6021

## PORTES BATTANTES MINNESOTA, BOIS ET PVC

La porte de garage battante est idéale pour conserver l'espace à l'intérieur du garage avec son ouverture vers l'extérieur. Non motorisable, elle offre, en sur mesure, de nombreuses solutions de pose ou d'adaptations dimensionnelles et esthétiques.



**MINNESOTA**

**Minnesota**  
Porte battante en aluminium 2 vantaux  
Blanc RAL 9016  
H. 200 x l. 240 cm

**3942€**

Motif contemporain, gris beige RAL 7006



## PORTE ENROULABLE

### ANATOLE




Porte de garage en aluminium motorisée • Tablier en lames isolées robustes spéciales grande largeur pour une bonne résistance au vent et aux chocs • Porte pré-montée jusqu'à L. 300 cm et H. 220 cm • Différentes solutions de pose pour un maximum de gain de place



| Porte motorisée SOMFY® RTS | Blanc RAL 9016 | Gris RAL 7016 |
|----------------------------|----------------|---------------|
| H. 200 x L. 240 cm*        | <b>1919 €</b>  | <b>1919 €</b> |
| H. 200 x L. 300 cm*        | <b>2059 €</b>  | <b>2059 €</b> |

#### COULEURS



#### MOTORISATION

Équipement Somfy® RTS  
+ 2 télécommandes, 3 touches




#### OPTIONS DISPONIBLES

Lucarnes en polycarbonate translucide



## PORTES SECTIONNELLES

### COLUMBIA



Porte de garage en acier motorisée • Tablier en panneaux Ép. 40 mm isolés • Etanchéité par joints périphériques et intermédiaires • Porte livrée en kit : montage facilité avec pré-montage des ressorts et charnières



| MOTIFS                        | CONTEMPORAIN   |               |
|-------------------------------|----------------|---------------|
|                               |                |               |
| Porte motorisation SOMFY® RTS | Blanc RAL 9016 | Gris RAL 7016 |
| H. 200 x L. 240 cm*           | <b>999 €</b>   | <b>999 €</b>  |
| H. 200 x L. 300 cm*           | <b>1319 €</b>  | <b>1319 €</b> |
| H. 212,5 x L. 300 cm*         | <b>1549 €</b>  | <b>1549 €</b> |

#### ASPECTS



#### COULEURS




#### MOTORISATION

Équipement Somfy® FD600 : moteur à chaîne + 2 télécommandes, 2 touches



#### AUTRES MOTIFS



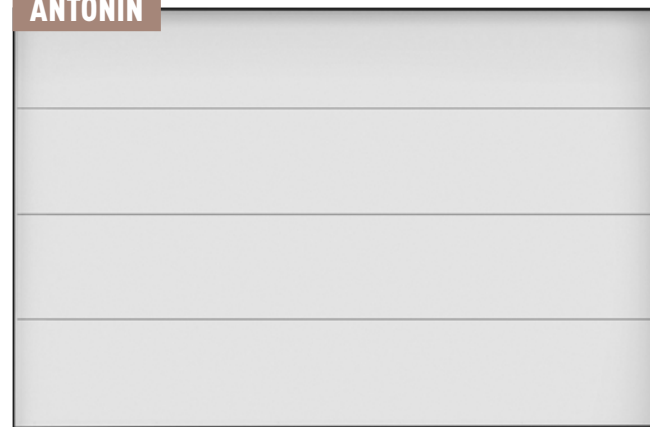
#### OPTIONS DISPONIBLES

##### LUCARNES



## PORTES SECTIONNELLES

### ANTONIN



Porte de garage en acier motorisée • Tablier en panneaux Ép. 40 mm isolés • Etanchéité par joints périphériques et intermédiaires • Possibilité de portillon latéral, ou centré, serrure de sécurité multipoints centralisée • Nombreuses configurations possibles



| MOTIFS                                 | CONTEMPORAIN          |                       | CONTEMPORAIN TIRET    |                       |
|--|-----------------------|-----------------------|-----------------------|-----------------------|
|  |                       |                       |                       |                       |
| Porte motorisation Somfy® RTS          | Blanc RAL 9016 Satiné | Gris RAL 7016 Texturé | Blanc RAL 9016 Satiné | Gris RAL 7016 Texturé |
| H. 200 x L. 240 cm*. Sans portillon    | <b>1519 €</b>         | <b>1519 €</b>         | <b>1739 €</b>         | <b>1739 €</b>         |
| H. 200 x L. 300 cm*. Sans portillon    | <b>1659 €</b>         | <b>1659 €</b>         | <b>1879 €</b>         | <b>1879 €</b>         |
| H. 200 x L. 240 cm*. Portillon central | <b>3099 €</b>         | <b>3099 €</b>         | <b>3319 €</b>         | <b>3319 €</b>         |
| H. 200 x L. 300 cm*. Portillon central | <b>3239 €</b>         | <b>3239 €</b>         | <b>3459 €</b>         | <b>3459 €</b>         |

#### ASPECTS



#### COULEURS



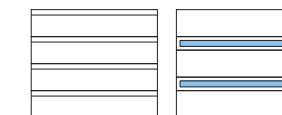
#### MOTORISATION

Équipement Somfy® RTS adapté aux portes sectionnelles + 2 télécommandes, 2 touches



#### AUTRES MOTIFS

##### RAINURE HAUTE ET SILLAGE




#### OPTIONS DISPONIBLES

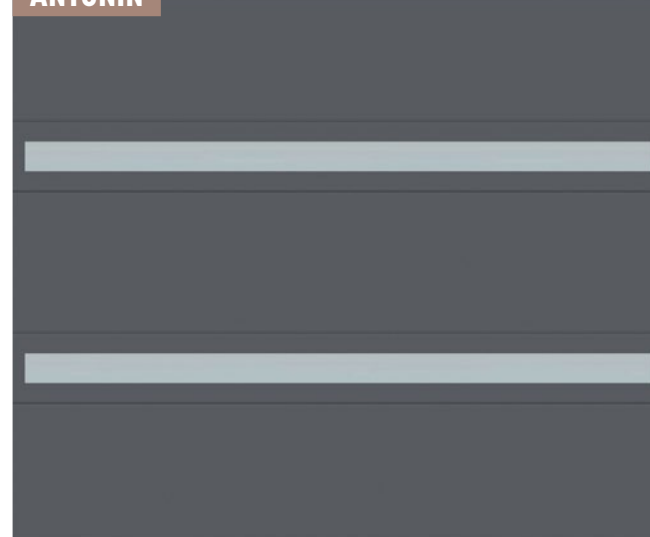
##### DÉCORS



##### LUCARNES INOX



### ANTONIN



### ANTONIN




(3) Aspect lisse : uniquement pour le motif contemporain.



# GUIDE D'ACHAT PORTES DE GARAGE

## PORTES BASCULANTES

### PRO ACCESS



Porte de garage en acier débordante ou non débordante • Simple paroi traitée anticorrosion laquée • 2 points de fermeture • Motorisable

GARANTIE 2 ANS

EXISTE EN SUR-MESURE

FABRIQUÉ EN FRANCE

#### COULEURS



+DE COULEURS

#### MOTORISATION

Équipement Novomatic 200 • Moteur à chaîne carénée + 2 télécommandes, 2 touches  
Autres moteurs compatibles : Somfy® LS 15, Marantec Comfort 260 (voir p. 129).  
Pour porte avec portillon : nous consulter



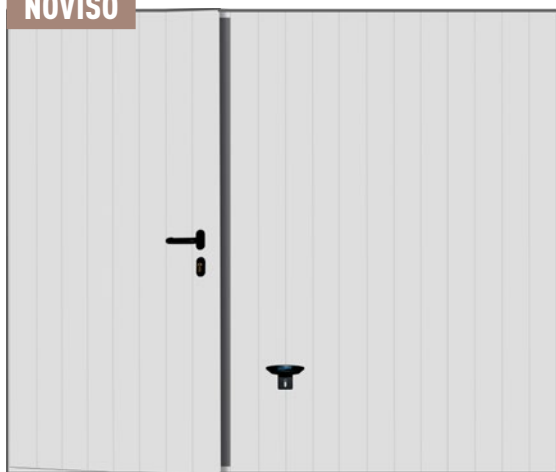
#### OPTIONS DISPONIBLES

##### LUCARNES



| PRO ACCESS                    |                     |               |                |                     |
|-------------------------------|---------------------|---------------|----------------|---------------------|
| Modèles                       | Débordante          |               | Débordante     | Non débordante      |
| Motifs                        | Nervures verticales |               | Contemporain   | Nervures verticales |
| Porte manuelle sans portillon | Blanc RAL 9016      | Gris RAL 7016 | Blanc RAL 9016 | Blanc RAL 9016      |
| H. 200 x l. 240 cm*           | 449 €               | 489 €         | 739 €          | 549 €               |
| H. 200 x l. 300 cm*           | 979 €               | 979 €         | 1249 €         | -                   |
| Porte manuelle avec portillon | Blanc RAL 9016      | Gris RAL 7016 | Blanc RAL 9016 | Blanc RAL 9016      |
| H. 200 x l. 240 cm*           | 939 €               | 959 €         | -              | -                   |
| H. 200 x l. 300 cm*           | 1249 €              | 1259 €        | -              | -                   |

### NOVISO



Porte de garage en acier débordante • Tablier en panneaux Ép. 20 mm isolés • Étanchéité par joints périphériques • 2 points de fermeture + 1 point pour le portillon en version motorisée • Portillon ouvrant vers l'extérieur • Existe aussi sans portillon


GARANTIE 2 ANS

EXISTE EN SUR-MESURE

FABRIQUÉ EN FRANCE

| MOTIFS                            | CONTEMPORAIN   | NERVURE LARGE |
|-----------------------------------|----------------|---------------|
| Porte manuelle avec portillon     | Blanc RAL 9016 |               |
| H. 200 x l. 240 cm*               | 1699 €         | 1619 €        |
| H. 200 x l. 300 cm*               | 2659 €         | 2159 €        |
| Moteur Intégraport avec portillon | Blanc RAL 9016 |               |
| H. 200 x l. 240 cm*               | 3224 €         | 3224 €        |
| H. 200 x l. 300 cm*               | 3429 €         | 3429 €        |

#### ASPECTS



#### COULEURS



+DE COULEURS


#### AUTRES MOTIFS

##### CASSETES ET NERVURES



#### OPTIONS DISPONIBLES

##### LUCARNES




#### MOTORISATION

Équipement Intégraport spécial basculante avec portillon  
• Moteur à chaîne carénée  
+ 2 télécommandes, 2 touches



## PORTES COULISSANTES LATÉRALES

### ANSELME



Porte de garage en acier • Motorisation possible en l'absence de portillon articulé • Tablier en panneaux Ép. 40 mm isolés • Étanchéité par joints périphériques et intermédiaires • Nombreuses configurations possibles

GARANTIE 5 ANS

EXISTE EN SUR-MESURE

FABRIQUÉ EN FRANCE

| MOTIFS                                       | CONTEMPORAIN          |                       |
|--|-----------------------|-----------------------|
| Porte manuelle                               | Blanc RAL 9016 Satiné | Gris RAL 7016 Texturé |
| H. 200 x l. 240 cm*. Avec portillon articulé | 2739 €                | 2739 €                |
| H. 200 x l. 300 cm*. Avec portillon articulé | 2899 €                | 2899 €                |
| Porte motorisée Somfy® RTS                   | Blanc RAL 9016 Satiné | Gris RAL 7016 Texturé |
| H. 200 x l. 240 cm*. Sans portillon          | 2219 €                | 2219 €                |
| H. 200 x l. 300 cm*. Sans portillon          | 2379 €                | 2379 €                |

#### COULEURS



+DE COULEURS

#### MOTORISATION

Équipement Somfy® RTS adapté aux portes coulissantes latérales + 2 télécommandes, 2 touches



#### OPTIONS DISPONIBLES

##### DÉCOR




Kappa

##### LUCARNES




Rectangle



Rond

### ANASTASE SUR MESURE



Porte de garage acier • Isolation thermique • Ép. 41 mm • Étanchéité par joints périphériques et intermédiaires • Nombreuses possibilités de décors et finitions • Lucarnes disponibles • Larges plages dimensionnelles et solutions techniques • Portes de service assorties

GARANTIE 3 ANS

GARANTIE 10 ANS

FABRIQUÉ EN FRANCE

Thermolaquage

| MOTIF                                      | CONTEMPORAIN                       |
|--|------------------------------------|
| Porte manuelle avec portillon articulé     | Blanc RAL 9016, à partir de 3940 € |
| H. 200 x l. 240 cm*                        |                                    |
| Porte motorisée Somfy® RTS, sans portillon | 4542 €                             |
| H. 200 x l. 240 cm*                        |                                    |

#### ASPECTS



#### COULEURS



+DE COULEURS

#### MOTORISATION

Équipement Somfy® RTS adapté aux portes coulissantes latérales + 2 télécommandes, 3 touches




#### AUTRES MOTIFS

##### NERVURES, NERVURES LARGES, DOUBLE NERVURES ET INSERTS ALUNOX



#### OPTIONS DISPONIBLES

##### LUCARNES



Hublot

Carré

Cristal

Atlantique



# GUIDE D'ACHAT PORTES DE GARAGE

## PORTES PLIANTES BOIS

### VAILLY



Porte de garage sapin pliante 4 vantaux • Ép. 25 mm • Serrure encastrée 1 point • Poignée vendue à part • Recoupable de 20 cm en bas • Simple vitrage et grille à poser • Porte livrée en kit • À peindre ou à lasurer avant la pose

| MODÈLES             | PLEINE           | LUCARNES + GRILLES |
|---------------------|------------------|--------------------|
| H. 200 x l. 240 cm* | <b>1050.50 €</b> | <b>1184.60 €</b>   |

### LOUVECIENNES



Porte de garage en bois exotique 3 vantaux • Panneaux Ép. 17 mm • Joint périphérique sur l'ouvrant • Seuil aluminium • Serrure encastrée 5 points • Poignée vendue à part • Double vitrage verre trempé • Grille à poser • Porte livrée en kit • À peindre ou à lasurer avant la pose

| MODÈLE              | LUCARNES         | LUCARNES + GRILLES |
|---------------------|------------------|--------------------|
| H. 200 x l. 240 cm* | <b>1918.50 €</b> | <b>2137.20 €</b>   |

## PORTE PLIANTE OU BATTANTE SUR MESURE

### MINNESOTA PLIANTE



Porte de garage en aluminium disponible en ouverture pliante 3 et 4 vantaux ou en ouverture battante 2 vantaux • Isolation thermique Ép. 41 mm • Étanchéité par joints périphériques et intermédiaires • Non motorisable • Grandes plages dimensionnelles et solutions techniques • En sur mesure uniquement



Anticorrosion

| MOTIF   | CONTEMPORAIN                                 |
|---|--|
|   |  |
| Porte battante 2 vantaux<br>H. 200 x l. 240 cm* | Blanc RAL 9016, à partir de<br><b>3942 €</b> |

### ASPECTS



### COULEURS



### AUTRES MOTIFS

#### NERVURES, NERVURES LARGES ET DOUBLES NERVURES



### OPTIONS DISPONIBLES

#### LUCARNES



Hublot

Carré


Cristal

Atlantique

## PORTES BATTANTES

### BOIS

#### NOUVEAUTÉ



Porte de garage sapin • Panneaux épaisseur 27 mm • Recoupable 10 cm en haut et en bas • Porte livrée pré-montée avec pentures posées • Livré avec 2 verrous poignée courte, un verrou à bouton avec barillet et 3 clés • À peindre ou à lasurer avant la pose



| MODÈLE              | BOIS         |
|---------------------|--------------|
|                     | À peindre    |
| H. 200 x l. 240 cm* | <b>379 €</b> |

### PVC



Porte de garage en PVC • Panneaux Ép. 24 mm • Porte pré-montée avec pentures posées, verrou, baïonnette et gonds à sceller Existe aussi avec gonds fixés sur le cadre aluminium pour une pose simplifiée



| MODÈLE              | PVC            |
|---------------------|----------------|
|                     | Blanc RAL 9010 |
| H. 200 x l. 240 cm* | <b>604 €</b>   |

## MOTORISATIONS

|                           |   | <b>GDK 700</b>  | <b>Comfort 260</b>                                   | <b>GDK 1100</b>  | <b>Comfort 360</b>                                   |
|---------------------------|---|---|--|--|--|
| TYPES D'OUVERTURE         | Modèles compatibles                         | Portes basculantes et sectionnelles                                     | Portes basculantes et sectionnelles                  | Portes basculantes et sectionnelles                        | Portes basculantes, sectionnelles et coulissantes    |
| SOLUTIONS DIMENSIONNELLES | Dimensions maximales tractées par le moteur | Hauteur 2,35 m maxi, largeur 3 m maxi                                   | Entre 2,12 m et 5,42 m de hauteur. Poids 90 kg maxi  | Hauteur 2,35 m maxi, largeur 4,50 m maxi                   | Entre 2,12 m et 5,42 m de hauteur. Poids 110 kg maxi |
|                           | Garantie                                    |   |  |  |  |
| CONFORT                   | Rapidité d'ouverture                        | 14 cm/seconde   | 14 cm/seconde  | 14 cm/seconde  | 9,5 cm/seconde                                       |
|                           | Simplicité de la programmation              | Aucun réglage Automatique à la 1 <sup>re</sup> utilisation              | À programmer à l'installation Affichage LCD intuitif | Aucun réglage Automatique à la 1 <sup>re</sup> utilisation | À programmer à l'installation Affichage LCD intuitif |
|                           | Télécommande fournie                        | 2 télécommandes 2 touches Compatible Tahoma® Switch                     | 2 télécommandes 4 touches                            | 2 télécommandes 2 touches Compatible Tahoma® Switch        | 2 télécommandes 4 touches                            |
|                           | Éclairage                                   | Intégré et temporisé  |  |  |  |
| SÉCURITÉ POUR UTILISATEUR | Déverrouillage de l'extérieur               | Oui en option (en cas de coupure d'alimentation)                        |  |  |  |
|                           | Arrêt sur obstacle                          | Oui (avec remontée automatique de la porte en cas d'obstacle)           |  |  |  |
|                           | Fréquence                                   | 433,42 Mhz<br>Fréquence réservée à Somfy® RTS                           | 868 Mhz<br>Fréquence réservée aux motoristes         | 433,42 Mhz<br>Fréquence réservée à Somfy® RTS              | 868 Mhz<br>Fréquence réservée aux motoristes         |
|                           | PRIX : MOTEUR + RAIL                        | <b>245 €<sup>(2)</sup></b>  | <b>294.90 €<sup>(1)</sup></b>                        | <b>307.10 €<sup>(2)</sup></b>                              | <b>369.90 €<sup>(1)</sup></b>                        |
|                           | ACCESSOIRES DISPONIBLES EN OPTION           | Clavier radio, émetteur mural, télécommande, jeu de cellule, feu orange |  |  |  |

Prix incluant (1) 0.42 € (2) 2.10 € d'éco-participation (coût de recyclage des Déchets d'Équipements Électriques et Électroniques par des éco-organismes agréés). Voir p. 344. \* Ce produit ne peut bénéficier de remises.



# LES PORTAILS

UN PORTAIL À VOTRE IMAGE



Coulissant ou battant, en aluminium, en PVC, en acier ou en bois, design moderne ou classique, coloré ou sobre... nous vous offrons le choix pour que vous imaginiez le portail qui répond à toutes vos attentes.



## PORTAIL ET PORTILLON

132 - 147

### S'INSPIRER

Portails coulissants, battants, portillons et clôtures, découvrez nos modèles par matériaux

148 - 149

### COMPRENDRE AVANT DE CHOISIR

Les bonnes questions à se poser avant de se lancer

150 - 162

### CHOISIR AVEC LE GUIDE D'ACHAT

Notre offre et nos prix par modèles

163 - 165

### COMPLÉTER MON PROJET

163 - Motorisations

164 - Équipements domotiques

165 - Systèmes d'alarme

DES SERVICES  
à la hauteur de vos projets

LE CONSEIL  
EN MAGASIN

LA LIVRAISON

LA POSE



# PORTAILS COULISSANTS ALUMINIUM

Résistant, durable, léger et facile d'entretien, le portail aluminium allie sérénité et confort

RÉSISTANCE AUX CHOCS ET AUX INTEMPÉRIES

LARGE GAMME DE COULEURS

MOTORISABLE



FERRARE

**Ferrare**  
Gris anthracite  
RAL 7016  
H. 1,63 m x l. 3,25 m  
À partir de  
**1459€**



ENNA

PREMIER  
**PRIX**  
QUALITÉ

NOUVEAUTÉ

**Enna**  
Gris anthracite  
RAL 7016  
H. 1,60 m x l. 3,25 m  
À partir de  
**1199€**  
Ce produit ne peut bénéficier de remises



VALMA

Portail blanc RAL 9016, H. 1,40/1,60 m x l. 3,25 m, à partir de **1099€**



BARİ

**PRIX**  
QUALITÉ

NOUVEAUTÉ

**Bari**  
Gris anthracite  
RAL 7016  
H. 1,71 m x l. 3 m  
À partir de  
**1499€**



VAHINA

Portail décor ajourage moucharabieh gris anthracite RAL 7016, H. 1,80 m x l. 3 m, à partir de **2099€**

## PORTAILS COULISSANTS ALUMINIUM

- Ouverture refoulement à gauche ou à droite
- Existe en largeurs de 3 m à 5 m (selon modèles)
- Existe en sur mesure (sauf Vinh, Valma, Enna et Massa)
- Fournis avec les accessoires de pose réglables
- Portails motorisables, voir p. 163

### PERSONNALISEZ SELON VOS ENVIES

- Ajourages décoratifs pour les modèles Vahina, Caminia, Melfi, Catane, Pise et Valérian
- Décorations inox pour le modèle Aoste
- Existe en gris anthracite RAL 7016 et blanc RAL 9016 et jusqu'à 18 couleurs (selon modèles).



Selon modèles

Selon modèles

Selon modèles



Découvrez toutes les couleurs disponibles en magasin ou sur [lapeyre.fr](http://lapeyre.fr).

Toute la gamme sur [lapeyre.fr](http://lapeyre.fr)



# PORTAILS COULISSANTS ALUMINIUM



## PORTAILS COULISSANTS ALUMINIUM

- Ouverture refoulement à gauche ou à droite
- Existe en largeurs de 3 m à 5 m (selon modèles)
- Existe en sur mesure (sauf Vinh, Valma, Enna et Massa)
- Fournis avec les accessoires de pose réglables
- Portails motorisables, voir p. 163



Selon modèles Selon modèles Selon modèles

### PERSONNALISEZ SELON VOS ENVIES

- Ajourages décoratifs pour les modèles Vahina, Caminia, Melfi, Catane, Pise et Valérian
- Décors inox pour le modèle Aoste
- Existe en gris anthracite RAL 7016 et blanc RAL 9016 et jusqu'à 18 couleurs (selon modèles).



Découvrez toutes les couleurs disponibles en magasin ou sur [lapeyre.fr](http://lapeyre.fr).





# PORTAILS COULISSANTS ALUMINIUM



VITTORIO

Portail gris anthracite RAL 7016, H. 1,71 m x l. 3,25 m, à partir de 1899 €



VINICIUS

LA POSE

Vous ne souhaitez pas vous charger de l'installation de votre portail ? Optez pour notre service La Pose et un expert se déplacera chez vous.

**VINICIUS**  
Gris anthracite RAL 7016  
H. 1,80 m x l. 3,25 m  
À partir de  
**3299€**  
↳ Livraison incluse

## PORTAILS COULISSANTS ALUMINIUM

- Ouverture refoulement à gauche ou à droite
- Existe en largeurs de 3 m à 5 m (selon modèles)
- Existe en sur mesure (sauf Vinh, Valma, Enna et Massa)
- Fournis avec les accessoires de pose réglables
- Portails motorisables, voir p. 163

### PERSONNALISEZ SELON VOS ENVIES

- Ajourages décoratifs pour les modèles Vahina, Caminia, Melfi, Catane, Pise et Valérian
- Décors inox pour le modèle Aoste
- Existe en gris anthracite RAL 7016 et blanc RAL 9016 et jusqu'à 18 couleurs (selon modèles).

**18 COULEURS** Découvrez toutes les couleurs disponibles en magasin ou sur [lapeyre.fr](http://lapeyre.fr).

## À SAVOIR

Découvrez nos motorisations de portails et d'équipements domotiques, pages 163 et 164.



**GARANTIE 5 ANS** Selon modèles

**GARANTIE 15 ANS** Selon modèles

**EXISTE EN SUR-MESURE** Selon modèles

**FABRIQUÉ EN FRANCE** Selon modèles

# PORTAILS BATTANTS ALUMINIUM

L'aluminium, pour un portail résistant, léger et facile à entretenir

RÉSISTANCE AUX CHOCS ET AUX INTEMPÉRIES

LARGE GAMME DE COULEURS

MOTORISABLE



ENNA

Portail gris anthracite RAL 7016, H. 1,60 m x l. 3 m, à partir de 949 €



VINH

**PREMIER PRIX QUALITÉ**

NOUVEAUTÉ

**Vinh**  
Blanc RAL 9016  
H. 1,66 m x l. 3 m  
À partir de  
**899€**  
Ce produit ne peut bénéficier de remises



SIBARI

**PRIX QUALITÉ**

**Sibari**  
Gris anthracite RAL 7016  
H. 1,67 m x l. 3 m  
À partir de  
**1159€**

• Ce produit ne peut bénéficier de remises.



# PORTAILS BATTANTS ALUMINIUM



AOSTE

NOUVEAUTÉ

Portail gris anthracite RAL 7016, H. 1,79 m x l. 3 m, à partir de 1499 €



VILDAN

NOUVEAUTÉ

Vildan

Gris anthracite  
RAL 7016  
H. 1,40/1,60 m  
x l. 3 m

À partir de

1599€



CATANE

**PRIX  
QUALITÉ  
PLUS**

NOUVEAUTÉ

Catane

Gris anthracite  
RAL 7016  
H. 1,68 m x l. 3 m

À partir de

1899€

CATANE

NOUVEAUTÉ



Portail décor ajourage lignes horizontales, blanc RAL 9016, H. 1,68 m x l. 3 m, à partir de 1899 €



VALMY

**PRIX  
QUALITÉ**

Valmy

Gris anthracite  
RAL 7016  
H. 1,83 m x l. 3 m

À partir de

1549€

Gris platine RAL 7036

## PORTAILS BATTANTS ALUMINIUM

- Ouverture poussant à droite ou à gauche vers l'intérieur, ouverture vers l'extérieur possible (selon modèles)
- Existe en largeurs de 3 m à 4,50 m (selon modèles)
- Existe en sur mesure (sauf Vinh, Valma, Enna et Massa)
- Fournis avec les accessoires de pose réglables à visser
- Portails motorisables, voir p. 163



Selon modèles

Selon modèles

Selon modèles

### PERSONNALISEZ SELON VOS ENVIES

- Ajourages décoratifs pour les modèles Vahina, Catane, Pise et Andria
- Décors inox pour le modèle Aoste
- Existe en gris anthracite RAL 7016 et blanc RAL 9016 et jusqu'à 18 couleurs (selon modèles).



Découvrez toutes les couleurs disponibles en magasin ou sur [lapeyre.fr](http://lapeyre.fr).



# PORTAILS BATTANTS ALUMINIUM



VAHINA

**Vahina**  
 Décor ajourage  
 moucharabieh  
 Gris anthracite  
 RAL 7016  
 H. 1,81 m x l. 3 m  
 À partir de  
**1699€**



PISE

**NOUVEAUTÉ**

Portail gris anthracite RAL 7016, H. 1,29 m x l. 3 m, à partir de **1699 €** • Photo : décor ajourage feuillage, gris anthracite



VENZO

**Venzo**  
 Gris anthracite  
 RAL 7016  
 H. 1,80 m x l. 3 m  
 À partir de  
**1850€**



VALÉRIAN

Portail gris anthracite RAL 7016, H. 1,60 m x l. 3 m, à partir de **1850 €**

## PORTAILS BATTANTS ALUMINIUM

- Ouverture poussant droit vers l'intérieur, ouverture vers l'extérieur possible (selon modèles)
- Existe en largeurs de 3 m à 4,50 m (selon modèles)
- Existe en sur mesure (sauf Vinh, Valma, Enna et Massa)
- Fournis avec les accessoires de pose réglables à visser
- Portails motorisables, voir p. 163

Selon modèles   Selon modèles   Selon modèles

### PERSONNALISEZ SELON VOS ENVIES

- Ajourages décoratifs pour les modèles Vahina, Catane, Pise et Andria
- Décors inox pour le modèle Aoste
- Existe en gris anthracite RAL 7016 et blanc RAL 9016 et jusqu'à 18 couleurs (selon modèles).

Découvrez toutes les couleurs disponibles en magasin ou sur [lapeyre.fr](http://lapeyre.fr)



VASILE

Portail blanc RAL 9016, H. 1,83 m x l. 3 m, à partir de **1899 €**



# PORTAILS COULISSANTS ET BATTANTS ACIER

Le portail acier,  
le mariage entre  
résistance et style  
authentique

3 TYPES DE FINITIONS POSSIBLES :  
PEINTURE D'APPRÊT, GALVANISÉE  
OU ANTICORROSION

LARGE GAMME DE COLORIS

MOTORISABLE

Toute la gamme  
sur [lapeyre.fr](http://lapeyre.fr)



MODÈLE A SEMI-AJOURÉ

Portail galvanisé noir RAL 9005, H. 2,02 m x L. 3 m, à partir de 1299 €



MODÈLE A PLEIN

Modèle A  
Plein  
Galvanisé  
Noir RAL 9005  
H. 2,02 m x L. 3 m  
À partir de

2299€



THALIE

Portail galvanisé noir RAL 9005, H. 1,51/2,06 m x L. 3 m, à partir de 1099 €

## PORTAILS COULISSANTS ET BATTANTS ACIER

- Ouverture coulissante refoulement à gauche ou à droite
- Ouverture battante poussant à droite vers l'intérieur. Vers l'extérieur (selon modèles)
- Existe en largeurs de 2,50 m à 4 m (selon modèles)
- Existe en sur mesure (selon modèles)
- Fournis avec les accessoires de pose réglable à sceller
- Portails motorisables, voir p. 163



Anticorrosion



Selon modèles



Selon modèles

### PERSONNALISEZ SELON VOS ENVIES

- Disponibles jusqu'à 16 couleurs et possibilité d'un traitement anticorrosion.



Découvrez toutes les couleurs disponibles  
en magasin ou sur [lapeyre.fr](http://lapeyre.fr)



DOMMARTIN PLEIN

Dommartin  
Plein  
Anticorrosion  
Noir RAL 9005  
H. 1,51/2,04 m  
x L. 3 m  
À partir de

3079€



# PORTAILS COULISSANTS PVC

Design moderne  
à budget maîtrisé

FACILE D'ENTRETIEN

LÉGER

JUSQU'À 9 COULEURS

MOTORISABLE



CARNAC

**Carnac**  
Blanc  
H. 1,60 m x l. 3 m  
À partir de  
**1299€**



ARZAL

Portail gris anthracite, H. 1,40 m x l. 3 m : 1599 € - Avec décor, à partir de 2925 € - Photo : Décor ajourage rectangles, gris anthracite



ARZAL

**SUR-MESURE**  
Le portail Arzal peut être fabriqué sur mesure et personnalisé.

Portail gris anthracite, H. 1,40 m x l. 3 m : 1599 € - Avec décor, à partir de 2925 € - Photo : ajourage décor carrés, gris anthracite



BRIAC

**Briac**  
Blanc  
H. 1,60 m x l. 3 m  
**1299€**



ARZAL

Portail blanc, H. 1,40 m x l. 3 m : 1399 €

## PORTAILS COULISSANTS PVC

- Ouverture refoulement à gauche ou à droite
- Existe en largeurs de 2,50 m à 4 m (selon modèles)
- Existe en sur mesure (sauf Glénac)
- Fournis avec les accessoires de pose réglables à visser
- Portails motorisables, voir p. 163

### PERSONNALISEZ SELON VOS ENVIES

- Ajourages décoratifs pour les modèles Arzal
- Inserts décoratifs pour le modèle Briac
- Existe en blanc et gris anthracite et jusqu'à 9 couleurs (selon modèles)



Anticorrosion



Selon modèles



Découvrez toutes les couleurs disponibles en magasin ou sur [lapeyre.fr](http://lapeyre.fr)

Toute la gamme sur [lapeyre.fr](http://lapeyre.fr)



# PORTAILS BATTANTS PVC

Design contemporain et bon rapport qualité / prix  
Facile d'entretien

LÉGER

IDÉAL PETITES LARGEURS

MOTORISABLE



Portail gris anthracite H. 1,40 m x l. 3 m, à partir de 1249 €



CARNAC

Carnac  
Blanc  
H. 1,60 m x l. 3 m  
À partir de  
**899€**



BRIAC

LA  
LIVRAISON

Vous préférez la sérénité de la livraison à domicile ?  
Avec notre service Livraison, rien de plus simple.

Portail blanc avec inserts en inox, H. 1,60 m x l. 3 m : 999 €



ARRADON

Portail blanc, H. 1,80 m x l. 3 m : 1399 €



ARZAL

Arzal Blanc, H. 1,40 m x l. 3 m, à partir de 849 € • Avec décor, à partir de 2010 € • Photo : décor ajourage lignes, blanc

## PORTAILS BATTANTS PVC

- Ouverture poussant droite vers l'intérieur, ouverture vers l'extérieur possible (selon modèles)
- Existe en largeur de 2,50 m à 4 m (selon modèles)
- Existe en sur mesure (sauf Solano et Bora)
- Fournis avec les accessoires de pose réglables à visser, Solano accessoires à sceller
- Portails motorisables (sauf Solano et Bora), voir p. 167

GARANTIE  
**5**  
ANS

EXISTE  
EN SUR-  
MESURE

FABRIQUÉ EN  
FRANCE

Selon modèles

9  
COULEURS

### PERSONNALISEZ SELON VOS ENVIES

- Ajourages décoratifs pour le modèle Arzal
- Inserts décoratifs pour le modèle Briac
- Existe en blanc, en gris anthracite et jusqu'à 9 couleurs (selon modèles)

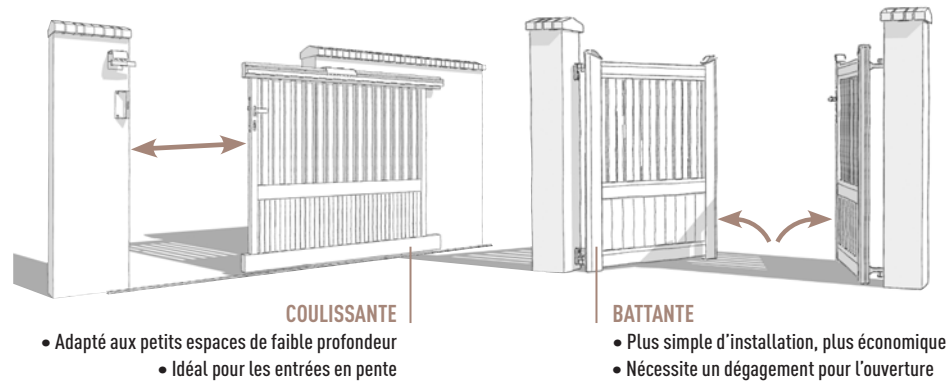
Découvrez toutes les couleurs disponibles en magasin ou sur [lapeyre.fr](http://lapeyre.fr)

Toute la gamme sur [lapeyre.fr](http://lapeyre.fr)



# COMPRENDRE AVANT

## 1. Je choisis mon ouverture



## 2. Je choisis mon matériau



### LE PVC

Matériau durable et facile à entretenir, le PVC offre un excellent rapport qualité prix.

### LE + LAPEYRE

- Large choix de formes et de couleurs
- Profilés PVC issus d'une formule certifiée Lapeyre
- Matériau 100% recyclable



### L'ALUMINIUM

Léger et durable, l'aluminium apporte un très haut niveau de rigidité nécessaire aux grandes ouvertures.

### LE + LAPEYRE

- Large choix de formes et de couleurs
- Aluminium thermolaqué résistant aux intempéries



Selon modèles



[1]



### L'ACIER

Matériau robuste, l'acier est une alternative économique à l'aluminium.

### LE + LAPEYRE

- Large choix de formes et de couleurs
- Acier durable traité anticorrosion
- Matériau 100% recyclable



Selon modèles

### LE BOIS

Matériau noble et durable qui a évolué au fil du temps pour nécessiter moins d'entretien.

### LE + LAPEYRE

- Bois protégé (Insecticide, Fongicide et Hydrofuge)
- Bois provenant de forêts gérées durablement



Selon modèles

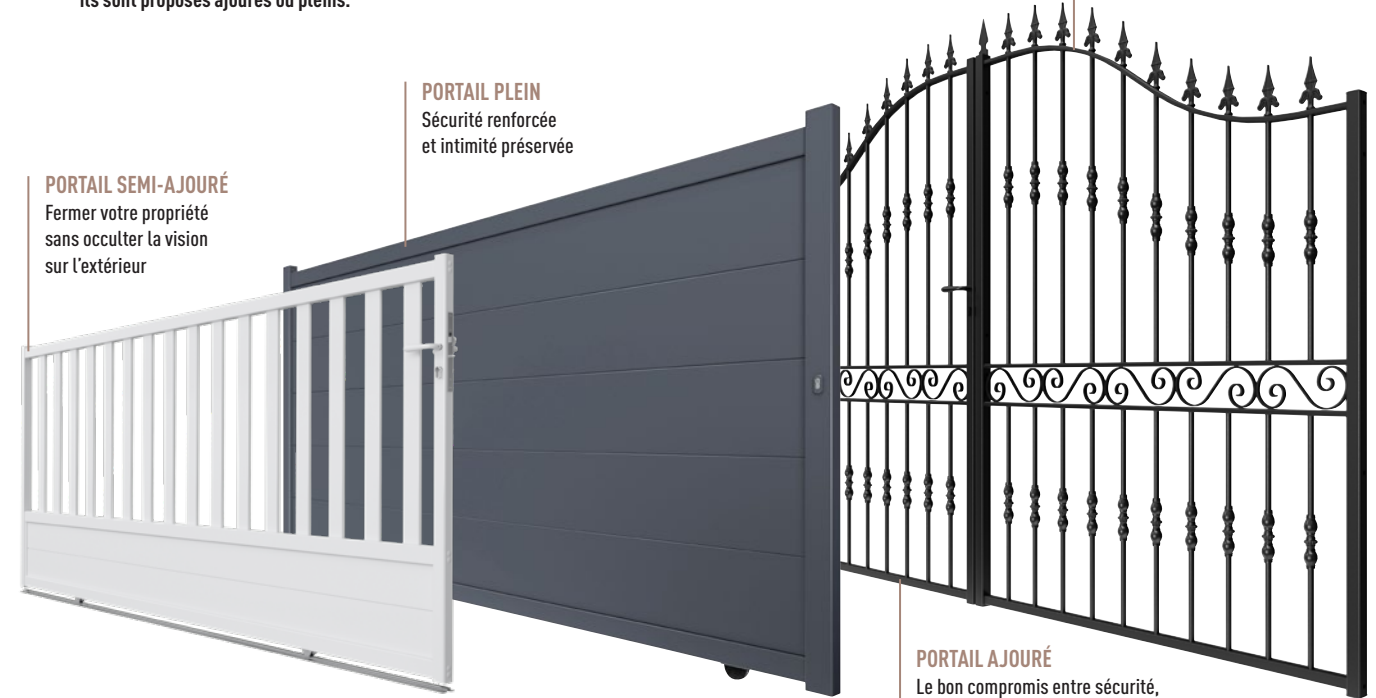
# DE CHOISIR

## 3. Mon portail

Votre portail est personnalisable au gré de vos envies de couleurs, décors ou formes. Selon vos besoins de sécurité et d'intimité, ils sont proposés ajourés ou pleins.

**PORTAIL SEMI-AJOURÉ**  
Fermer votre propriété sans occulter la vision sur l'extérieur

**PORTAIL PLEIN**  
Sécurité renforcée et intimité préservée



**PORTAIL AJOURÉ**  
Le bon compromis entre sécurité, optimisation de la luminosité et adapté aux zones venteuses

### FAITES EN PLUS AVEC VOTRE PORTAIL

Motifs graphiques en inox ou formes géométriques découpées au laser, vous apporterez du style à votre propriété



### OSEZ LA COULEUR

Portails, portillons et clôtures, jusqu'à 19 couleurs disponibles en magasin ou sur [lapeyre.fr](http://lapeyre.fr)




### FAITES EN PLUS POUR VOTRE MAISON

Gagnez en confort au quotidien en motorisant votre portail et sécurisez votre entrée avec un visiophone



### DÉLIMITEZ VOTRE JARDIN

Clôtures sur muret (p. 150 à 162) ou clôtures sur sol (p. 170 à 173), vous aurez le choix pour préserver votre intimité





# GUIDE D'ACHAT LES COULISSANTS ET BATTANTS ALUMINIUM

## PORTAILS, PORTILLONS ET CLÔTURES

Portails coulissants et battants disponibles en standard et sur mesure (sauf Vinh, Valma, Enna et Massa) • Disponibles en gris anthracite RAL 7016 ou blanc RAL 9016 et jusqu'à 18 couleurs au choix selon modèles • Motorisables • Fournis avec les accessoires de pose réglables à visser

Gris anthracite RAL 7016

Blanc RAL 9016

Selon modèles

GARANTIE 5 ANS

GARANTIE 15 ANS

Selon modèles

EXISTE EN SUR-MESURE

Selon modèles

FABRIQUÉ EN FRANCE

Découvrez la gamme ici



| PORTAIL COULISSANT  |              | PORTAIL BATTANT  |              | PORTILLON        |              |
|---------------------|--------------|------------------|--------------|------------------|--------------|
| Dimensions*         | Gris**       | Dimensions*      | Gris**       | Dimensions*      | Gris**       |
| H. 1,20 x L. 3,20 m | <b>949 €</b> | H. 1,22 x L. 3 m | <b>799 €</b> | H. 1,22 x L. 1 m | <b>399 €</b> |

\* Existe aussi en largeur 3,70 m ou 4,20 m en coulissant et 3,50 ou 4 m en battant. \*\* Gris anthracite RAL 7016, disponible en blanc RAL 9016 au même prix.



| PORTAIL COULISSANT  |               | PORTAIL BATTANT  |              | PORTILLON        |              | CLÔTURE VALEDA FINE <sup>(1)</sup> |                |
|---------------------|---------------|------------------|--------------|------------------|--------------|------------------------------------|----------------|
| Dimensions*         | Gris**        | Dimensions*      | Gris**       | Dimensions*      | Gris**       | Dimensions                         | Gris**         |
| H. 1,66 x L. 3,25 m | <b>1099 €</b> | H. 1,66 x L. 3 m | <b>899 €</b> | H. 1,66 x L. 1 m | <b>459 €</b> | H. 0,310 x L. 1,45 m               | <b>59.90 €</b> |

\* Existe aussi en largeur 3,75 m ou 4,25 m en coulissant et 3,50 m ou 4 m en battant. \*\* Gris anthracite RAL 7016, disponible en blanc RAL 9016 au même prix.



| PORTAIL COULISSANT  |               | PORTAIL BATTANT  |              | PORTILLON        |              | CLÔTURE VAMARA <sup>(1)</sup> |              |
|---------------------|---------------|------------------|--------------|------------------|--------------|-------------------------------|--------------|
| Dimensions*         | Gris**        | Dimensions*      | Gris**       | Dimensions*      | Gris**       | Dimensions                    | Gris**       |
| H. 1,60 x L. 3,25 m | <b>1199 €</b> | H. 1,60 x L. 3 m | <b>949 €</b> | H. 1,60 x L. 1 m | <b>499 €</b> | H. 0,657 x L. 1,45 m          | <b>229 €</b> |

\* Existe aussi en largeur 3,75 m ou 4,25 m en coulissant et 3,50 m ou 4 m en battant. \*\* Gris anthracite RAL 7016, disponible en blanc RAL 9016 au même prix.



| PORTAIL COULISSANT       |               | PORTAIL BATTANT       |              | PORTILLON        |              | CLÔTURE VAMARA <sup>(1)</sup> |              |
|--------------------------|---------------|-----------------------|--------------|------------------|--------------|-------------------------------|--------------|
| Dimensions*              | Gris**        | Dimensions*           | Gris**       | Dimensions*      | Gris**       | Dimensions                    | Gris**       |
| H. 1,40/1,60 x L. 3,25 m | <b>1099 €</b> | H. 1,40/1,60 x L. 3 m | <b>899 €</b> | H. 1,40 x L. 1 m | <b>499 €</b> | H. 0,657 x L. 1,45 m          | <b>229 €</b> |

\* Hauteur 1,40 m pilier, 1,60 m au centre. Existe en largeur 3,75 m en coulissant ou 3,50 m en battant. \*\* Gris anthracite RAL 7016, disponible en blanc RAL 9016 au même prix.



| PORTAIL COULISSANT  |               | PORTAIL BATTANT  |               | PORTILLON        |              | CLÔTURE VALEDA MOYENNE <sup>(1)</sup> |                |
|---------------------|---------------|------------------|---------------|------------------|--------------|---------------------------------------|----------------|
| Dimensions*         | Gris**        | Dimensions*      | Gris**        | Dimensions       | Gris**       | Dimensions                            | Gris**         |
| H. 1,67 x L. 3,25 m | <b>1239 €</b> | H. 1,67 x L. 3 m | <b>1159 €</b> | H. 1,67 x L. 1 m | <b>549 €</b> | H. 0,6 x L. 1,45 m                    | <b>89.90 €</b> |

\* Existe aussi en largeur 3,75 ou 4,25 m en coulissant et 3,50 m ou 4 m en battant. \*\* Couissant disponible en gris anthracite RAL 7016 ou en blanc RAL 9016 au même prix. Battant disponible en gris anthracite RAL 7016. Disponible en autres couleurs en option.



| PORTAIL COULISSANT |               | PORTAIL BATTANT  |               | PORTILLON        |              | CLÔTURE <sup>(2)</sup> |              |
|--------------------|---------------|------------------|---------------|------------------|--------------|------------------------|--------------|
| Dimensions*        | Gris**        | Dimensions*      | Gris**        | Dimensions*      | Gris**       | Dimensions             | Gris**       |
| H. 1,71 x L. 3 m   | <b>1499 €</b> | H. 1,76 x L. 3 m | <b>1350 €</b> | H. 1,76 x L. 1 m | <b>599 €</b> | H. 0,688 x L. 1,80 m   | <b>199 €</b> |

\* Existe aussi en largeur 3,50 m, 4 m ou 4,50 m en coulissant et 3,50 m ou 4 m en battant. \*\* Gris anthracite RAL 7016, disponible en blanc RAL 9016 au même prix et autres couleurs en option.



| PORTAIL COULISSANT |               | PORTAIL BATTANT  |               | PORTILLON        |              | CLÔTURE <sup>(2)</sup> |              |
|--------------------|---------------|------------------|---------------|------------------|--------------|------------------------|--------------|
| Dimensions*        | Gris**        | Dimensions*      | Gris**        | Dimensions*      | Gris**       | Dimensions             | Gris**       |
| H. 1,74 x L. 3 m   | <b>1599 €</b> | H. 1,79 x L. 3 m | <b>1499 €</b> | H. 1,79 x L. 1 m | <b>649 €</b> | H. 0,714 x L. 1,80 m   | <b>219 €</b> |

\* Existe aussi en largeur 3,50 m, 4 m ou 4,50 m en coulissant et 3,50 m ou 4 m en battant. \*\* Gris anthracite RAL 7016, disponible en blanc RAL 9016 au même prix et autres couleurs en option.

16 COULEURS

18 COULEURS

18 COULEURS



## ANDRIA



Ajourage Cirdécor Ajourage Cardécor Ajourage Tridécor



| PORTAIL BATTANT  |               |               | PORTILLON        |              |               | CLÔTURE VALEDA FINE <sup>(1)</sup> |                |
|------------------|---------------|---------------|------------------|--------------|---------------|------------------------------------|----------------|
| Gris**           |               |               | Gris**           |              |               | Gris**                             |                |
| Dimensions*      | Sans décor    | Avec décor    | Dimensions*      | Sans décor   | Avec décor    | Dimensions                         | Sans décor     |
| H. 1,58 x L. 3 m | <b>1299 €</b> | <b>2450 €</b> | H. 1,58 x L. 1 m | <b>599 €</b> | <b>1020 €</b> | H. 0,310 x L. 1,45 m               | <b>59.90 €</b> |

\* Existe aussi en largeur **3,50 m ou 4 m**. \*\* Gris anthracite RAL 7016 et autres couleurs en option.

## VILDAN

NOUVEAUTÉ



| PORTAIL COULISSANT       |               | PORTAIL BATTANT       |               | PORTILLON        |              |
|--------------------------|---------------|-----------------------|---------------|------------------|--------------|
| Gris**                   |               | Gris**                |               | Gris**           |              |
| Dimensions*              | Gris**        | Dimensions*           | Gris**        | Dimensions*      | Gris**       |
| H. 1,40/1,60 x L. 3,10 m | <b>1799 €</b> | H. 1,40/1,60 x L. 3 m | <b>1599 €</b> | H. 1,40 x L. 1 m | <b>699 €</b> |

\* Hauteur 1,40 m pilier, 1,60 m au centre. Existe aussi en largeur **3,60 m ou 4,10 m en coulissant** et **3,50 m ou 4 m en battant**. \*\* Gris anthracite RAL 7016 et autres couleurs en option.

## VALMY



| PORTAIL COULISSANT |               | PORTAIL BATTANT  |               | PORTILLON        |              |
|--------------------|---------------|------------------|---------------|------------------|--------------|
| Gris**             |               | Gris**           |               | Gris**           |              |
| Dimensions*        | Gris**        | Dimensions*      | Gris**        | Dimensions*      | Gris**       |
| H. 1,82 x L. 3 m   | <b>1759 €</b> | H. 1,83 x L. 3 m | <b>1549 €</b> | H. 1,83 x L. 1 m | <b>799 €</b> |

\* Existe aussi en largeur **3,50 m, 4 m ou 4,50 m en coulissant** et **3,50 m ou 4 m en battant**. \*\* Gris anthracite RAL 7016 et autres couleurs en option.

## FERRARE




| PORTAIL COULISSANT  |               | PORTAIL BATTANT  |               | PORTILLON        |              | CLÔTURE VALEDA LARGE <sup>(1)</sup> |                 |
|---------------------|---------------|------------------|---------------|------------------|--------------|-------------------------------------|-----------------|
| Gris**              |               | Gris**           |               | Gris**           |              | Gris**                              |                 |
| Dimensions*         | Gris**        | Dimensions*      | Gris**        | Dimensions*      | Gris**       | Dimensions                          | Gris**          |
| H. 1,63 x L. 3,25 m | <b>1459 €</b> | H. 1,63 x L. 3 m | <b>1299 €</b> | H. 1,63 x L. 1 m | <b>649 €</b> | H. 0,568 x L. 1,45 m                | <b>109.80 €</b> |


\* Existe aussi en largeur **3,75 m ou 4,25 m en coulissant** et **3,50 m ou 4 m en battant**. \*\* Gris anthracite RAL 7016 et autres couleurs en option.

## PISE

NOUVEAUTÉ



Décor ajourage soleil



Décor ajourage feuillage

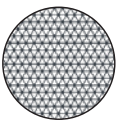


| PORTAIL COULISSANT |               |               | PORTAIL BATTANT  |               |               | PORTILLON        |              |              | CLÔTURE <sup>(2)</sup> |              |                          |
|--------------------|---------------|---------------|------------------|---------------|---------------|------------------|--------------|--------------|------------------------|--------------|--------------------------|
| Gris**             |               |               | Gris**           |               |               | Gris**           |              |              | Gris**                 |              |                          |
| Dimensions*        | Sans décor    | Avec décor    | Dimensions*      | Sans décor    | Avec décor    | Dimensions*      | Sans décor   | Avec décor   | Dimensions             | Sans décor   | Avec décor               |
| H. 1,55 x L. 3 m   | <b>1899 €</b> | <b>2099 €</b> | H. 1,61 x L. 3 m | <b>1799 €</b> | <b>1979 €</b> | H. 1,61 x L. 1 m | <b>749 €</b> | <b>829 €</b> | H. 0,48 x L. 1,80 m    | <b>549 €</b> | à partir de <b>799 €</b> |

\* Existe aussi en largeur **3,50 m, 4 m ou 4,50 m en coulissant** et **3,50 m ou 4 m en battant**. Hauteur disponible 1,29 m en battant et portillon et 1,23 m coulissant.

\*\* Gris anthracite RAL 7016, disponible en blanc RAL 9016 au même prix et autres couleurs en option.

## VAHINA



Décor ajourage moucharabieh



| PORTAIL COULISSANT |               | PORTAIL BATTANT  |               | PORTILLON        |              |
|--------------------|---------------|------------------|---------------|------------------|--------------|
| Gris**             |               | Gris**           |               | Gris**           |              |
| Dimensions*        | Gris**        | Dimensions*      | Gris**        | Dimensions*      | Gris**       |
| H. 1,80 x L. 3 m   | <b>2099 €</b> | H. 1,81 x L. 3 m | <b>1699 €</b> | H. 1,81 x L. 1 m | <b>739 €</b> |

\* Existe aussi en largeur **3,50 m, 4 m ou 4,50 m**. \*\* Gris anthracite RAL 7016 décor ajourage moucharabieh, disponible en blanc RAL 9016 et autres couleurs en option.

## VENZO



| PORTAIL COULISSANT |               | PORTAIL BATTANT  |               | PORTILLON        |              |
|--------------------|---------------|------------------|---------------|------------------|--------------|
| Gris**             |               | Gris**           |               | Gris**           |              |
| Dimensions*        | Gris**        | Dimensions*      | Gris**        | Dimensions*      | Gris**       |
| H. 1,75 x L. 3 m   | <b>1999 €</b> | H. 1,80 x L. 3 m | <b>1850 €</b> | H. 1,80 x L. 1 m | <b>789 €</b> |

\* Existe aussi en largeur **3,50 m, 4 m ou 4,50 m**. \*\* Gris anthracite RAL 7016, disponible en blanc RAL 9016 au même prix et autres couleurs en option.



## MELFI



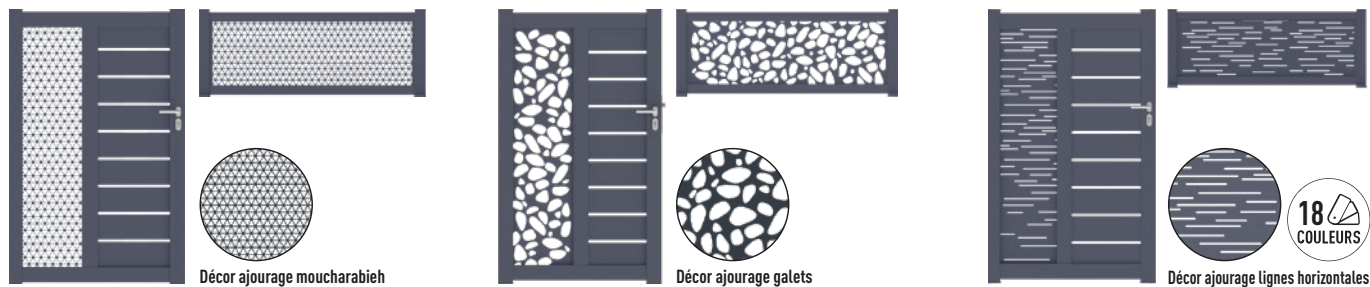
16 COULEURS

| PORTAIL COULISSANT   |               | PORTILLON        |              | CLÔTURE VALEDA MOYENNE <sup>(1)</sup> |               |
|----------------------|---------------|------------------|--------------|---------------------------------------|---------------|
| Dimensions*          | Gris**        | Dimensions*      | Gris**       | Dimensions                            | Gris**        |
| H. 1,82 x L. 3, 25 m | <b>1649 €</b> | H. 1,82 x L. 1 m | <b>659 €</b> | H. 0,60 x L. 1,45 m                   | <b>89.90€</b> |

\* Existe aussi en largeur 3,75 m et en 4,25 m ou 5,25 m avec la livraison incluse. \*\* Gris anthracite RAL 7016 et autres couleurs en option.

## CATANE

NOUVEAUTÉ




18 COULEURS

| PORTAIL COULISSANT |                    | PORTAIL BATTANT  |                    | PORTILLON        |                    | CLÔTURE <sup>(2)</sup> |                          |                          |
|--------------------|--------------------|------------------|--------------------|------------------|--------------------|------------------------|--------------------------|--------------------------|
| Gris**             |                    | Gris**           |                    | Gris**           |                    | Gris**                 |                          |                          |
| Dimensions*        | Avec ou sans décor | Dimensions*      | Avec ou sans décor | Dimensions*      | Avec ou sans décor | Dimensions             | Pleine                   | Avec décor               |
| H. 1,64 x L. 3 m   | <b>1999 €</b>      | H. 1,68 x L. 3 m | <b>1899 €</b>      | H. 1,68 x L. 1 m | <b>849 €</b>       | H. 0,48 x L. 1,80 m    | À partir de <b>780 €</b> | À partir de <b>799 €</b> |

\* Existe aussi en largeur 3,50 m, 4 m ou 4,50 m en coulissant et 3,50 m ou 4 m en battant. Existe en hauteur 1,36 m battant et portillon et 1,31 m en coulissant. \*\* Gris anthracite RAL 7016, disponible en blanc RAL 9016 au même prix et autres couleurs en option.

## VALÉRIAN



| PORTAIL COULISSANT |               | PORTAIL BATTANT  |               | PORTILLON        |              |
|--------------------|---------------|------------------|---------------|------------------|--------------|
| Dimensions*        | Gris**        | Dimensions*      | Gris**        | Dimensions*      | Gris**       |
| H. 1,60 x L. 3 m   | <b>1999 €</b> | H. 1,60 x L. 3 m | <b>1850 €</b> | H. 1,60 x L. 1 m | <b>799 €</b> |

\* Existe aussi en largeur 3,50 m, 4 m ou 4,50 m. \*\* Gris anthracite RAL 7016, disponible en blanc RAL 9016 au même prix et autres couleurs en option.

## VASILE



18 COULEURS

| PORTAIL COULISSANT |               | PORTAIL BATTANT  |               | PORTILLON        |              |
|--------------------|---------------|------------------|---------------|------------------|--------------|
| Dimensions*        | Gris**        | Dimensions*      | Gris**        | Dimensions*      | Gris**       |
| H. 1,80 x L. 3 m   | <b>2099 €</b> | H. 1,83 x L. 3 m | <b>1899 €</b> | H. 1,83 x L. 1 m | <b>849 €</b> |

\* Existe aussi en largeur 3,50 m, 4 m ou 4,50 m. \*\* Gris anthracite RAL 7016, disponible en blanc RAL 9016 au même prix et autres couleurs en option.

## VITTORIO




16 COULEURS

| PORTAIL COULISSANT  |               | PORTAIL BATTANT  |               | PORTILLON        |              |
|---------------------|---------------|------------------|---------------|------------------|--------------|
| Dimensions*         | Gris**        | Dimensions*      | Gris**        | Dimensions*      | Gris**       |
| H. 1,71 x L. 3,25 m | <b>1899 €</b> | H. 1,71 x L. 3 m | <b>1759 €</b> | H. 1,71 x L. 1 m | <b>719 €</b> |

\* Existe aussi en largeur 3,75 m ou 4,25 m en coulissant et 3,50 m et 4 m en battant. \*\* Gris anthracite RAL 7016 et autres couleurs en option.

## CAMINIA



18 COULEURS

| PORTAIL COULISSANT |               | PORTILLON        |              |
|--------------------|---------------|------------------|--------------|
| Dimensions*        | Gris**        | Dimensions*      | Gris**       |
| H. 1,80 x L. 3 m   | <b>2799 €</b> | H. 1,80 x L. 1 m | <b>999 €</b> |

Décor ajourage bambous. \* Existe aussi en largeur 3,50 m, 4 m, 4,50 m ou 5 m. \*\* Gris anthracite RAL 7016, disponible en blanc RAL 9016 au même prix et autres couleurs en option.


### À SAVOIR

#### Motorisation

Découvrez nos motorisations de portails et d'équipements domotiques, pages 163 et 164.



## VINICIUS



16 COULEURS

| PORTAIL COULISSANT  |               | PORTAIL BATTANT  |               | PORTILLON        |              | CLÔTURE VAMARA <sup>(1)</sup> |              |
|---------------------|---------------|------------------|---------------|------------------|--------------|-------------------------------|--------------|
| Dimensions*         | Gris**        | Dimensions*      | Gris**        | Dimensions*      | Gris**       | Dimensions                    | Gris**       |
| H. 1,80 x L. 3,25 m | <b>3299 €</b> | H. 1,80 x L. 3 m | <b>3199 €</b> | H. 1,80 x L. 1 m | <b>999 €</b> | H. 0,657 x L. 1,45 m          | <b>229 €</b> |

\* Existe aussi en largeur 3,75 m ou 4,25 m en coulissant et 3,50 m ou 4 m en battant. \*\* Gris anthracite RAL 7016 et autres couleurs en option. • Livraison incluse.



# GUIDE D'ACHAT LES COULISSANTS ET BATTANTS ACIER

## PORTAILS, PORTILLONS ET CLÔTURES

Portails coulissants, refoulement à gauche ou à droite, disponibles en sur mesure • Portails battants, disponibles en sur mesure (selon modèles) • Finitions : brut noir ou traité anticorrosion • 16 couleurs au choix sur un portail traité anticorrosion • Festonnage disponible en option (selon modèles) • Motorisables • Fournis avec les accessoires de pose réglables.

**GARANTIE 5 ANS**  
Selon modèles

**EXISTE EN SUR-MESURE**  
Selon modèles

**FABRIQUÉ EN FRANCE**

Découvrez la gamme ici



### À SAVOIR

#### Bien protéger mon portail de la corrosion

• **Finition peinture d'apprêt** : modèle recouvert d'une peinture d'apprêt noir offrant une protection minimale dans l'attente d'être recouverte d'une peinture anticorrosion. Finition garantie 2 ans

**GARANTIE 2 ANS**

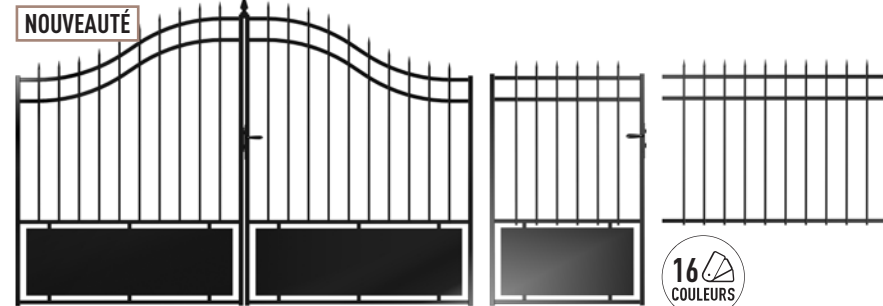
• **Finition galvanisée** : modèle fabriqué avec un acier galvanisé permettant une bonne protection contre la corrosion, livré prêt à poser en noir RAL 9005 (autres couleurs en option). Finition garantie 5 ans

**GARANTIE 5 ANS**

• **Finition anticorrosion** : modèle fabriqué avec un acier galvanisé + un double traitement anticorrosion offrant une protection optimale contre la corrosion, livré prêt à poser dans la couleur de votre choix. Finition garantie 10 ans

**GARANTIE 10 ANS**

## CHARENCEY



**16 COULEURS**

| PORTAIL BATTANT         |                       | PORTILLON        |                       | CLÔTURE <sup>(1)</sup> |                       |
|-------------------------|-----------------------|------------------|-----------------------|------------------------|-----------------------|
| Dimensions*             | Finition galvanisée** | Dimensions*      | Finition galvanisée** | Dimensions*            | Finition galvanisée** |
| H. 1,50 / 1,90 x L. 3 m | <b>699 €</b>          | H. 1,50 x L. 1 m | <b>319 €</b>          | H. 1,07 x L. 1,47 m    | <b>199 €</b>          |

\* Hauteur 1,50 m au pilier, 1,90 m au centre. Existe aussi en largeur **3,50 m ou 4 m**. \*\* Finition galvanisée en noir RAL 9005. Finition anticorrosion et autres couleurs en options.

## FRESNAY



**16 COULEURS**

| PORTAIL BATTANT  |                       | PORTILLON        |                       | CLÔTURE <sup>(1)</sup> |                       |
|------------------|-----------------------|------------------|-----------------------|------------------------|-----------------------|
| Dimensions*      | Finition galvanisée** | Dimensions*      | Finition galvanisée** | Dimensions*            | Finition galvanisée** |
| H. 1,90 x L. 3 m | <b>799 €</b>          | H. 1,50 x L. 1 m | <b>389 €</b>          | H. 1,07 x L. 1,47 m    | <b>199 €</b>          |

\* Existe aussi en largeur **3,50 m ou 4 m**. \*\* Finition galvanisée en noir RAL 9005. Finition anticorrosion et autres couleurs en options.

### À SAVOIR

#### Balustrades

Découvrez nos balustrades en acier coordonnées à nos portails Modèle A et Dommartin, sur [lapeyre.fr](http://lapeyre.fr)



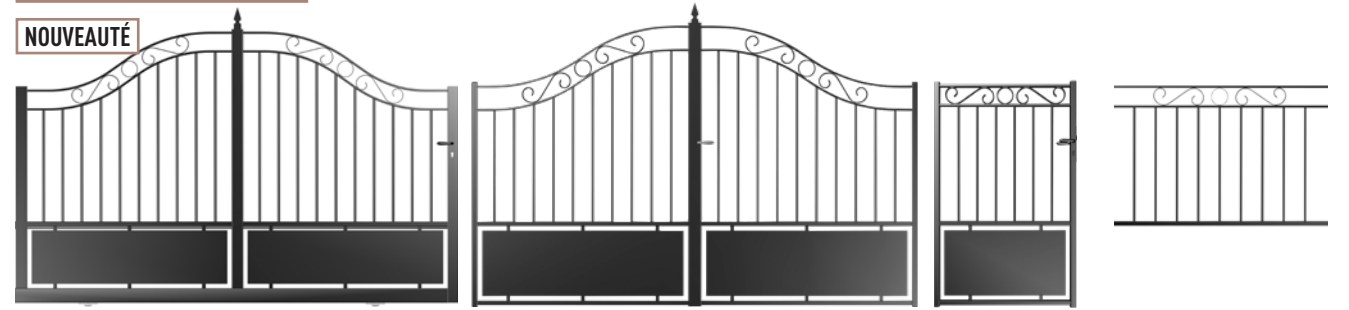
#### Motorisations

Découvrez nos motorisations de portails et d'équipements domotiques, pages 163 et 164.



## THALIE SEMI-AJOURÉ

**NOUVEAUTÉ**



## THALIE PLEIN

**NOUVEAUTÉ**



**16 COULEURS**

| PORTAIL COULISSANT    |               |               | PORTAIL BATTANT       |               |               | PORTILLON             |              |              | CLÔTURE <sup>(1)</sup> |              |              |
|-----------------------|---------------|---------------|-----------------------|---------------|---------------|-----------------------|--------------|--------------|------------------------|--------------|--------------|
| Finition galvanisée** |               |               | Finition galvanisée** |               |               | Finition galvanisée** |              |              | Finition galvanisée**  |              |              |
| Dimensions*           | Semi-ajouré   | Plein         | Dimensions*           | Semi-ajouré   | Plein         | Dimensions*           | Semi-ajouré  | Plein        | Dimensions             | Ajouré       | Plein        |
| H. 1,51/2,06 x L. 3 m | <b>1599 €</b> | <b>1799 €</b> | H. 1,51/2,06 x L. 3 m | <b>1099 €</b> | <b>1399 €</b> | H. 1,51 x L. 1 m      | <b>499 €</b> | <b>579 €</b> | H. 0,94 x L. 1,46 m    | <b>235 €</b> | <b>417 €</b> |


\* Hauteur 1,51 m au pilier, 2,06 m au centre. Existe aussi en largeur **3,50 m ou 4 m**. \*\* Finition galvanisée en noir RAL 9005. Finition anticorrosion et autres couleurs en options.

## MODÈLE A SEMI-AJOURÉ



**16 COULEURS**

## MODÈLE A PLEIN



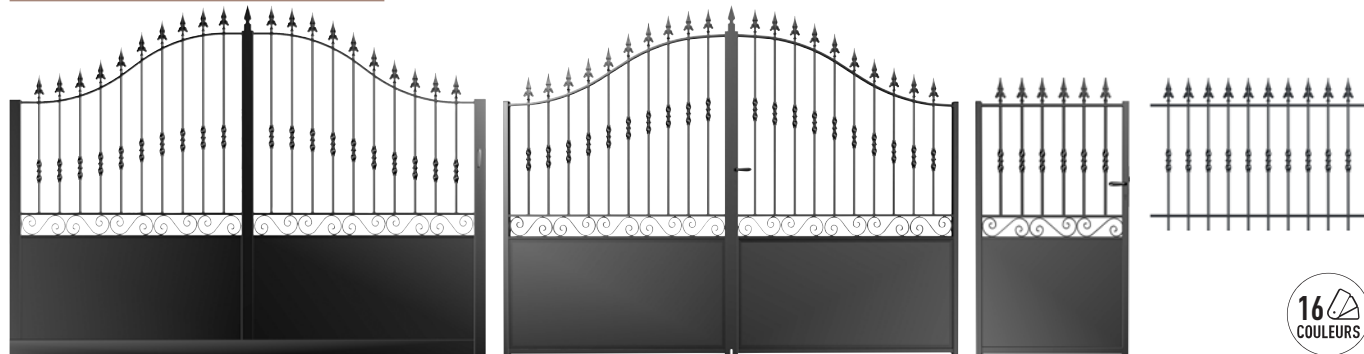
**16 COULEURS**

| PORTAIL COULISSANT    |               |               | PORTAIL BATTANT       |               |               | PORTILLON             |              |              | CLÔTURE <sup>(1)</sup> |              |              |
|-----------------------|---------------|---------------|-----------------------|---------------|---------------|-----------------------|--------------|--------------|------------------------|--------------|--------------|
| Finition galvanisée** |               |               | Finition galvanisée** |               |               | Finition galvanisée** |              |              | Finition galvanisée**  |              |              |
| Dimensions*           | Semi-ajouré   | Plein         | Dimensions*           | Semi-ajouré   | Plein         | Dimensions*           | Semi-ajouré  | Plein        | Dimensions             | Ajouré       | Plein        |
| H. 2,02 x L. 3 m      | <b>1999 €</b> | <b>2299 €</b> | H. 2,02 x L. 3 m      | <b>1299 €</b> | <b>1749 €</b> | H. 2,02 x L. 1 m      | <b>549 €</b> | <b>699 €</b> | H. 1,20 x L. 1,46 m    | <b>226 €</b> | <b>310 €</b> |

\* Existe aussi en largeur **3,50 m ou 4 m**. \*\* Finition galvanisée en noir RAL 9005. Finition anticorrosion et autres couleurs en options.



## DOMMARTIN SEMI-AJOURÉ

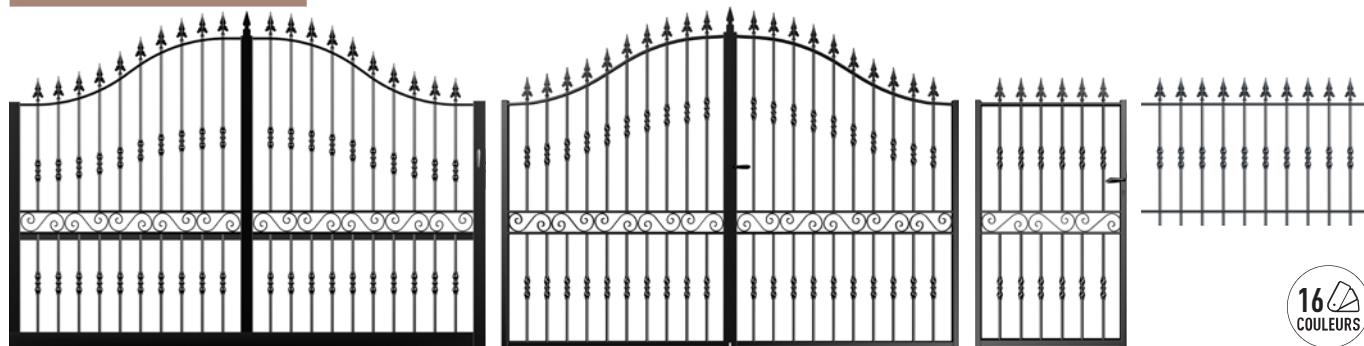


16  
COULEURS

| PORTAIL COULISSANT    |                          | PORTAIL BATTANT       |                          | PORTILLON        |                          | CLÔTURE AJOURÉE (1) |                          |
|-----------------------|--------------------------|-----------------------|--------------------------|------------------|--------------------------|---------------------|--------------------------|
| Dimensions*           | Finition anticorrosion** | Dimensions*           | Finition anticorrosion** | Dimensions*      | Finition anticorrosion** | Dimensions          | Finition anticorrosion** |
| H. 1,51/2,04 x L. 3 m | <b>2399 €</b>            | H. 1,51/2,04 x L. 3 m | <b>1950 €</b>            | H. 1,51 x L. 1 m | <b>709 €</b>             | H. 0,89 x L. 1,46 m | <b>504 €</b>             |

\* Hauteur 1,51 m au pilier, 2,04 m au centre. Existe aussi en largeur **3,50 m ou 4 m**. \*\* Livré prêt à poser en noir RAL 9005 et autres couleurs disponibles au même prix.

## DOMMARTIN AJOURÉ




16  
COULEURS

| PORTAIL COULISSANT    |                          | PORTAIL BATTANT       |                          | PORTILLON        |                          | CLÔTURE AJOURÉE(1)  |                          |
|-----------------------|--------------------------|-----------------------|--------------------------|------------------|--------------------------|---------------------|--------------------------|
| Dimensions*           | Finition anticorrosion** | Dimensions*           | Finition anticorrosion** | Dimensions*      | Finition anticorrosion** | Dimensions          | Finition anticorrosion** |
| H. 1,51/2,04 x L. 3 m | <b>2719 €</b>            | H. 1,51/2,04 x L. 3 m | <b>1999 €</b>            | H. 1,51 x L. 1 m | <b>829 €</b>             | H. 0,89 x L. 1,46 m | <b>504 €</b>             |

\* Hauteur 1,51 m au pilier, 2,04 m au centre. Existe aussi en largeur **3,50 m ou 4 m**. \*\* Livré prêt à poser en noir RAL 9005 et autres couleurs disponibles au même prix.

## DOMMARTIN PLEIN



16  
COULEURS

| PORTAIL COULISSANT    |                          | PORTAIL BATTANT       |                          | PORTILLON        |                          | CLÔTURE(1)          |                          |
|-----------------------|--------------------------|-----------------------|--------------------------|------------------|--------------------------|---------------------|--------------------------|
| Dimensions*           | Finition anticorrosion** | Dimensions*           | Finition anticorrosion** | Dimensions*      | Finition anticorrosion** | Dimensions          | Finition anticorrosion** |
| H. 1,51/2,04 x L. 3 m | <b>3079 €</b>            | H. 1,51/2,04 x L. 3 m | <b>2359 €</b>            | H. 1,51 x L. 1 m | <b>889 €</b>             | H. 0,89 x L. 1,46 m | <b>684 €</b>             |

\* Hauteur 1,51 m au pilier, 2,04 m au centre. Existe aussi en largeur **3,50 m ou 4 m**. \*\* Livré prêt à poser en noir RAL 9005 et autres couleurs disponibles au même prix.

# GUIDE D'ACHAT LES COULISSANTS ET BATTANTS PVC

## PORTAILS, PORTILLONS ET CLÔTURES

Portails coulissants, refoulement à gauche ou à droite, cadre aluminium renforcé intégré dans les montants • Portails battants, cadre aluminium renforcé et intégré dans les montants, cadre aluminium rapporté pour Bora, Alizé et Luz • Tous modèles : disponibles en standard et sur mesure (sauf Glénac, Solano et Bora) • Finitions : blanc ou gris (Arzal) • 9 couleurs au choix selon modèles • Motorisables (sauf Solano et Bora) • Fournis avec les accessoires de pose réglables à visser, Solano accessoires à sceller.

GARANTIE  
**5**  
ANS

EXISTE  
EN SUR-  
MESURE

FABRIQUE EN  
FRANCE

Selon modèles

Découvrez  
la gamme ici




## SOLANO



| PORTAIL BATTANT       |              | PORTILLON        |              | CLÔTURE LISSE(1) |             |
|-----------------------|--------------|------------------|--------------|------------------|-------------|
| Dimensions*           | Blanc        | Dimensions*      | Blanc        | Dimensions       | Blanc       |
| H. 1,15/1,30 x L. 3 m | <b>290 €</b> | H. 1,15 x L. 1 m | <b>159 €</b> | H. 0,90 x L. 2 m | <b>22 €</b> |

\* Hauteur 1,15 m au pilier, 1,30 m au centre. Écharpe de renfort. Pentures posées en usine. Cadre en PVC.

## BORA



| PORTAIL BATTANT  |              | PORTILLON        |              | CLÔTURE LISSE(1) |             |
|------------------|--------------|------------------|--------------|------------------|-------------|
| Dimensions*      | Blanc        | Dimensions*      | Blanc        | Dimensions       | Blanc       |
| H. 1,20 x L. 3 m | <b>299 €</b> | H. 1,20 x L. 1 m | <b>209 €</b> | H. 0,70 x L. 2 m | <b>22 €</b> |

\* Écharpe de renfort en largeurs 3,50 m et 4 m. Existe aussi en largeur **2,50 m, 3,50 m ou 4 m**.


## ALIZÉ



| PORTAIL BATTANT       |              | PORTILLON             |              | CLÔTURE TRADITION(1) |              |
|-----------------------|--------------|-----------------------|--------------|----------------------|--------------|
| Dimensions*           | Blanc        | Dimensions*           | Blanc        | Dimensions           | Blanc        |
| H. 1,35/1,45 x L. 3 m | <b>599 €</b> | H. 1,35/1,45 x L. 1 m | <b>299 €</b> | H. 0,70 x L. 1,44 m  | <b>144 €</b> |

\* 5 formes au choix. \* Hauteur 1,35 m au pilier, 1,45 m au centre. Existe aussi en largeur **2,50 m, 3,50 m ou 4 m**. Écharpe de renfort pour les largeurs 3,50 m et 4 m.

## LUZ



| PORTAIL BATTANT  |              | PORTILLON        |              | CLÔTURE(1)          |              |
|------------------|--------------|------------------|--------------|---------------------|--------------|
| Dimensions*      | Blanc        | Dimensions*      | Blanc        | Dimensions          | Blanc        |
| H. 1,40 x L. 3 m | <b>645 €</b> | H. 1,40 x L. 1 m | <b>339 €</b> | H. 0,70 x L. 1,50 m | <b>144 €</b> |

\* Existe aussi en largeur **2,50 m, 3,50 m ou 4 m**.

## ESTÉREL



| PORTAIL BATTANT  |              | PORTILLON        |              | CLÔTURE AJOURÉE(1)  |              |
|------------------|--------------|------------------|--------------|---------------------|--------------|
| Dimensions*      | Blanc        | Dimensions*      | Blanc        | Dimensions          | Blanc        |
| H. 1,25 x L. 3 m | <b>699 €</b> | H. 1,25 x L. 1 m | <b>399 €</b> | H. 0,70 x L. 1,44 m | <b>118 €</b> |

\* Existe aussi en largeur **2,50 m (vautaux inégaux), 3,50 m ou 4 m**.

## BRÉHAT



| PORTAIL BATTANT       |              | PORTILLON             |              | CLÔTURE AJOURÉE(1)  |              |
|-----------------------|--------------|-----------------------|--------------|---------------------|--------------|
| Dimensions*           | Blanc        | Dimensions*           | Blanc        | Dimensions          | Blanc        |
| H. 1,25/1,45 x L. 3 m | <b>799 €</b> | H. 1,25/1,45 x L. 1 m | <b>439 €</b> | H. 0,70 x L. 1,44 m | <b>118 €</b> |

\* Hauteur 1,25 m au pilier, 1,45 m au centre. Existe aussi en largeur **2,50 m (vautaux inégaux) ou 3,50 m**. Existe en version incurvé.

9  
COULEURS

9  
COULEURS



## HARDELOT



| PORTAIL BATTANT       |              | PORTILLON             |              | CLÔTURE STYLE AJOURÉE (1) |              |
|-----------------------|--------------|-----------------------|--------------|---------------------------|--------------|
| Dimensions            | Blanc        | Dimensions            | Blanc        | Dimensions                | Blanc        |
| H. 1,60/1,80 x L. 1 m | <b>999 €</b> | H. 1,60/1,80 x L. 1 m | <b>499 €</b> | H. 0,70 x L. 1,44 m       | <b>118 €</b> |

\* Hauteur 1,60 m au pilier, 1,80 m au centre. Existe aussi en largeur **2,50 m (vautaux inégaux)** ou **3,50 m**. Existe en version incurvé.

## TOUQUET



| PORTAIL BATTANT  |              | PORTILLON        |              | CLÔTURE STYLE PLEINE (1) |              |
|------------------|--------------|------------------|--------------|--------------------------|--------------|
| Dimensions*      | Blanc        | Dimensions*      | Blanc        | Dimensions               | Blanc        |
| H. 1,60 x L. 3 m | <b>999 €</b> | H. 1,60 x L. 1 m | <b>549 €</b> | H. 0,70 x L. 1,44 m      | <b>118 €</b> |

\* Existe aussi en largeur **2,50 m (vautaux inégaux)**, **3,50 m** ou **4 m**.



## GLÉNAC



| PORTAIL COULISSANT  |               | PORTILLON        |              | CLÔTURE PLEINE LISSE (1) |              |
|---------------------|---------------|------------------|--------------|--------------------------|--------------|
| Dimensions*         | Blanc         | Dimensions*      | Blanc        | Dimensions               | Blanc        |
| H. 1,60 x L. 3,30 m | <b>1199 €</b> | H. 1,60 x L. 1 m | <b>449 €</b> | H. 0,70 x L. 1,42 m      | <b>159 €</b> |

\* Existe aussi en largeur **3,80 m** ou **4,30 m**.

## BRIAC



| PORTAIL COULISSANT |               | PORTAIL BATTANT  |              | PORTILLON        |              | CLÔTURE PLEINE LISSE (1) |              |
|--------------------|---------------|------------------|--------------|------------------|--------------|--------------------------|--------------|
| Dimensions*        | Blanc         | Dimensions*      | Blanc        | Dimensions*      | Blanc        | Dimensions               | Blanc        |
| H. 1,60 x L. 3 m   | <b>1299 €</b> | H. 1,60 x L. 3 m | <b>999 €</b> | H. 1,60 x L. 1 m | <b>499 €</b> | H. 0,70 x L. 1,42 m      | <b>159 €</b> |

Inserts en inox. \* Existe aussi en largeur **2,50 m, 3,50 m en coulissant** ou **2,50 m (vautaux inégaux), 3,50 m ou 4 m en battant**. Existe en hauteur 1,80 m.

## À SAVOIR

### Clôtures

Découvrez toute la gamme de clôture PVC sur le site [Lapeyre.fr](http://Lapeyre.fr)



### Motorisation

Découvrez nos motorisations de portails et d'équipements domotiques, pages 163 et 164



## GUERNESEY



| PORTAIL BATTANT  |               | PORTILLON        |              | CLÔTURE STYLE PLEINE (1) |              |
|------------------|---------------|------------------|--------------|--------------------------|--------------|
| Dimensions*      | Blanc         | Dimensions*      | Blanc        | Dimensions               | Blanc        |
| H. 1,80 x L. 3 m | <b>1199 €</b> | H. 1,80 x L. 1 m | <b>569 €</b> | H. 0,70 x L. 1,44 m      | <b>118 €</b> |

\* Existe aussi en largeur **2,50 m (vautaux inégaux)**, **3,50 m** ou **4 m**.



## CARNAC



| PORTAIL COULISSANT |               | PORTAIL BATTANT  |              | PORTILLON        |              | CLÔTURE PLEINE LISSE (1) |              |
|--------------------|---------------|------------------|--------------|------------------|--------------|--------------------------|--------------|
| Dimensions*        | Blanc         | Dimensions*      | Blanc        | Dimensions       | Blanc        | Dimensions               | Blanc        |
| H. 1,60 x L. 3 m   | <b>1299 €</b> | H. 1,60 x L. 3 m | <b>899 €</b> | H. 1,60 x L. 1 m | <b>449 €</b> | H. 0,70 x L. 1,42 m      | <b>159 €</b> |

Panneau plein Ép. 24 mm et lames ajourées. \* Existe aussi en largeur **3,50 m** ou **4 m**.

## ARRADON



| PORTAIL BATTANT  |               | PORTILLON        |              | CLÔTURE (1)           |             |
|------------------|---------------|------------------|--------------|-----------------------|-------------|
| Dimensions*      | Blanc         | Dimensions*      | Blanc        | Exemple de dimensions | Blanc       |
| H. 1,80 x L. 3 m | <b>1399 €</b> | H. 1,80 x L. 1 m | <b>649 €</b> | H. 0,61 x L. 1,50 m   | <b>91 €</b> |

Panneau plein Ép. 24 mm et lames vénitienne. \* Existe aussi en largeur **3,50 m** ou **4 m**.

## ARZAL



Serrure intégrée, poignée en inox



Profils plus épais, rigidité renforcée

Décor ajourage lignes    Décor ajourage rectangles    Décor ajourage carrés    Décor ajourage lignes    Décor ajourage rectangles    Décor ajourage carrés

| PORTAIL COULISSANT |               |               | PORTAIL BATTANT  |              |               | PORTILLON        |              |               | CLÔTURE PLEINE LISSE (1) |              |
|--------------------|---------------|---------------|------------------|--------------|---------------|------------------|--------------|---------------|--------------------------|--------------|
| Blanc**            |               |               | Blanc**          |              |               | Blanc**          |              |               | Blanc                    |              |
| Dimensions*        | Sans décor    | Avec décor**  | Dimensions*      | Sans décor   | Avec décor**  | Dimensions*      | Sans décor   | Avec décor**  | Dimensions               | Sans décor   |
| H. 1,40 x L. 3 m   | <b>1399 €</b> | <b>2315 €</b> | H. 1,40 x L. 3 m | <b>849 €</b> | <b>2010 €</b> | H. 1,40 x L. 1 m | <b>449 €</b> | <b>1001 €</b> | H. 0,70 x L. 1,42 m      | <b>159 €</b> |

\* Existe aussi en largeur **2,50 m, 3,50 m ou 4 m** et en hauteur 1,60 m. \*\* Existe en gris anthracite sans décor. Avec décor disponible uniquement en sur mesure en blanc et gris anthracite.



# GUIDE D'ACHAT LES BATTANTS

## PORTAILS, PORTILLONS ET CLÔTURES

Portails battants bois exotique (Méranti d'Indonésie) • Motorisables (sauf Cannet) • Disponibles en standard et en sur mesure (sauf Cannet) • Fournis avec les accessoires de pose réglables à sceller (sauf Cannet)



| PORTAIL BATTANT         |              | PORTILLON        |              |
|-------------------------|--------------|------------------|--------------|
| Dimensions*             | Brut**       | Dimensions       | Brut**       |
| H. 1,10 / 1,30 x L. 3 m | <b>553 €</b> | H. 1,10 x L. 1 m | <b>260 €</b> |

\* Hauteur 1,10 m au pilier, 1,30 m au centre. Existe aussi en largeur **2,50 m (vantaux inégaux)**. \*\* À vernir par le client. Existe en version incurvé.



| PORTAIL BATTANT         |              | PORTILLON               |              |
|-------------------------|--------------|-------------------------|--------------|
| Dimensions*             | Brut**       | Dimensions              | Brut**       |
| H. 1,10 / 1,30 x L. 3 m | <b>973 €</b> | H. 1,10 / 1,30 x L. 1 m | <b>466 €</b> |

\* Hauteur 1,10 m au pilier, 1,30 m au centre. Existe aussi en largeur **2,50 m (vantaux inégaux) ou 3,50 m**. \*\* À vernir par le client. Existe en version incurvé.



| PORTAIL BATTANT         |               | PORTILLON               |              |
|-------------------------|---------------|-------------------------|--------------|
| Dimensions*             | Brut**        | Dimensions              | Brut**       |
| H. 1,60 / 1,75 x L. 3 m | <b>1204 €</b> | H. 1,60 / 1,75 x L. 1 m | <b>515 €</b> |

\* Hauteur 1,60 m au pilier, 1,75 m au centre. Existe aussi en largeur **2,50 m (vantaux inégaux), 3,50 m ou 4 m**. \*\* À vernir par le client. Existe en version incurvé.



| PORTAIL BATTANT  |               | PORTILLON        |              |
|------------------|---------------|------------------|--------------|
| Dimensions*      | Brut**        | Dimensions       | Brut**       |
| H. 1,30 x L. 3 m | <b>1057 €</b> | H. 1,30 x L. 1 m | <b>505 €</b> |

\* Existe aussi en largeur **2,50 m (vantaux inégaux) ou 3,50 m**. \*\* À vernir par le client.

### À SAVOIR

Coordonnez votre portail avec l'une de nos clôtures en bois exotique Méranti d'Indonésie • Finition brute à vernir par le client.

Clôture Lisse  
H. 0,70 x L. 2 m : **48 €**

Clôture Style  
H. 0,50 x L. 1,50 m : **135 €**  
H. 0,70 x L. 2 m : **203 €**



| PORTAIL BATTANT         |               | PORTILLON               |              |
|-------------------------|---------------|-------------------------|--------------|
| Dimensions*             | Brut**        | Dimensions              | Brut**       |
| H. 1,80 / 2,05 x L. 3 m | <b>1567 €</b> | H. 1,80 / 2,05 x L. 1 m | <b>687 €</b> |

\* Hauteur 1,80 m au pilier, 2,05 m au centre. Existe aussi en largeur **2,50 m (vantaux inégaux), 3,50 m ou 4 m**. \*\* À vernir par le client. Fourni avec barre de contreventement. Existe en incurvé.

# PORTAILS MOTORISATIONS

**Slidymove® 300**  
Somfy®  
Moteur à crémaillère  
Accessoires inclus  
**590€**  
dont 1.20€ d'éco-part

**Maestro 200**  
Nice Home®  
Moteur à bras  
Accessoires inclus  
**745€**  
dont 1.01€ d'éco-part

## MOTORISATION NICE HOME®

| Moteur à crémaillère   |  | Moteur à bras  |  |  |
|--|--|--|--|--|
| Filo 400   | Filo 600   | Alto 100   | Maestro 200  | Aria 200   |
|  |  |  |  |  |
| Fermeture automatique • Ralentissement en fin de course • Sortie 230 V permettant de commander un éclairage • Déverrouillage extérieur (en option) • Alimentation solaire possible (non incluse) | Fermeture automatique • Ralentissement en fin de course • Sortie 230 V permettant de commander un éclairage • Déverrouillage extérieur (en option) • Alimentation solaire possible (non incluse) | Fermeture automatique • Alimentation solaire possible (non incluse)  | Fermeture automatique • Butées en ouverture et bras autobloquant • Branchement simplifié • Alimentation solaire possible (non incluse) | Fermeture automatique • Butées en ouverture et fermeture intégrées au moteur • Alimentation solaire possible (non incluse) |
| Dimensions / Poids maxi / Durée d'ouverture totale   |  |  |  |  |
| L. 5,5 m / 400 kg / 12 s.  | L. 7 m / 600 kg / 16 s.  | L. 1,60 m / 100 kg / 16 s.   | L. 2,20 m / 250 kg / 11 s.   | L. 2,20 m / 250 kg / 22 s.   |
| Accessoires inclus   |  |  |  |  |
| 2 télécommandes • 1 jeu de photocellules • 1 feu clignotant orange • 3 clés de débrayage • 4 m de crémaillère (8 x 50 cm) • 1 batterie de secours (Filo 600)                                     |  | 2 télécommandes • 1 jeu de photocellules • 1 feu clignotant orange • 3 clés de débrayage • 1 batterie de secours (Maestro 200 et Aria 200) |  |  |
| <b>599 €<sup>(2)</sup></b>   | <b>665 €<sup>(2)</sup></b>   | <b>475 €<sup>(3)</sup></b>   | <b>745 €<sup>(4)</sup></b>   | <b>615 €<sup>(2)</sup></b>   |

## MOTORISATION SOMFY®

| Moteur à crémaillère  |   | Moteur à bras  |   | Moteur à vérin  |
|---|---|--|---|---|
| Slidymove® 300  | Slidymove® 600  | Lockyvia® Essential  | Evolvia® Star   | Exavia® Star  |
|   |   |  |   |   |
| Fermeture automatique • Ouverture piétonne • Déverrouillage manuel intégré • Détection d'obstacles • Ralentissement en fin de course • Alimentation solaire possible (non incluse) • Compatible Tahoma® | Fermeture automatique • Ouverture piétonne • Déverrouillage manuel intégré • Détection d'obstacles • Ralentissement en fin de course • Alimentation solaire possible (non incluse) • Compatible Tahoma® | Fermeture automatique • Ouverture piéton • Butées intégrées réglables • Détection d'obstacles • Ralentissement en fin de course • Alimentation solaire possible (non incluse) • Compatible Tahoma® | Fermeture automatique • Ouverture piétonne • Déverrouillage manuel intégré • Butées intégrées réglables           | Fermeture automatique • Ouverture piétonne • Déverrouillage manuel intégré • Butées intégrées réglables           |
| Dimensions / Poids maxi / Durée d'ouverture totale  |   |  |   |   |
| L. 5 m / 300 kg / 16 s.   | L. 8 m / 600 kg / 14 s.   | L. 1,80 m / 150 kg / 11 s.   | L. 2 m / 200 kg / 8 s.  | L. 2,50 m / 250 kg / 16 s.  |
| Accessoires inclus  |   |  |   |   |
| 2 télécommandes • 1 jeu de photocellules • 1 feu LED • 4 m de crémaillère (12 x 33 cm) • 1 batterie de secours (Slidymove® 600)   |   | 2 télécommandes • 1 feu clignotant orange • 1 jeu de photocellules   | 2 télécommandes • 1 jeu de photocellules • 1 feu LED • 1 batterie de secours • 1 clé de débrayage (Evolvia® Star) | 2 télécommandes • 1 jeu de photocellules • 1 feu LED • 1 batterie de secours • 1 clé de débrayage (Evolvia® Star) |
| <b>590 €<sup>(5)</sup></b>  | <b>719 €<sup>(5)</sup></b>  | <b>699 €<sup>(4)</sup></b>   | <b>829 €<sup>(4)</sup></b>  | <b>699 €<sup>(4)</sup></b>  |

Pour tout achat d'une motorisation couplée à un achat de portail chez Lapeyre, consultez un vendeur pour valider la compatibilité du moteur sur le portail, en fonction de la taille du portail et de votre zone d'habitation.  
(1) Extension de garantie offerte par Lapeyre de 1 an pour Somfy®. Pour bénéficier de l'extension de garantie de 1 an offerte par Lapeyre, renvoyez par courrier votre contrat de service à Somfy® France. Prix incluant (2) **0,65 €** (3) **0,65 €** (4) **1,01 €** (5) **1,20 €** (6) **2,10 €** d'éco-participation (coût de recyclage des Déchets d'Équipements Électriques et Électroniques par des éco-organismes agréés). Voir p. 344.



# ÉQUIPEMENTS DOMOTIQUES

## VISIOPHONE

- **Sécurité** : visualisation de la personne sonnant au portail/portillon depuis l'intérieur de la maison, de jour comme de nuit
- **Confort** : commande intégrée au moniteur pouvant piloter 5 produits ou groupes de produits Somfy® RTS (volet roulant, portail et porte de garage)



| Marques                                  |  |  |   |   |
|--|--|--|---|---|
| MODÈLES                                  | MIRA 100 KIT   | V®100+ BLANC   | V®350 BLANC                                     | V®500 NOIR  |
| Moniteur intérieur                       | <br>NOUVEAUTÉ  |  |   |   |
| Commande radio                           | -  | Jusqu'à 5 équipements Somfy® RTS (portail, portillon, porte de garage...)  |   |   |
| Mémorisation d'images                    | Oui : photos et vidéos sur carte SD fournie  | -  | Capacité de 100 photos                          | Sur carte SD fournie pour identifier les visiteurs manqués  |
| Fonctions complémentaires                | Lecteur de badge RFID pour ouverture portail et/ou portillon (2 badges inclus)<br>Ajout de 2 moniteurs supplémentaires (en option)<br>Ajout d'une platine de rue supplémentaires (en option) | Mains libres (sans combiné)<br>Ajout d'un 2 <sup>e</sup> moniteur (en option)  | Ajout d'un 2 <sup>e</sup> moniteur (en option)  | Ajout d'un 2 <sup>e</sup> moniteur (en option) avec fonction intercom possible • Affichage des températures intérieures et extérieures                          |
| Écran                                    | 7 pouces (17,70 cm), couleurs  | 4,3 pouces (11 cm), couleurs   | 7 pouces (17,70 cm), couleurs                   | Tactile 7 pouces (17,70 cm), couleurs   |
| Platine de rue                           |  |  |   |   |
| Fixation                                 | Murale   |  |   |   |
| Visière pare-pluie                       | Oui : platine de rue étanche IP66  | Oui  |   |   |
| Vision nocturne                          | Oui : par LED infrarouge   |  |   |   |
| Touches rétroéclairées                   | Oui  |  |   |   |
| Caméra orientable                        | Grand angle de vision HD 110°  | Angle de vision : horizontal 102°, vertical 55°  | Angle de vision : horizontal 102°, vertical 65° | Angle de vision : horizontal 102°, vertical 67°   |
| Distance entre le moniteur et la platine | 150 m maxi. avec 2 fils non polarisés  | 150 m maxi.  |   | 150 m maxi. • 50 m entre 2 moniteurs  |
| Accessoires inclus                       | 1 moniteur intérieur + 1 platine de rue + 1 visière pare-pluie + 1 bloc alimentation secteur + 2 badges + 1 sachet de visserie + Notice QR-code  | + 1 moniteur intérieur + 1 platine de rue + 1 visière pare-pluie + 1 sachet de visserie + 1 notice de pose + 1 bloc d'alimentation |   | + 1 moniteur intérieur avec carte micro SD intégrée + 1 platine de rue + 1 visière pare-pluie + 1 sachet de visserie + 1 notice de pose + 1 bloc d'alimentation |
| Prix                                     | <b>279.90 €</b> <sup>(1)</sup>   | <b>229 €</b> <sup>(2)</sup> •  | <b>329 €</b> <sup>(2)</sup>                     | <b>449 €</b> <sup>(2)</sup>   |

## TAHOMA® SWITCH

### Nouveau style de vie

Pour améliorer votre confort et votre sérénité au quotidien, Lapeyre vous propose des solutions simples d'utilisation pour imaginer votre maison connectée.

### Simplicité

Les équipements domotiques sans fil sont faciles à installer. Vous pourrez créer vos scénarios favoris et gérer vos équipements grâce aux boutons de Tahoma® Switch, et piloter votre logement depuis son application où que vous soyez !

### Compatible avec plusieurs équipements



Portails



Garages



Volets roulants



Volets battants



Tahoma® Switch : sans abonnement, compatible équipements Somfy® RTS et IO-Homecontrol® : **199 €**<sup>(3)</sup>

# SYSTÈMES D'ALARME

L'alarme sans fil qui détecte avant intrusion

CONNECTÉE  
SIMPLE ET EFFICACE



L'alarme s'installe et se pilote depuis votre smartphone



Fixation rapide par adhésif  
Auto-protection en cas d'ouverture ou d'arrachement  
Autonome et connexion sans fil

HOME ALARM SOMFY® est une solution de sécurité intelligente qui alerte AVANT l'intrusion grâce à la technologie IntelliTAG®. Le capteur de vibration IntelliTAG® est spécialement adapté pour sécuriser les portes, fenêtres, baies coulissantes et portes de garage Lapeyre



GARANTIE 5 ANS

## PACKS ALARMES

Idéal pour un logement, vous pourrez le faire évoluer en fonction de votre habitat avec la gamme d'accessoires de sécurité. Compatibles Tahoma® Switch et services de télésurveillance.



Pour l'appartement

**HOME ALARM STARTER | 320 €**<sup>(2)</sup> •

- 1 capteur de vibration et d'ouverture
- 1 détecteur de mouvement<sup>(1)</sup>
- 1 sirène intérieure 110 dB
- 1 badge
- 1 Link WiFi®



Pour la maison

**HOME ALARM | 429 €**<sup>(3)</sup> •

- 3 capteurs de vibration et d'ouverture
- 1 détecteur de mouvement<sup>(1)</sup>
- 1 sirène intérieure 110 dB
- 2 badges
- 1 Link WiFi®



Pour encore plus de sécurité

**HOME ALARM ADVANCED | 679 €**<sup>(2)</sup> •

- 3 capteurs de vibration et d'ouverture
- 1 détecteur de mouvement<sup>(1)</sup>
- 1 sirène intérieure 110 dB
- 2 badges
- 1 Link Advanced (batterie secours, connexion GSM en cas de coupure de courant ou internet)
- 1 clavier à code

## ACCESSOIRES POUR COMPLÉTER LES PACKS ALARMES



1




2

### Détecter

- 1 Détecteur de vibration  
L'unité : **57.90 €**<sup>(4)</sup> •  
Le pack de 5 : **214.90 €**<sup>(5)</sup> •
- 2 Détecteur de mouvement  
**215 €**<sup>(4)</sup> •



1



2

### Alerter

- 1 Sirène intérieure : **146 €**<sup>(3)</sup> •
- 2 Sirène extérieure : **166 €**<sup>(3)</sup> •



1



2



3

### Surveiller

- 1 Caméra intérieure : **188 €**<sup>(6)</sup> •
- 2 Caméra extérieure : **288 €**<sup>(6)</sup> •
- 3 Support mural pour caméra intérieure : **34.90 €**<sup>(5)</sup> •



1



2



3

### Piloter et renforcer

- 1 Badge : **34.90 €**<sup>(4)</sup> •
- 2 Clavier à code : **110 €**<sup>(5)</sup> •
- 3 Link radio : **110 €**<sup>(4)</sup> •

(1) Détecteur de mouvement compatible animaux dont le poids est inférieur à 20 kg. Prix incluant (2) **0.50 €**, (3) **0.25 €**, (4) **0.02 €**, (5) **0.07 €**, et (6) **0.13 €** d'éco-participation (coût de recyclage des Déchets d'Équipements Électriques et Électroniques par des éco-organismes agréés). Voir p. 344. • Ce produit ne peut bénéficier de remises.



# LES AMÉNAGEMENTS DE TERRASSE

LA VIE EN PLEIN AIR



168  
DÉCOUVRIR POUR CHOISIR  
Nos solutions en un clin d'œil

## CLÔTURE

170 - 173

S'INSPIRER

Clôtures en aluminium ou en bois composite, à personnaliser selon vos envies

## BALUSTRADE

174 - 179

S'INSPIRER

Balustrades en aluminium, en inox, en acier ou en bois, découvrez nos modèles personnalisables

## SOL DE TERRASSE

180 - 191

S'INSPIRER

Lames de terrasse, dalles et carrelages, découvrez tous les sols par matériaux

## PERGOLA, STORE BANNE

192 - 195

S'INSPIRER

Pergolas ou stores bannes personnalisables, découvrez nos solutions pour couvrir votre terrasse

Votre terrasse devient une véritable pièce à vivre, même en dehors de la belle saison. La recette pour l'aménager ? Prenez un sol en bois composite ou carrelage, couvrez-la avec une pergola ou avec un store banne. Délimitez votre terrasse ou votre jardin avec nos clôtures en aluminium ou bois composite pour des déjeuners en toute intimité.

DES SERVICES  
à la hauteur de vos projets

LE  
CONSEIL  
EN MAGASIN


LA  
LIVRAISON

LA  
POSE



## Fermer son jardin

La clôture garantit votre intimité et prévient les risques d'intrusion dans votre jardin. En bois composite ou en aluminium, vous pourrez la choisir pleine ou ajourée selon le degré d'intimité que vous souhaitez.



LES CLÔTURES  
PAGES 170 À 173

## Aménager sa terrasse

Les revêtements de sol pour terrasse permettent d'aménager un extérieur accueillant. Selon vos goûts et l'exposition de votre terrasse, vous pourrez choisir entre plusieurs matériaux : bois composite, pierres naturelles ou carrelages antidérapants.



LES REVÊTEMENTS DE SOL  
PAGES 180 À 191

## Protéger et délimiter sa terrasse

Les balustrades extérieures permettent de sécuriser et de délimiter votre terrasse. Disponibles en aluminium, en inox, en acier ou en bois, vous pourrez les assortir au style de votre maison.

LES BALUSTRADES  
PAGES 174 À 179

## Couvrir sa terrasse

Les pergolas et stores bannes vous permettent de profiter de la saison estivale tout en vous protégeant du soleil, du vent et des intempéries.

LES PERGOLAS ET STORES BANNES  
PAGES 192 À 195



# CLÔTURES ALUMINIUM

Le concept Valeda vous permet de personnaliser votre clôture pour s'adapter à vos besoins.

POSE SIMPLE ET INTUITIVE  
POUR DÉLIMITER ET SÉCURISER UN TERRAIN



## SUR-MESURE

La clôture Valeda peut être fabriquée sur mesure et personnalisée


Le pack de 5 lames persiennes H. 30,5 cm : 129 €



Le pack de 5 lames ajourées H. 58 cm : 99.90 €



**Clôture Valeda**  
Pack 2 lames larges  
l. 145 x H. 56,8 cm  
Gris anthracite  
RAL 7016  
**109.80 €**



**Clôture Valeda**  
Pack 3 lames moyennes  
l. 145 x H. 60 cm  
Gris anthracite  
RAL 7016  
**89.90 €**



Le pack de 3 lames fines H. 31 cm : 59.90 €

## CLÔTURE VALEDA

En aluminium • Matériau facile d'entretien • Résistant aux chocs et intempéries • Recoupable • À composer à la carte en choisissant parmi : 3 hauteurs de poteaux, 5 esthétiques de lames et 1 profil de finition • Largeur des lames : 145 cm • Couleur gris anthracite RAL 7016 • 16 couleurs disponibles en option • Pose à sceller ou à visser, au sol ou sur muret • Accessoires de finitions et de pose fournis



### POTEAU DROIT

En aluminium • Section de 7 x 4 cm • Platines de fixations incluses • À visser  
H. 65,7 cm : **69.90 €**  
H. 125,7 cm : **74.90 €**  
H. 185,7 cm : **119.90 €**  
En aluminium • À sceller\*  
H. 235,8 cm : **96.80 €**

### POTEAU D'ANGLE

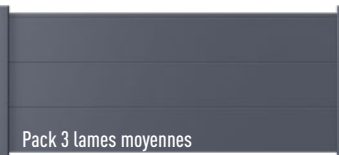
En aluminium • Section de 6 x 5 cm • Platines de fixations incluses • À visser  
H. 64,3 cm : **89.90 €**  
H. 124,3 cm : **99.90 €**  
H. 184,3 cm : **149.90 €**

### LES TYPES DE REMPLISSAGE

Pack 3 lames fines • H. 31 cm : **59.90 €**  
Pack 3 lames moyennes • H. 60 cm : **89.90 €**  
Pack 2 lames larges • H. 56,8 cm : **109.80 €**  
Pack 5 lames ajourées • H. 58 cm : **99.90 €**  
Pack 5 lames persiennes • H. 30,5 cm : **129 €**



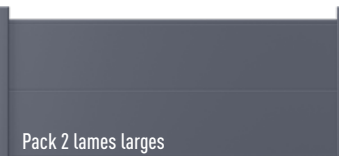
Profilé de finition L.145 cm : **8.50 €**



Pack 3 lames moyennes



Pack 5 lames ajourées



Pack 2 lames larges



Pack 5 lames persiennes

### PERSONNALISEZ SELON VOS ENVIES

COULEUR  
Gris anthracite  
RAL 7016



### Exemple de prix pack lames moyennes (l. 145 x H. 185,7 cm)

| EXEMPLE D'UN KIT COMPLET POUR UNE CLÔTURE LAMES MOYENNES DE H. 185,7 CM : |                 |          |                 |
|---|-----------------|----------|-----------------|
|   | PRIX UNITAIRE   | QUANTITÉ | PRIX TOTAL      |
| 2 poteaux H. 185,7 cm   | <b>119.90 €</b> | 2        | <b>239.80 €</b> |
| 3 kits lames moyennes 20 cm   | <b>89.90 €</b>  | 3        | <b>269.70 €</b> |
| 1 profilé de finition   | <b>8.50 €</b>   | 1        | <b>8.50 €</b>   |
| Kit complet   |                 |          | <b>528 €</b>    |

\* Hauteur de scellement : 40 cm. Il faut déduire cette hauteur de scellement de la hauteur totale du poteau.



# CLÔTURES BOIS COMPOSITE



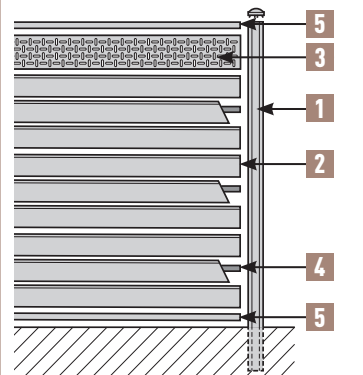
CLÔTURES BOIS COMPOSITE

## CLÔTURES ILLUSION ET ÉLÉGANTE

En bois composite • Matériaux écologique, durable, imputrescible et facile d'entretien • lame réversible • À composer avec : 1 poteau en aluminium recoupable, 2 couleurs de lames au choix avec 2 finitions face lisse ou rainurée pour Illusion, 1 décor Néo pour la personnalisation, 2 profilés de finitions (haut et bas) • Renforts de lames conseillés • Pose à sceller, au sol ou sur muret • Accessoires de finitions et de pose fournis

GARANTIE  
2  
ANS

### Créez votre clôture Illusion et Élégante




1. Poteau universel (scellement prof. 50 cm)
2. Pack 3 lames
3. Décor Néo
4. Renfort de lame (Élégante)
5. Profilé de finition

#### POTEAU UNIVERSEL

En aluminium thermolaqué • Recoupable en hauteur • Hauteur de scellement : 50 cm • Section de 7 x 7 cm, H. 2,40 m • Gris anthracite RAL 7016 : **49.90 €**

#### LE REMPLISSAGE

**Packs 3 lames** : lame alvéolaire réversible face lisse et face rainurée • Recoupable en longueur • Ép. 2,1 x H. 16 x L. 178,3 cm • Couleurs gris ou brun : **33.50 €**  
**Pack profils de finitions (haut et bas)** : permet de commencer et finir la clôture : **19.90 €**  
**Décor Néo** : tôle perforée avec cadre thermolaqué gris anthracite RAL 7016 • Ép. 2 x H. 45,9 x L. 178,3 cm : **109 €**  
**Renfort de lame clôture Élégante** : à insérer dans les lames en cas de zone ventée • Prévoir 1 renfort par pack de 3 lames : **16.90 €**



Lames Illusion



Lames Élégante



Décor Néo Profils de finition

## CLÔTURE ALTHÉA

En bois composite (40 % de farine de bois ou anas de lin et 60 % PVC) • Matériau écologique, durable, imputrescible et facile d'entretien • À composer à la carte en choisissant parmi : 3 hauteurs de clôture, 3 couleurs de poteaux et 5 couleurs de lames • Et pour plus de personnalisation, choisissez un décor parmi notre sélection • Pose à sceller, au sol ou sur muret • Accessoires de finitions et de pose fournis

GARANTIE  
10  
ANS

OCÉPLAST

ORIGINE  
FRANCE  
GARANTIE

BY Cert. 04/20021

#### POTEAU

Aluminium thermolaqué • Recoupable en hauteur • Angle variable de 90° à 180° • Section 11 x 8 cm

H. 0,635 m : **76.90 €**  
 H. 1,235 m : **93.90 €**  
 H. 1,835 m : **119.90 €**



PERSONNALISEZ SELON VOS ENVIES  
COULEURS POTEAUX



#### LE REMPLISSAGE

**Packs 3 lames** : recoupable en longueur • Ép. 3,1 x H. 60 x L. 195 cm : **85.50 €**

**Profilés de finition** : en aluminium thermolaqué permet de commencer et finir la clôture, disponible en 3 couleurs : **15.50 €**

**Décors** : plaque polycarbonate, cadre thermolaqué 3 couleurs. Organic H. 20 cm : **199.90 €**, New York H. 20 cm : **164.90 €**, effet verre dépoli H. 40 cm : **199.90 €**



Pack 3 lames

Profilés de finition

Organic

New York

Effet verre dépoli

COULEURS LAMES



COULEURS CADRES DÉCORS ET PROFILÉS



\* La hauteur totale de la clôture sera la hauteur des packs de remplissage, plus la pièce de finition. Il faut déduire la hauteur de scellement de la hauteur du poteau.



# BALUSTRADES À USAGE EXTÉRIEUR ET INTÉRIEUR ALUMINIUM



**PREMIER  
PRIX  
QUALITÉ**

**Lissé**  
Gris anthracite  
2 mètres  
linéaires,  
remplissage  
tubes  
À partir de  
**219€**



**PRIX  
QUALITÉ**

**NOUVEAUTÉ**

**Prestio**  
Gris anthracite  
RAL 7016  
2 mètres  
linéaires,  
remplissage  
tubes  
Pose à plat  
À partir de  
**379€**

## LISSÉ


Balustrade composée de poteaux et main courante de L. 2 m recoupable en aluminium • Existe en blanc, gris anthracite, noir, noir/aspect chêne et aluminium aspect inox et 8 couleurs au choix • Remplissage par tubes aluminium • Panneau de protection en verre acrylique possible • Poteaux : pose à plat H. 96 cm ou latérale H. 115 cm • Espace à prévoir entre poteaux : 1 m. Pour une pose sans vis apparente, pensez aux caches sabots • La balustrade peut être posée en rampant pour s'adapter à une descente d'escalier



### POTEAU



Poteau  
pose à plat



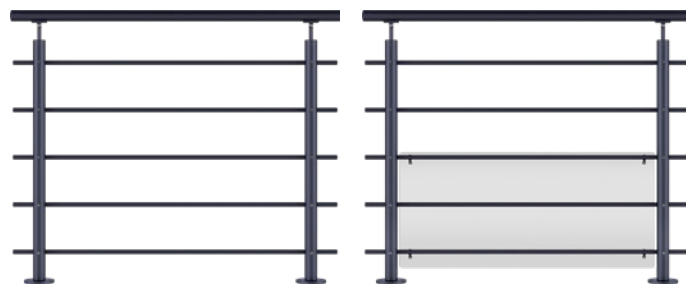
Poteau  
pose latérale

PERSONNALISEZ SELON VOS ENVIES



### LE REMPLISSAGE

Tubes : en aluminium Ø 16 mm • Pour une pose au sol ou avec une hauteur de chute < 100 cm  
Tubes + panneau en verre acrylique : en aluminium Ø 16 mm • Pour une pose d'une hauteur de chute > 100 cm, les panneaux de protection sécurité enfant sont obligatoires<sup>(1)</sup>



### À SAVOIR

Balustrades en aluminium avec un rendu bois ou inox réaliste et facile d'entretien :



### Exemples de prix (pour 1 mètre linéaire)

Balustrade avec remplissage tubes • Pose à plat • Blanc et gris anthracite : **219 €** • Noir : **239 €**

Balustrade avec remplissage tubes • Pose latérale • Blanc, noir ou gris anthracite : **285 €**

Poteau de terminaison • Pose à plat • Blanc, noir ou gris anthracite : **79 €** • Pose latérale • Blanc, noir ou gris anthracite : **109 €**

Panneau de protection en verre acrylique : L. 94 cm x H. 43 cm x Ép. 4 mm : **45 €**

## PRESTIO

Balustrade composée de poteaux et main courante de L. 2 m recoupable en aluminium • Existe en gris clair, gris anthracite et noir • Remplissage par tubes aluminium • Panneau de protection en verre synthétique possible • Poteaux : pose à plat H. 100 cm ou latérale H. 114 cm • Espace à prévoir entre poteaux : 1 m • La balustrade peut être posée en rampant pour s'adapter à une descente d'escalier



### POTEAU ET MAIN COURANTE



Pose à plat



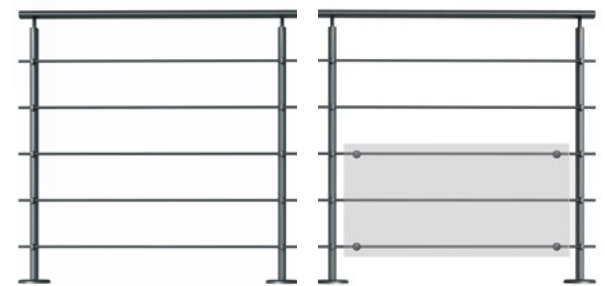
Pose latérale

PERSONNALISEZ SELON VOS ENVIES



### LE REMPLISSAGE

Tubes : en aluminium Ø 10 mm • Pour une pose au sol ou avec une hauteur de chute < 100 cm  
Tubes + panneau en verre synthétique : en aluminium Ø 10 mm • Pour une pose d'une hauteur de chute > 100 cm, les panneaux de protection sécurité enfant sont obligatoires<sup>(1)</sup>



### Exemples de prix (pour 2 mètres linéaires)

Balustrade avec remplissage tubes • Pose à plat : **379 €**

Balustrade avec remplissage tubes • Pose latérale : **399 €**

Poteau de terminaison • Pose à plat : **109 €** • Pose latérale : **119 €**

Panneau de protection en verre synthétique + fixations • L. 94 cm x H. 47 cm x Ép. 4 mm : **79 €**



# BALUSTRADES À USAGE EXTÉRIEUR ET INTÉRIEUR ALUMINIUM



**LA POSE**

Vous ne souhaitez pas vous charger de l'installation de votre balustrade ? Optez pour notre service La Pose, et un expert se déplacera chez vous.

## OBÉISSANTE

Balustrade composée de poteaux et main courante L. 2 m recoupable en aluminium • Usage privé ou collectif • Poteaux : pose à plat H. 100,8 cm ou latérale H. 115 cm • Disponible en blanc, en gris anthracite, noir ou en 7 couleurs en option • Espace à prévoir entre poteaux : 1,50 m en usage privé et 1 m pour les bâtiments industriels • La balustrade peut être posée en rampant pour s'adapter à une descente d'escalier



GARANTIE  
**2**  
ANS

### POTEAUX



### PERSONNALISEZ SELON VOS ENVIES

Gris anthracite RAL 7016  
Blanc RAL 9016  
Noir RAL 9005

7  
COULEURS

### LE REMPLISSAGE

Balustrade avec main courante : 1 main courante 2 ml • Barreaudage • Profilé bas



## À SAVOIR

### Rampants adaptables aluminium

La liaison des fuseaux et main courante est articulée pour s'adapter immédiatement à la pente de votre escalier.

**Exemples de prix**  
(pour 1 mètre linéaire)  
Gris anthracite ou blanc •  
Pose à plat : **230.50 €**  
Pose latérale : **260.50 €**



Le rampart à inclinaison réglable s'adapte à toutes les pentes

## EDO

Balustrade composée de poteaux et main courante L. 2 m recoupable en aluminium • Soubassement et main courante en aluminium imitation bois chêne irlandais • Disponible en blanc ou gris anthracite • Poteaux : pose à plat H. 99,4 cm ou latérale H. 115,2 cm • Espace à prévoir entre poteaux : 1,50 m

### PERSONNALISEZ SELON VOS ENVIES

Gris anthracite RAL 7016  
Blanc RAL 9016


GARANTIE  
**2**  
ANS

### POTEAUX



### LE REMPLISSAGE

Balustrade soubassement bois et rampant : main courante 2 ml • Lisse 2 ml • Section 18 x 25 mm



**Exemples de prix**  
(pour 1 mètre linéaire)  
Pose à plat • Gris anthracite : **299.50 €**  
Pose latérale • Gris anthracite : **309.50 €**

# ALUMINIUM ET ACIER



## NOUVEAUTÉ

**Lycium**  
Aluminium anodisé poli 2 mètres linéaires, remplissage tubes, pose à plat  
À partir de

**269€**

## LYCIUM • ALUMINIUM

Balustrade composée de poteaux et main courante L. 2 m recoupable en aluminium • Finition anodisée polie • Remplissage par tubes Ø 10 mm en Inox 304L • Panneau de protection en verre acrylique L. 97 cm x H. 43 cm x Ép. 4 mm • Poteaux : pose à plat H. 96 cm ou latérale H. 116 cm • Espace à prévoir entre poteaux : 1 m • La balustrade peut être posée en rampant pour s'adapter à une descente d'escalier

GARANTIE  
**2**  
ANS

### POTEAUX



Pose à plat



Pose latérale

### LE REMPLISSAGE

Tubes : en inox 304L Ø 10 mm • Pour une pose au sol ou avec une hauteur de chute < 100 cm

Tubes + panneau en verre acrylique : en inox 304L Ø 10 mm • Pour une pose d'une hauteur de chute > 100 cm, les panneaux de protection de sécurité enfant sont obligatoires<sup>(1)</sup>



Tubes

Tubes + panneau de protection

**Exemples de prix**  
(pour 2 mètres linéaires)  
Balustrade avec remplissage tubes • Pose à plat : **269 €**  
Balustrade avec remplissage tubes • Pose latérale : **319 €**  
Panneau de protection en verre acrylique : L. 97 cm x H. 43 cm x Ép. 4 mm : **45 €**



## UNIVERSO • ACIER

Balustrade composée de poteaux et main courante en acier • Couleur noire • Remplissage tubes inox • Poteau : pose à plat H. 99 cm • Disponible en 3 packs complets prêts à poser

GARANTIE  
**2**  
ANS

### LE REMPLISSAGE

Pack horizontal : 1 main courante 2 ml • 2 poteaux • 5 tubes • Accessoires de fixation • Pour une pose avec une hauteur de chute > 100 cm, les panneaux de protection de sécurité enfant sont obligatoires<sup>(1)</sup> • 2 ml de balustrade avec tubes : **335 €**

Pack angle variable : 1 angle variable pour main courante • 5 angles variables pour tubes • Accessoires de fixation pour balustrade (angle pour main courante et tubes acier) : **86.90 €**

Pack rampant : 3 poteaux • 2 mains courantes 2 x 2 ml • Accessoires de fixation • 4 ml de balustrade avec tubes (pour configuration escalier) : **799 €**



Balustrade

Angle variable

Rampant

<sup>(1)</sup> Sécurité enfant : pour adapter toute balustrade remplissage tube surélevée (H. > 100 cm du sol) à la norme NF P01-012, le panneau de protection en verre acrylique est obligatoire. Le panneau de protection se fixe uniquement sur le remplissage tubes. Les balustrades en acier ont été conçues selon les règles de la norme NF P01-012 et ont fait l'objet de tests préconisés par la norme NF P01-013.



# BALUSTRADES À USAGE EXTÉRIEUR ET INTÉRIEUR INOX



**NOUVEAUTÉ**

**Inoca**  
Inox  
Le pack  
2,40 mètres  
linéaires,  
remplissage  
tubes,  
pose à plat  
À partir de  
**589€**

## INOCA

Balustrade composée de poteaux et main courante L. 2,40 m, tubes Ø 10 mm en inox A4 316L • Poteaux : pose à plat H. 102,4 cm ou latérale H. 121 cm • Panneau de protection en verre synthétique • Espacement à prévoir entre poteaux : 1,20 m • La balustrade peut être posée en rampant pour s'adapter à une descente d'escalier

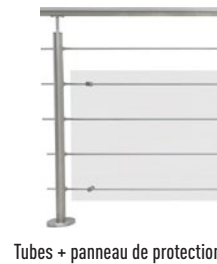



### POTEAUX



### LE REMPLISSAGE

**Balustrade tubes** : en inox Ø 10 mm • Pour une pose d'une hauteur de chute > 100 cm, les panneaux de protection sécurité enfant sont obligatoires<sup>(1)</sup>.



**Exemples de prix** (pour 2,40 mètres linéaires)

Balustrade avec remplissage tubes : pose à plat : **589 €**

Balustrade avec remplissage tubes : pose latérale : **609 €**

Panneau de protection en verre synthétique : L. 114 cm x H. 64 cm x Ép. 4 mm : **69 €**

## INOXIA MARIN

Balustrade composée de poteaux et main courante L. 1,50 m, 2 m et 3 m recoupable, en inox 316 conçue pour un milieu salin ou chloré, spécial bord de mer • Finition inox brossé • Poteaux : pose à plat H. 85 cm ou latérale H. 100 cm • Espacement entre poteaux de 1 m à 1,10 m

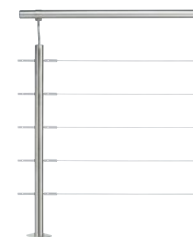


### POTEAUX



### LE REMPLISSAGE

**Balustrades** • Câbles : câbles inox Ø 4 mm pour pose au sol H. < 100 cm • **Tubes + panneau de protection en verre acrylique** : tubes inox Ø 10 mm • Remplissage tubes seuls pour pose au sol ou avec une hauteur de chute < 100 cm • Pour une hauteur de chute > 100 cm, les panneaux de protection sécurité enfant sont obligatoires<sup>(1)</sup>



**Exemples de prix** (pour 1 mètre linéaire)

Câbles : pose à plat ou latérale : **419 €**

Tubes : pose à plat ou latérale : **419 €**

Panneau de protection en verre acrylique : L. 100 cm x H. 45 cm x Ép. 4,5 mm : **119 €**



# BOIS



**NOUVEAUTÉ**

## MOKA

Balustrade composée d'une main courante en bois de L. 1,20 m, de 2 demi-poteaux en bois (sapin et épicéa européen) • Remplissages : tubes en aluminium Ø 20 mm noir RAL 9005 ou tubes en aluminium noir RAL 9005 + traverses en bois • Poteau : pose à plat H. 96 cm • Panneau de protection en verre synthétique • Espacement à prévoir entre poteaux : 1,20 m



### LE REMPLISSAGE

**Balustrade et rampant tubes** : 5 tubes en aluminium Ø 20 mm • Pour une pose d'une hauteur de chute > 100 cm, les panneaux de protection sécurité enfant sont obligatoires<sup>(1)</sup> • **Balustrade tubes + traverses bois** : 2 tubes en aluminium noir Ø 20 mm et 3 traverses bois recoupables



**Exemples de prix** (pour 2 mètres linéaires)

Balustrade avec remplissage tubes • Pose à plat : **436 €**

Balustrade avec remplissage tubes et traverses bois • Pose à plat : **456 €**

Rampant avec remplissage tubes • Pose à plat : **568 €**

Panneau de protection en verre synthétique • L. 110 cm x H. 40 cm x Ép. 4 mm : **59 €**

## FUSEAUX DROITS

Balustrade en bois exotique (Méranti d'Indonésie<sup>(2)</sup>) destinée à un usage privé uniquement



### LE REMPLISSAGE

**Balustrade H. 0,98 m**

L. 1,50 m : **213 €**

L. 1,96 m : **273 €**



**Rampant H. 0,95 m**

L. 2,05 m : **349 €**

Poteau H. 1,18 m

Section 9 x 6 cm •

Fourni avec platine de fixation : **79 €**



(2) Méranti : ce terme désigne plusieurs bois de la même famille, ayant des densités et aspects différents. Nos balustrades sont conçues pour une utilisation dans les habitations individuelles, destinées à l'usage du propriétaire.

(1) Sécurité enfant : pour adapter toute balustrade remplissage tube surélevée (> 100 cm du sol) à la norme NF P01-012, le panneau de protection est obligatoire. Le panneau de protection se fixe uniquement sur le remplissage tube. Attention, les balustrades avec remplissage câbles ne doivent pas être posées en hauteur.



# LAMES DE TERRASSE BOIS COMPOSITE



Club  
La lame  
**15€\***

Gris face lisse

**CLUB** | Le m<sup>2</sup> : **34.48 €\***

### Lame de terrasse

En bois composite (2/3 de farine de bois et 1/3 de polyéthylène) • Origine : Chine • Lame réversible avec 2 finitions : lisse ou rainurée • Ép. 21 mm • L. 14,5 cm x L. 3 m • Fixation par clips • La lame : **15€\***

### Lambourde

L. 3 m section 46 x 49 mm : **12.90 €**

Faces rainurées



Faces lisses



Ép. 21 mm

**GARANTIE 2 ANS**



Brun

**AXO** | Le m<sup>2</sup> : **48.65 €\***

### Lame de terrasse

Bois composite (40 % de farine de bois ou anas de lin et 60 % de PVC) co-extrudé (lame composite recouverte d'une peau en PVC) • Origine : France • Pose simple et rapide grâce au système de clips breveté Optima • Ép. 26 mm • L. 16,1 cm x L. 3 m • Fixation par clips • La lame : **23.50 €\***

### Lambourde

L. 3 m section 50 x 40 mm : **26.90 €**

### Lame de finition en aluminium

L. 2 m section 27 x 81 mm • La lame coloris noir ou brun : **22.50 €**

Ép. 26 mm

**GARANTIE 10 ANS**

océPLAST.

ORIGINE FRANCE GARANTIE

BV Cert. 6428021



Gris face lisse

Lame réversible

**CLASSIK** | Le m<sup>2</sup> : **83.29 €**

### Lame de terrasse

Bois composite (40 % de farine de bois ou d'anas de lin et 60 % de PVC) • Origine : France • Lame réversible avec 2 finitions : lisse ou rainurée • Ép. 22 mm • L. 14 cm x L. 3 m • Fixation par vis ou par clips • La lame : **34.90 €**

### Lambourde

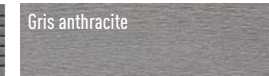
L. 3 m section 50 x 40 mm : **26.90 €**

océPLAST. FRANCE GARANTIE

Faces rainurées




Faces lisses



Ép. 22 mm

**GARANTIE 10 ANS**



Gris anthracite

Esthétique naturelle et authentique

**PREMIUM** | Le m<sup>2</sup> : **79.60 €**

### Lame de terrasse

Bois composite (2/3 farine de bois et 1/3 de polyéthylène) • Origine : France • Lame finition grainée • Aspect proche de celui du bois grâce à l'incrustation bois • Pose rapide grâce au système de clips inox • Ép. 21 mm • L. 15 cm x L. 3 m • La lame : **35.90 €**

### Lambourde

L. 3 m section 50 x 50 mm : **29.90 €**

### Plinthe assortie

L. 2 m section 20 x 70 mm : **17.90 €**

Composite PREMIUM




Ép. 21 mm

**GARANTIE 20 ANS**



# LAMES DE TERRASSE BOIS COMPOSITE HAUTE RÉSISTANCE



Beige face rainurée



Gris face veinée

## NÉFLE | Le m<sup>2</sup> : 60 €

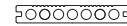
### Lame de terrasse

Lame réversible avec 2 finitions : veinage aspect bois ou rainurée • Co-extrudé (lame composite recouverte d'une peau en PVC) • Ép. 23 mm • L. 15 cm x L. 3 m • Fixation par clips • La lame : 27 €

### Lambourde

L. 3 m section 46 x 49 mm : 12.90 €

Ép. 23 mm



GARANTIE  
2  
ANS

#### Faces veinées



#### Faces rainurées




## À SAVOIR

### Lambourdes et plots

Aident à isoler les lames du sol, de l'humidité et à faire un sol régulier • Prolongent la durée de vie de la terrasse

Lambourdes en bois massif : à partir de 11.50 €

Le lot de 40 plots H. 80/140 cm : 94.90 €



Véritable effet parquet intérieur bois

Moka

## ALISE | Le m<sup>2</sup> : 88.47 €

### Lame de terrasse

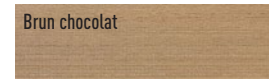

Bois composite (2/3 de farine de bois et 1/3 de polyéthylène) co-extrudé, 100 % recyclable • Origine : France • Lame finition brossée • Aspect proche du bois • Couleurs stables dans le temps • Pose rapide par clips en inox • Antiglisse • Ép. 21 mm • L. 3 m x L. 15 cm • La lame 39.90 €

### Lambourde

L. 3 m section 50 x 50 mm : 29.90 €

### Plinthe assortie


L. 2 m de section 20 x 70 mm : 19.90 €



Ép. 21 mm



GARANTIE  
20  
ANS



Traitement antiglisse haute efficacité

Brun clair

## OPTIMA PLUS | Le m<sup>2</sup> : 80.54 €

### Lame de terrasse

Bois composite (40 % de farine de bois ou d'anas de lin et 60 % de PVC) co-extrudé (lame composite recouverte d'une peau en PVC) • Origine : France • Pose simple et rapide grâce au système de clips breveté Optima • Ép. 26 mm • L. 16,1 cm x L. 3 m • Fixation par clips • La lame : 38.90 €

### Lambourde

L. 3 m section 50 x 40 mm : 26.90 €



Ép. 26 mm




GARANTIE  
10  
ANS



# CARRELAGES

## DALLES DE TERRASSE

Les dalles sont faciles à poser et permettent d'être mises en œuvre directement sans colle sur du gazon, un lit de sable ou du gravier. Elles peuvent aussi être posées sur des plots pour créer une terrasse surélevée.



### BERLINGO | La pièce : à partir de 16 €

Bla • Grès cérame émaillé • Ép. 20 mm • Antiglissant R11 • Groupe 4

1. 40 x 80 cm • Bords festonnés\* • La pièce : 16.50 €

3. 60 x 60 cm • La pièce : 16 €

2. 40 x 120 cm • La pièce : 26.50 €

4. 60 x 90 cm • La pièce : 29.90 €



### À SAVOIR

**Groupes 2 et 3 :**  
Uniquement pour les sols de salles de bains

**Groupes 3 et 4 :**  
Pour tous les sols de la maison hors entrée et cuisines

**Groupes 4 et 5 :**  
Intérieur : pour tous les sols de la maison  
Extérieur : pour tous les sols de terrasse et de balcon.


• La norme "R" évalue la résistance à la glissance pieds chaussés :

| Norme R | Pose(s) adaptée(s)                                     |
|---------|--|
| R9      | Terrasse couverte, salle à manger, salle de bains, ... |
| R10     | Terrasse ou balcon abrités                             |
| R11     | Terrasse ou balcon exposés ou proche d'un point d'eau  |
| R12     | Forte adhérence y compris en pente                     |
| R13     | Très forte résistance                                  |



### SAMUEL | La pièce : 15.99 €


Gré cérame émaillé • 60 x 60 cm • Ép. 20 mm • Groupe 4 • Antiglissant R11C • Beige ou gris clair • La pièce : 15.99 €



### SIBYLLE

### SIBYLLE | La pièce : 17.99 €

Existe en version intérieure coordonnée. Voir catalogue Salles de Bains.  
Grés cérame émaillé • 60 x 60 cm • Ép. 20 mm • Groupe 4 • Antiglissant R11C • Beige, taupe ou gris • La boîte de 0,72 m<sup>2</sup> : 35.98 € • La pièce : 17.99 €



### NOUVEAUTÉ

### SALLY | La pièce : 16.90 €

Bla • Grès cérame émaillé masse colorée • 60 x 60 cm • Ép. 20 mm • Rectifié • Groupe 4 • Antiglissant R11C • La boîte de 0,72 m<sup>2</sup> : 33.80 € • La pièce : 16.90 €






# CARRELAGES DALLES DE TERRASSE



NOUVEAUTÉ

**STEVEN** | Le m<sup>2</sup> : **19.90 €**

Bla • Grès cérame émaillé masse blanche • 40 x 60 cm • Ép. 9,5 mm • Groupe 5 • Antiglissant R11B • La boîte de 1,20 m<sup>2</sup> : **23.88 €** • Le m<sup>2</sup> : **19.90 €**



NOUVEAUTÉ

**SALOMÉ** | La pièce : **39.90 €**

Bla • Grès cérame émaillé masse blanche • 80 x 80 cm • Ép. 20 mm • Rectifié • Groupe 4 • Antiglissant R11C • La pièce : **39.90 €**



# CARRELAGES DE TERRASSE ET BALCON



**SVEN** | Le m<sup>2</sup> : **25.50 €**


Grès cérame émaillé • 60 x 60 cm rectifié • Ép. 8,2 mm • Groupe 4 • Antiglissant R11 • Ivoire, gris acier ou anthracite • La boîte de 1,44 m<sup>2</sup> : **36.72 €** • Le m<sup>2</sup> : **25.50 €**



NOUVEAUTÉ

**STÉPHANE** | Le m<sup>2</sup> : **24.90 €**

Bla • Grès cérame émaillé masse colorée • 30 x 60 cm • Ép. 8,5 mm • Groupe 4 • Antiglissant R11C • La boîte de 1,26 m<sup>2</sup> : **31.38 €** • Le m<sup>2</sup> : **24.90 €**





# CARRELAGES DE TERRASSE ET BALCON



## GÉOSTONE | Le m<sup>2</sup> : 21.90 €

Compatible en sol intérieur. Voir catalogue Salles de Bains.

Grès cérame émaillé masse colorée • Ép. 8,5 mm • Groupe 4 • Antiglissant R10B

1. 30 x 60 cm • Sienne ou gris • La boîte de 1,26 m<sup>2</sup> : **27.60 €** • Le m<sup>2</sup> : **21.90 €**

2. Mosaïque sur trame 30 x 30 cm • Sienne ou gris • La pièce : **10.50 €**



## COTIGNAC | Le m<sup>2</sup> : 20.90 €

Grès cérame émaillé • 30 x 60 cm •

Ép. 8,5 mm • Antiglissant R12C • Groupe 4

1. Gris uni • La boîte de 1,26 m<sup>2</sup> : **26.33 €** •

Le m<sup>2</sup> : **20.90 €**

2. Gris muretto • La boîte de 1,26 m<sup>2</sup> :

**26.33 €** • Le m<sup>2</sup> : **20.90 €**



## HANKO | Le m<sup>2</sup> : à partir de 26.50 €

Existe en version intérieure coordonnée. Voir catalogue Salles de Bains.

Grès cérame émaillé masse colorée • Ép. 9 mm • Groupe 5 • Antiglissant R11B • Bords festonnés

1. 30 x 30 cm • Beige • La boîte de 1,08 m<sup>2</sup> : **28.62 €** • Le m<sup>2</sup> : **26.50 €**

2. 30 x 50 cm • Blanc ou beige • La boîte de 1,05 m<sup>2</sup> : **28.88 €** • Le m<sup>2</sup> : **27.50 €**


3. 50 x 50 cm • Blanc ou beige • La boîte de 1,25 m<sup>2</sup> : **34.38 €** • Le m<sup>2</sup> : **27.50 €**



## SOLENE | Le m<sup>2</sup> : 24.90 €

Bla • Grès cérame émaillé masse colorée • 30 x 60 cm • Ép. 9 mm • Groupe 4 • Antiglissant R11C •

La boîte de 1,26 m<sup>2</sup> : **31.38 €** • Le m<sup>2</sup> : **24.90 €**



## FLORAC | Le m<sup>2</sup> : 14.90 €

Bla • Grès cérame émaillé • 34 x 34 cm • Ép. 8,5 mm • Groupe 5 • Antiglissant R11A •

Beige, gris clair ou gris foncé • La boîte de 1,38 m<sup>2</sup> : **20.56 €** • Le m<sup>2</sup> : **14.90 €**



## SIMON | Le m<sup>2</sup> : 26.90 €


Bla • Grès cérame émaillé masse blanche • Rectifié • Groupe 4 • Antiglissant R11C • Le m<sup>2</sup> :

**26.90 €**

1. 30 x 30 cm • Ép. 9 mm • La boîte de 1,08 m<sup>2</sup> : **29.05 €**

2. 30 x 50 cm • Ép. 9 mm • La boîte de 1,05 m<sup>2</sup> : **28.25 €**

3. 50 x 50 cm • Ép. 9 mm • La boîte de 1,25 m<sup>2</sup> : **33.63 €**



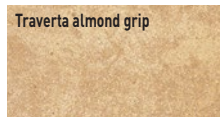


# CARRELAGES DE TERRASSE ET BALCON



## SÉGOLÈNE | Le m<sup>2</sup> : 29.90 €

Bla • Grès cérame pleine masse surfacé • 20,3 x 40,6 cm • Ép. 8,5 mm • Groupe 4 • Antiglissant R11C • La boîte de 1,07 m<sup>2</sup> : **31.99 €** • Le m<sup>2</sup> : **29.90 €**



## COUNTRY | Le m<sup>2</sup> : 21.90 €

Bla • Grès cérame émaillé • 50 x 50 cm • Ép. 9 mm • Groupe 4 • Antiglissant R10 • Gris/beige ou noir • La boîte de 1 m<sup>2</sup> : **21.90 €** • Le m<sup>2</sup> : **21.90 €**



## SUZANNA | Le m<sup>2</sup> : 39.90 €

Bla • Grès cérame pleine masse surfacé • 24 x 150 cm • Ép. 8,5 mm • Rectifié • Groupe 4 • Antiglissant R11C • La boîte de 1,08 m<sup>2</sup> : **43.09 €** • Le m<sup>2</sup> : **39.90 €**



## NÎMES | Le m<sup>2</sup> : 14.90 €

1. Bla • Grès cérame émaillé • 33,3 x 33,3 cm • Ép. 8 mm • Groupe 5 • Antiglissant R10 • La boîte de 1,66 m<sup>2</sup> : **24.74 €** • Le m<sup>2</sup> : **14.90 €**  
 2. Décor bordure • 33 x 33 cm • La pièce : **12.90 €**  
 3. Nez de marche • 16,5 x 33 cm • La pièce : **9.90 €**  
 Plinthes assorties • La pièce : **2.90 €**



## HAUKI | Le m<sup>2</sup> : 34.95 €


Existe en version intérieure coordonnée. Voir catalogue Salles de Bains.

Bla • Grès cérame émaillé masse colorée • Ép. 10 mm • Groupe 4 • Antiglissant R11C  
 1. 14,5 x 88,8 cm rectifié • Bois clair ou bois foncé • La boîte de 0,90 m<sup>2</sup> : **31.46 €** • Le m<sup>2</sup> : **34.95 €**  
 2. 22,05 x 88,8 cm rectifié • Bois clair ou bois foncé • La boîte de 0,98 m<sup>2</sup> : **34.25 €** • Le m<sup>2</sup> : **34.95 €**



## SOPHIE | Le m<sup>2</sup> : 24.90 €

Bla • Grès cérame émaillé masse blanche • 20 x 80 cm • Ép. 8,5 mm • Rectifié • Groupe 4 • Antiglissant R12C • La boîte de 1,28 m<sup>2</sup> : **30.72 €** • Le m<sup>2</sup> : **24.90 €**





# TOITS TERRASSE PERGOLAS



## Pergola Ava

L. 4,13 x P. 3,08  
x H. 2,57 m

À partir de

**3759€\***

➔ Livraison incluse

Montage simplifié

Ava adossée, gris anthracite RAL 7016



Ava autoportante, gris anthracite RAL 7016

## AVA

Pergola à adosser à la maison ou autoportante • Structure en aluminium avec poteaux de section 10 x 10 cm • Poteaux à visser sur dalle ou plots béton • Système d'évacuation de l'eau intégré dans les poteaux • Lames en aluminium orientables de 0° à 120° • Ouverture des lames par manœuvre manuelle fournie • Couleur : structure gris anthracite RAL 7016 sablé, lames blanches RAL 9010 • Dimensions : L. 4,13 x P. 3,08 x H. 2,57 m, surface couverte 12,72 m<sup>2</sup> • ➔ Livraison incluse

Pergola adossée : **3759 €\*** ➔

Pergola autoportante : **4099 €\*** ➔

Toute la gamme  
sur [lapeyre.fr](http://lapeyre.fr)



Position lames ouvertes



Position lames fermées



Manœuvre manuelle



Système d'évacuation de l'eau



Orientation motorisée des lames sur 120°

## LA POSE

Vous ne souhaitez pas vous charger de l'installation de votre pergola ?

Optez pour notre service La Pose, et un expert se déplacera chez vous.

## ATHÉNAÏS

Pergola à adosser à la maison ou autoportante • Structure en aluminium • Poteaux avec système d'évacuation de l'eau et centrale d'alimentation intégrés • Pas de visseries apparentes • Toiture avec lames orientables motorisées de 0° à 120° pour une clarté maximale et une réverbération de la chaleur • Couleurs : structure gris anthracite RAL 7016 sablé ou blanc RAL 9010, lames blanches RAL 9010 • Dimensions : H. 2,57 x P. 3 m • 3 largeurs disponibles : L. 3 m, 4,05 m ou 6 m • Télécommande fournie • Accessoires en option : kit LED, stores • ➔ Livraison incluse

Exemples de prix : H. 2,57 x P. 3 x L. 3 m en gris anthracite RAL 7016 ou blanc RAL 9010

Pergola adossée : **5999 €\*** ➔

Pergola autoportante : **6999 €\*** ➔

PERSONNALISEZ SELON VOS ENVIES

Gris anthracite RAL 7016  
Blanc RAL 9010



Option LED



Position lames ouvertes



Position lames fermées



Possibilité de manœuvre manuelle



Système d'évacuation de l'eau



# STORES BANNES MOTORISÉS

Le store banne  
de qualité storiste  
à prix compétitif

LA QUALITÉ ET  
LA PERSONNALISATION  
D'UN STORISTE

LES PRIX COMPÉTITIFS  
LAPEYRE

Retrouvez  
toute les toiles  
sur [lapeyre.fr](http://lapeyre.fr)



Bandeau LED  
intégré

**Gaïa  
standard LED**  
Coffre et armature  
Blanc RAL 9010  
Toile gris foncé  
L. 300 cm,  
avancée 200 cm

**1199€\***



**Neven  
sur mesure**  
Exemple de prix :  
Coffre et armature  
Gris anthracite RAL 7016  
Toile beige  
L. 250 à 300 cm,  
avancée 200 cm  
(hors options)  
Livraison incluse

**1699€\***

## GAÏA STANDARD LED

Coffre intégral • Alimentation filaire •  
Manœuvre électrique avec télécommande •  
Réglage en inclinaison de 10° à 20° • Pose  
sur le mur en façade • Manœuvre de secours  
de série • Bandeau LED placé sous le coffre

### Personnalisation

Disponible en 2 couleurs de toiles et 2 couleurs  
d'armature • Éclairage par LED

### Construction durable

Coffre intégral et armature en aluminium  
extrudé : toile et mécanisme protégés •  
Toile 240 g/m<sup>2</sup> • Motorisation testée sur  
6000 cycles ouverture/fermeture • Visserie  
en inox

GARANTIE  
**5**  
ANS




### Store banne standard avec LED sous coffre

| LARGEUR (CM)                         | 300                                | 400            | 500            |
|--------------------------------------|------------------------------------|----------------|----------------|
| Avancée (cm)                         | 200                                | 300            | 300            |
| Toile acrylique 240 g/m <sup>2</sup> | 2 couleurs au choix, voir nuancier |                |                |
| Coffre et armature                   | 2 couleurs au choix, voir nuancier |                |                |
| Prix                                 | <b>1199 €*</b>                     | <b>1399 €*</b> | <b>1549 €*</b> |
| Option capteur vent                  |                                    | <b>139 €*</b>  |                |

Kit de pose : **25.50 €**

## PERSONNALISEZ SELON VOS ENVIES :

### La toile en acrylique



2 COULEURS AU CHOIX



### Le coffre et l'armature



2 COULEURS AU CHOIX



### Accessoires



## NEVEN SUR MESURE

Coffre intégral • Alimentation filaire ou  
solaire en option • Manœuvre électrique  
avec télécommande • Réglable en  
inclinaison de 0° à 60° • Pose sur le mur  
en façade ou au plafond • Manœuvre de  
secours de série

► Livraison incluse

### Construction durable

Coffre intégral et armature en aluminium  
extrudé : toile et mécanisme totalement  
protégés • Toile 240 g/m<sup>2</sup> • Motorisation  
testée sur 6000 cycles ouverture/ferme-  
ture • Visserie en inox

### Personnalisation

Largeur réalisable au centimètre •  
15 couleurs de toile • 4 couleurs d'arma-  
ture • Large choix d'options : alimenta-  
tion solaire déportée, éclairage par LED  
sous coffre, toile pro 300 g/m<sup>2</sup> avec traite-  
ment déperlant

GARANTIE  
**5**  
ANS



### Store banne sur mesure

| LARGEUR (CM)                           | 250 À 300  | 301 À 400       | 301 À 400       | 401 À 500       | 501 À 600       |
|--|--|-----------------|-----------------|-----------------|-----------------|
| Avancée (cm)                           | 200  | 250             | 300             | 300             | 350             |
| Toile 240 g/m <sup>2</sup>             | 15 couleurs au choix dont 3 sans plus-value, voir nuancier |                 |                 |                 |                 |
| Armature                               | 4 couleurs au choix dont 2 sans plus-value, voir nuancier  |                 |                 |                 |                 |
| Alimentation filaire<br>manœuvre radio | <b>1699 €</b> ►  | <b>1799 €</b> ► | <b>1899 €</b> ► | <b>2099 €</b> ► | <b>2399 €</b> ► |
| Alimentation solaire<br>manœuvre radio | <b>2099 €</b> ►  | <b>2199 €</b> ► | <b>2299 €</b> ► | <b>2499 €</b> ► | <b>2799 €</b> ► |

## PERSONNALISEZ SELON VOS ENVIES :

### La toile en acrylique



3 COULEURS SANS PLUS-VALUE




### Le coffre et l'armature



4 COULEURS AU CHOIX



### Options et accessoires





# LES PORTES ET VERRIÈRES

OUVREZ LA PORTE À VOS ENVIES



Qu'elle claque ou qu'elle coulisse ce n'est pas du théâtre ! Vous hésitez entre une porte battante ou coulissante, en bois, transparente de style classique ou contemporaine, avec un besoin plus spécifique d'isolation, ou simplement de rénovation, nos conseillers sont là pour vous accompagner dans votre choix, en magasin ou à domicile. Côté services, vous pouvez choisir le retrait en magasin ou la livraison et bien sûr la pose. Et n'oubliez pas l'atelier, nos menuisiers sont là, pour façonner votre porte à vos dimensions.



198  
DÉCOUVRIR POUR CHOISIR  
Nos solutions en un clin d'œil

## PORTE INTÉRIEURE

200 - 207

### S'INSPIRER

Portes battantes ou coulissantes, découvrez toutes nos collections

208

### COMPRENDRE AVANT DE CHOISIR

Les bonnes questions à se poser avant de se lancer

210 - 219

### CHOISIR AVEC LE GUIDE D'ACHAT

Notre offre et nos prix par modèles

220 - 223

### COMPLÉTER MON PROJET

226 - Portes accordéon et saloon

227 - Poignées

228 - Systèmes coulissants

## SÉPARATION DE PIÈCE

224 - 229

### S'INSPIRER

Diviser, personnaliser, découvrez toutes nos collections

## VERRIÈRE

228 - 237

### S'INSPIRER

Cloisonner, agencer, découvrez nos solutions de séparation de pièces et verrières d'intérieur

238 - 239

### CHOISIR AVEC LE GUIDE D'ACHAT

Notre offre et nos prix par modèles

DES SERVICES  
à la hauteur de vos projets





## Délimiter son intérieur

Les blocs-portes battants isolent et délimitent les pièces. Sobres, contemporains ou authentiques, ils se fondront dans votre intérieur ou apporteront une touche décorative plus marquée.

LES PORTES BATTANTES  
PAGES 200 À 219



## Moduler sa surface intérieure

Créer une zone de bureau, isoler un espace,... les cloisons suspendues offrent de multiples possibilités pour l'aménagement intérieur. Des solutions flexibles et modulables pour s'adapter à tous les besoins.

LES SÉPARATIONS DE PIÈCES  
PAGES 224 À 227



## Optimiser son espace

Les portes coulissantes sont idéales pour les espaces exigus et sont pratiques pour réaménager des pièces. Simples à manier, disponibles en plusieurs matériaux, elles s'installent en applique ou en galandage.

LES PORTES COULISSANTES ET SYSTÈMES  
PAGES 200 À 219



## Cloisonner sans fermer

Les verrières permettent de cloisonner sans limiter la circulation. Elles contribuent à la diffusion de la lumière entre les pièces. Tendances, elles apportent du style et du caractère à votre intérieur.

LES VERRIÈRES D'INTÉRIEUR  
PAGES 230 À 239





# PORTES INTÉRIEURES LES DISCRÈTES

Design sobre  
pour tous les budgets  
et toutes les envies

BATTANTES OU COULISSANTES  
PRÊTES À PEINDRE OU LAQUÉES

LISSES, GRAVÉES,  
POST-FORMÉES OU VITRÉES



## ONDE

**Onde**  
Bloc-porte  
à peindre  
H. 204 x l. 73 cm  
(hors poignée)  
À partir de  
**107€**

Finition bicolore appliquée par le client



## ROMY

**Romy**  
Bloc-porte  
à peindre  
H. 204 x l. 73 cm  
(hors poignée)  
À partir de  
**154€  
.90**

Finition bicolore appliquée par le client



## DROITE

**PREMIER  
PRIX  
QUALITÉ**

**Droite**  
Bloc-porte blanc  
H. 204 x l. 73 cm  
(hors poignée)  
À partir de  
**98€  
.50**

Ce produit ne peut bénéficier  
de remises

Aspect  
veiné blanc

## LES PRÊTES À PEINDRE

Choisissez la finition esthétique qui vous convient (lisse, gravée, postformée, vitrée) et peignez directement votre porte selon vos envies !

### Sélection Lapeyre :

- **Onde** : sa texture ondulée donne du relief.
- **Droite** : la postformée, des moulures intemporelles.
- **Romy** : son âme pleine procure un confort acoustique maximal.
- **Les Invisibles** : plus discrètes que jamais, avec leurs huisseries et charnières invisibles.

## LES LAQUÉES

- **Origine** : Épure, Milan, Naples et Trévis sont discrètes, élégantes et disponibles en blanc ou personnalisables à choisir parmi 18 couleurs laquées.

Disponibles en blocs-portes standard, avec isolation acoustique ou thermique, en portes de rénovation, en portes coulissantes et dans de nombreuses dimensions. Vous aurez tous les choix de style et de finitions.



## LES INVISIBLES

**Les Invisibles**  
Bloc-porte  
H. 204 x l. 73 cm  
(hors poignée)  
À partir de  
**490€**

Finition couleur appliquée par le client. Laquage disponible en option



## MILAN

**Milan**  
Porte  
coulissante  
à vitrer  
laquée blanc  
H. 204 x l. 73 cm  
(hors poignée)  
À partir de  
**252€**

Portes coulissantes, système Prestige Uno 2 vantaux



## NAPLES

**Naples**  
Bloc-porte  
laqué blanc  
H. 204 x l. 73 cm  
(hors poignée)  
À partir de  
**240€**



# PORTES INTÉRIEURES LES CONTEMPORAINES

Tendances et élégantes,  
les portes décors bois  
apportent du caractère à  
votre intérieur

BATTANTES OU COULISSANTES

LARGE CHOIX DE DÉCORS  
ET PERSONNALISATIONS



## LES DÉCORS BOIS


- **Raphy, c'est choisir la tendance accessible :**
  - Un large choix de décors et personnalisations.
  - Pour accroître l'isolation phonique entre les pièces, optez pour le modèle "âme pleine".
- **Roxie, c'est choisir l'excellence :**
  - Décors structurés de haute qualité qui reproduisent parfaitement la texture naturelle du bois.
  - Une quincaillerie pensée pour un confort maximal : charnières invisibles et serrure magnétique.

Disponibles en blocs-portes standard, avec isolation acoustique ou thermique, en portes de rénovation, en portes coulissantes et dans de nombreuses dimensions. Vous aurez tous les choix de style et de finition.



## L'ATELIER

Vous souhaitez remplacer une porte intérieure sans travaux ?  
Nos services Réno + Réno + permettent d'adapter la nouvelle porte à vos mesures.





# PORTES INTÉRIEURES LES CONTEMPORAINES

Jouez aussi la carte de la transparence pour un style très tendance

UNE SÉLECTION DESIGN

TRANSPARENT, MIROIR OU OCCULTANT

## LES ATELIERS ET VERRES

- **Chapitre**, une valeur sûre qui saura donner une touche industrielle à votre intérieur
- **La porte coulissante en verre**, le choix d'un style épuré qui laisse entrer la lumière

Disponible en bloc-porte standard, en porte de rénovation et en porte coulissante pour le modèle Chapitre. En coulissante pour les portes verres. Vous aurez tous les choix de style et de dimensions.



## ROXANE

VERRE

### Roxane

Porte coulissante en verre occultant H. 200,5 x l. 82,5 cm (hors système coulissant et poignée)

À partir de

**218€**

## COSMOS

VERRE

Porte coulissante, H. 200,5 x l. 82,5 cm, 211€<sup>(1)</sup>

# PORTES INTÉRIEURES LES AUTHENTIQUES

Misez sur le naturel avec des portes en bois au charme intemporel

BATTANTES OU COULISSANTES

NATURELLEMENT ISOLANTES

ROBUSTES

## ATRIA

HÊTRE PLAQUÉ

### Atria

Bloc-porte H. 204 x l. 73 cm (hors finition et poignée)

À partir de

**223€**



## À SAVOIR

Nous nous engageons à utiliser exclusivement du bois provenant de forêts gérées durablement et satisfaisant à des normes environnementales rigoureuses. Nos fournisseurs et usines sont éco-certifiés (voir p. 344).

## ATRIA

HÊTRE PLAQUÉ



Porte vitrée coulissante H. 204 x l. 73 cm, à partir de 226€<sup>(1)</sup>

## LES HÊTRES PLAQUÉS

• Atria, quand le bois se réinvente • Porte revêtue d'un plaquage hêtre 1<sup>er</sup> choix à vernir

Disponible en bloc-porte standard, avec isolation acoustique ou thermique, en porte de rénovation, en porte coulissante et dans de nombreuses dimensions.

Vous aurez tous les choix de style et de finition.





# PORTES INTÉRIEURES LES AUTHENTIQUES

NAÏADE

CHÊNE PLAQUÉ



NAÏADE

CHÊNE PLAQUÉ

NOUVEAUTÉ



Bloc-porte finition noire H.204 x l.73 cm, à partir de 319 €<sup>(1)</sup>

NAÏADE

CHÊNE PLAQUÉ

NOUVEAUTÉ



Porte coulissante vitrée H. 204 x l. 73 cm, à partir de 485 €<sup>(1)</sup>

GRAPHE

CHÊNE PLAQUÉ



Porte coulissante H. 204 x l. 73 cm, à partir de 360 €<sup>(1)</sup>

CLASSIQUE

CHÊNE PLAQUÉ



Bloc-porte H. 204 x l. 73 cm, à partir de 260 €<sup>(1)</sup>

MIRAMONT

CHÊNE RUSTIQUE



Bloc-porte H. 204 x l. 73 cm, à partir de 536 €<sup>(1)</sup>

TRADITION

SAPIN MASSIF



Bloc-porte à vitrer H. 204 x l. 73 cm, à partir de 224 €<sup>(1)</sup> • Photo : Option 2 vantaux

## LES CHÊNES PLAQUÉS, LES BOIS EXOTIQUES PLAQUÉS, LES SAPINS MASSIFS ET LES CHÊNES RUSTIQUES

Âmes pleines, naturellement isolantes • Bois et placages 1<sup>er</sup> choix à vernir

- Chêne plaqué, le chêne dans tous ses états : Spécial, Classique, Quadral, Graphe et Naïade
- Bois exotique plaqué, l'exotisme allié à la tradition : Classique et Habitat
- Sapin massif, le charme à l'état brut : Spécial, Classique et Tradition
- Chêne rustique, naturellement noble : Spécial et Miramont

Disponibles en blocs-portes : standard, avec isolation acoustique ou thermique, en portes de rénovation, en portes coulissantes et dans de nombreuses dimensions. Vous aurez tous les choix de style et de finition.





# COMPRENDRE AVANT

Au delà de cloisonner une pièce, la porte intérieure a une fonction d'isolation acoustique et thermique. Faire le bon choix est donc essentiel pour le confort au quotidien. D'autre part, la porte intérieure est un élément de décoration qui participe au style de votre logement.

## 1. Je choisis mon type d'ouverture



### OUVERTURE BATTANTE

Les solutions possibles :

#### Bloc-porte pour une pose à neuf

Les avantages :

- Huisserie adaptée à l'épaisseur de la cloison
- Choix d'un bloc-porte standard ou isolant

#### Porte de rénovation (sans huisserie)

Les avantages :

- L'huisserie existante est conservée
- Aucune dégradation des murs

### OUVERTURE COULISSANTE

Les solutions possibles :

#### Avec système en applique

Les avantages :

- Facilité d'installation
- Spécial rénovation

#### Avec système à galandage

Les avantages :

- Invisible et esthétique
- Idéal pour le neuf



### LE + LAPEYRE

- 70 ans d'expertise dans la porte intérieure
- Plus de 4000 références de portes en standard et des solutions illimitées en sur mesure
- 97% de nos modèles sont conçus et fabriqués en France dont une grande partie dans notre usine située en Haute-Garonne

### LE + ENVIRONNEMENT

- Utilisation exclusive de bois provenant de forêts gérées durablement
- Nos fournisseurs et usines sont éco-certifiés (voir p. 344)
- Origine des bois : Pour plus de renseignements, rendez-vous p. 344 ou sur lapeyre.fr, rubrique NOS ENGAGEMENTS

L'ATELIER

### Porte de rénovation Changez de porte sans travaux !



#### SERVICE RÉNO À PARTIR DE 59€

1. Enlevez votre ancienne porte et apportez-là à notre atelier en magasin. Choisissez une nouvelle porte parmi nos modèles de rénovation.
2. Nos menuisiers la recoupent à vos dimensions et adaptent la serrure et les charnières.
3. De retour chez vous, posez votre nouvelle porte à la place de l'ancienne.

#### SERVICE RÉNO + ENCORE PLUS SIMPLE

Notre menuisier vient chercher la porte à domicile et la repose après avoir réalisé les adaptations en atelier.

# DE CHOISIR

## 2. Je choisis le niveau d'isolation pour ma porte

### BLOC-PORTE ISOLATION STANDARD, PORTE DE RÉNOVATION ET COULISSANTE



#### Porte âme alvéolaire en nid d'abeille renforcé

- Pour les pièces à vivre sans besoin particulier d'isolation
- Légère et facile à installer



#### Porte âme aggloméré plein ou tubulaire

- Améliore l'isolation acoustique
- Résistante aux chocs



#### Porte âme pleine en bois menuisé

- Bois massif naturellement isolant
- Matériau durable

### BLOC-PORTE ACOUSTIQUE



#### Porte âme aggloméré plein ou tubulaire + plinthe automatique

- Isolation acoustique accrue. Jusqu'à 4 fois moins de bruit qu'un bloc-porte standard

### BLOC-PORTE THERMIQUE



#### Porte âme polystyrène + plinthe automatique

- Idéal entre une pièce à vivre et un garage. Jusqu'à 50% de déperdition thermique en moins qu'un bloc-porte isolation standard

## 3. Je choisis l'huisserie

### TYPES DE POSE POUR MA CLOISON

#### À SAVOIR

Découvrez également l'huisserie fin de chantier ventilée pour le bloc-porte Romy Air, page 210.



- Huisserie 72 mm
- Finition esthétique



- Huisserie 72 mm calfeutrement nécessaire



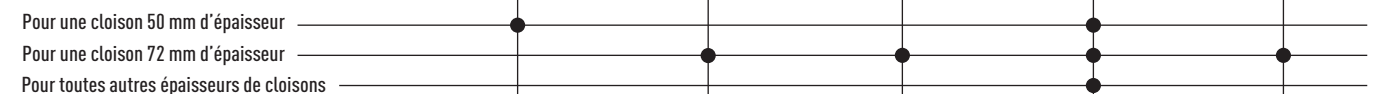
- Huisserie 90 mm
- Finition esthétique



- Huisserie fin de chantier 50 à 202 mm
- Cloison et sol posés



- Huisserie invisible 72 mm
- Esthétique affleurant



## 4. Je personnalise ma porte



### JOUEZ AVEC LA MATIÈRE ET LA COULEUR

Brute, lasurée, laquée ou décor effet bois, insert élégant ou vitrage contemporain, votre porte sera unique



### LA TOUCHE FINALE QUI FAIT LA DIFFÉRENCE

En finition inox, noire mate, fer patiné, à plaque ou à rosace, nos poignées apportent du style à votre porte





# GUIDE D'ACHAT LES DISCRÈTES

## LES PRÊTES À PEINDRE

### SPÉCIAL, CLASSIQUE, HARMONIE, ARC, ONDE



- Porte Spécial à peindre avec huisserie sapin brut
- Porte Classique à peindre
- Portes Harmonie et Arc gravées à peindre
- Porte Onde structurée à peindre
- Porte : Ép. 40 mm
- Huisseries : Ép. 72 et 90 mm
- Huisserie fin de chantier pour cloison jusqu'à 212 mm
- Existent en largeurs : de 63 à 93 cm



#### NOTRE SÉLECTION

| BLOC-PORTE                  | Huisserie mm                                 | H. x L. cm | SPÉCIAL                       | CLASSIQUE                  | HARMONIE       | ARC            | ONDE         |
|-----------------------------|--|------------|-------------------------------|----------------------------|----------------|----------------|--------------|
| Standard                    | 72   | 204 x 73   | <b>38.50 € *</b>              | <b>76.90 € *</b>           | <b>95.90 €</b> | <b>96.90 €</b> | <b>107 €</b> |
| Acoustique                  |  |            | -                             | <b>244 €</b>               | <b>268 €</b>   | <b>269 €</b>   | -            |
| Thermique                   |  |            | -                             | <b>309 €</b>               | <b>326 €</b>   | <b>328 €</b>   | -            |
| Standard                    | 90   | 204 x 73   | -                             | <b>96.90 €</b>             | <b>130 €</b>   | <b>126 €</b>   | <b>142 €</b> |
| Acoustique                  |  |            | -                             | <b>275 €</b>               | <b>295 €</b>   | <b>302 €</b>   | -            |
| Thermique                   |  |            | -                             | <b>315 €</b>               | <b>358 €</b>   | <b>366 €</b>   | -            |
| Standard                    | Fin de chantier : de 50 à 102 <sup>(3)</sup> | 204 x 73   | -                             | <b>108 €</b>               | <b>184 €</b>   | <b>184 €</b>   | -            |
| Acoustique                  |  |            | -                             | <b>281 €</b>               | <b>272 €</b>   | <b>398 €</b>   | -            |
| Thermique                   |  |            | -                             | -                          | <b>323 €</b>   | <b>470 €</b>   | -            |
| PORTE SEULE                 | H. x L. cm                                   | SPÉCIAL    | CLASSIQUE                     | HARMONIE                   | ARC            | ONDE           |              |
| Porte rénovation recoupable | 214 à 198 x 73 à 62                          | -          | <b>157.50 €<sup>(2)</sup></b> | <b>180 €<sup>(2)</sup></b> | -              | -              |              |
| Porte coulissante           | 204 x 73                                     | -          | <b>62.90 €</b>                | <b>82.90 €</b>             | <b>86.50 €</b> | <b>92.90 €</b> |              |

**BLOC-PORTE STANDARD** : Âme alvéolaire • À recouvrement • Joint d'isolation • Huisserie en MDF\* enrobée blanche à peindre • Serrure incluse • **BLOC-PORTE ACOUSTIQUE** : Âme pleine en aggloméré tubulaire • Plinthe automatique • Joint d'isolation • Affaiblissement acoustique  $R_w = 26$  à 27 dB • Serrure incluse • **BLOC-PORTE THERMIQUE** : Âme isolante en polystyrène • Serrure 3 points intégrée • Plinthe automatique<sup>(4)</sup> • Joint d'isolation • Coefficient de transmission thermique :  $U_d = 0,9$  à  $1,1$  W/m<sup>2</sup>.K • **PORTE DE RÉNOVATION** : Choisissez une nouvelle porte, nos menuisiers la recouperont, adaptent la serrure et les charnières en tenant compte de l'ancienne<sup>(2)</sup> • **PORTE COULISSANTE** : Usinée avec rainure basse • Trous de poignée et tire-doigts

## LES PRÊTES À PEINDRE ÂME PLEINE

### ROMY



- Porte Romy à peindre
- Porte : Ép. 40 mm
- Huisserie : Ép. 72 et 90 mm
- Huisserie fin de chantier pour cloison jusqu'à 202 mm
- Existent en largeurs : de 63 à 93 cm



#### NOTRE SÉLECTION

| BLOC-PORTE                  | Huisserie mm                                 | H. x L. cm                 | ROMY            |
|-----------------------------|--|----------------------------|-----------------|
| Standard                    | 72   | 204 x 73                   | <b>154.90 €</b> |
| Acoustique                  |  |                            | <b>187 €</b>    |
| Thermique                   |  |                            | <b>301 €</b>    |
| Standard                    | 90   | 204 x 73                   | <b>190 €</b>    |
| Acoustique                  |  |                            | <b>219 €</b>    |
| Thermique                   |  |                            | <b>332 €</b>    |
| Standard                    | Fin de chantier : de 70 à 102 <sup>(3)</sup> | 204 x 73                   | <b>220 €</b>    |
| Acoustique                  |  |                            | <b>257 €</b>    |
| Thermique                   |  |                            | <b>413 €</b>    |
| PORTE SEULE                 | H. x L. cm                                   | ROMY                       |                 |
| Porte rénovation recoupable | 214 à 198 x 73 à 62                          | <b>230 €<sup>(2)</sup></b> |                 |
| Porte coulissante           | 204 x 73                                     | <b>115 €</b>               |                 |

### ROMY AIR

- Huisserie fin de chantier ventilée
- Isolation standard ou acoustique

#### LES AVANTAGES

- Meilleure circulation d'air
- Réduction du jeu sous la porte (moins de bruit)
- Réduction du passage lumineux sous la porte

Bloc-porte H. 240 x L. 73 cm, à partir de **270 €**

#### NOUVEAUTÉ



**BLOC-PORTE STANDARD** : Âme en aggloméré tubulaire • À recouvrement • Joint d'isolation • Huisserie en MDF\* enrobée blanche à peindre • Serrure incluse • **BLOC-PORTE ACOUSTIQUE** : Âme pleine en aggloméré tubulaire • Plinthe automatique • Joint d'isolation • Serrure incluse • **BLOC-PORTE THERMIQUE** : Âme isolante en polystyrène • Serrure 3 points intégrée • Plinthe automatique • Joint d'isolation • Coefficient de transmission thermique :  $U_d = 1,1$  W/m<sup>2</sup>.K • **PORTE DE RÉNOVATION** : Choisissez une nouvelle porte, nos menuisiers la recouperont, adaptent la serrure et les charnières en tenant compte de l'ancienne<sup>(2)</sup> • **PORTE COULISSANTE** : Usinée avec rainure basse • Trous de poignée et tire-doigts

## LES PRÊTES À PEINDRE POSTFORMÉES

### SPÉCIAL, DROITE



- Portes Spécial et Droite revêtues d'un panneau postformé en fibre de bois aspect veiné
- Porte Spécial huisserie sapin brut à peindre
- Porte : Ép. 40 mm
- Huisseries : Ép. 72 et 90 mm
- Huisserie fin de chantier pour cloison jusqu'à 100 mm
- Existent en largeurs : de 63 à 93 cm



Toute la gamme sur [lapeyre.fr](http://lapeyre.fr)

#### NOTRE SÉLECTION

| BLOC-PORTE                  | Huisserie mm                 | H. x L. cm | SPÉCIAL                      | DROITE                     | DROITE À VITRER |
|-----------------------------|------------------------------|------------|------------------------------|----------------------------|-----------------|
| Standard                    | 72                           | 204 x 73   | <b>41.90 € *</b>             | <b>98.50 € *</b>           | <b>203 €</b>    |
| Acoustique                  |                              |            | -                            | <b>219 € *</b>             | -               |
| Thermique                   |                              |            | -                            | <b>379 € *</b>             | -               |
| Standard                    | 90                           | 204 x 73   | -                            | <b>123 € *</b>             | <b>221 €</b>    |
| Acoustique                  |                              |            | -                            | <b>257 € *</b>             | -               |
| Thermique                   |                              |            | -                            | <b>419 € *</b>             | -               |
| Standard                    | Fin de chantier : de 50 à 74 | 204 x 73   | -                            | <b>159 € *</b>             | <b>253 €</b>    |
| Acoustique                  |                              |            | -                            | -                          | -               |
| Thermique                   |                              |            | -                            | -                          | -               |
| PORTE SEULE                 | H. x L. cm                   | SPÉCIAL    | DROITE                       | DROITE À VITRER            |                 |
| Porte rénovation recoupable | 214 à 198 x 73 à 62          | -          | <b>173 €<sup>(2)</sup> *</b> | <b>235 €<sup>(2)</sup></b> |                 |
| Porte coulissante           | 204 x 73                     | -          | <b>78.50 € *</b>             | <b>163 €</b>               |                 |

**BLOC-PORTE STANDARD** : Âme alvéolaire • À recouvrement • Joint d'isolation • Huisserie en MDF\* enrobée blanche à peindre • Serrure à clé incluse • **BLOC-PORTE ACOUSTIQUE** : Âme pleine en aggloméré tubulaire • Plinthe automatique • Joint d'isolation • Affaiblissement acoustique  $R_w = 28$  dB • Serrure à clé incluse • **BLOC-PORTE THERMIQUE** : Âme isolante en polystyrène • Serrure 3 points intégrée • Plinthe automatique<sup>(4)</sup> • Joint d'isolation • Coefficient de transmission thermique :  $U_d = 0,9$  W/m<sup>2</sup>.K • **PORTE DE RÉNOVATION** : Choisissez une nouvelle porte, nos menuisiers la recouperont, adaptent la serrure et les charnières en tenant compte de l'ancienne<sup>(2)</sup> • **PORTE COULISSANTE** : Usinée avec rainure basse • Trous de poignée et tire-doigts

## LES INVISIBLES

### PRÉPEINT, LAQUÉ



- Blocs-portes avec une face affleurante coté tirant (droit ou gauche)
- Huisserie dans la continuité de la cloison
- Porte : Ép. 40 mm
- Huisserie invisible : Ép. 72 mm
- Existent en largeurs : de 73 à 93 cm

#### NOTRE SÉLECTION

| BLOC-PORTE | Huisserie mm | H. x L. cm | PRÉPEINT     | LAQUÉ BLANC  |
|------------|--------------|------------|--------------|--------------|
| Standard   | 72           | 204 x 73   | <b>490 €</b> | <b>572 €</b> |
| Acoustique |              |            | <b>508 €</b> | <b>588 €</b> |
| Thermique  |              |            | <b>696 €</b> | <b>776 €</b> |

**BLOC-PORTE STANDARD** : Âme en aggloméré tubulaire • À rive droite • Joint d'isolation • Huisserie aluminium blanc à peindre • Serrure magnétique à clé incluse • Charnières invisibles • **BLOC-PORTE ACOUSTIQUE** : Âme pleine en aggloméré tubulaire • Plinthe automatique • Joint d'isolation • Serrure à clé incluse • **BLOC-PORTE THERMIQUE** : Âme isolante en polystyrène • Serrure 3 points intégrée • Joint d'isolation • Coefficient de transmission thermique :  $U_d = 1,2$  à  $1,4$  W/m<sup>2</sup>.K • Charnières invisibles





# GUIDE D'ACHAT LES DISCRÈTES

Toute la gamme  
sur [lapeyre.fr](http://lapeyre.fr)

## LES LAQUÉES

ORIGINE : ÉPURE, TRÉVISE, NAPLES, MILAN



- Portes finitions laquées blanches haute résistance
- 18 couleurs laquées en option
- Porte : Ép. 40 mm
- Huisseries : Ép. 72 et 90 mm
- Huisserie fin de chantier pour cloison jusqu'à 202 mm
- Existent en largeurs : de 63 à 93 cm



### NOTRE SÉLECTION

| BLOC-PORTE                  | Huisserie mm                  | H. x L. cm          | ÉPURE | TRÉVISE | NAPLES               | MILAN À VITRER       |
|-----------------------------|-------------------------------|---------------------|-------|---------|----------------------|----------------------|
| Standard                    | 72                            | 204 x 73            | 188 € | 267 €   | 240 €                | 252 €                |
| Acoustique                  |                               |                     | 461 € | 513 €   | -                    | -                    |
| Thermique                   |                               |                     | 508 € | 547 €   | -                    | -                    |
| Standard                    | 90                            | 204 x 73            | 222 € | 304 €   | 274 €                | 290 €                |
| Acoustique                  |                               |                     | 483 € | 543 €   | -                    | -                    |
| Thermique                   |                               |                     | 538 € | 577 €   | -                    | -                    |
| Standard                    | Fin de chantier : de 70 à 102 | 204 x 73            | 265 € | 309 €   | 317 €                | 321 €                |
| PORTE SEULE                 |                               | H. x L. cm          | ÉPURE | TRÉVISE | NAPLES               | MILAN À VITRER       |
| Porte rénovation recoupable |                               | 214 à 202 x 75 à 71 | -     | -       | 334 € <sup>(1)</sup> | 301 € <sup>(1)</sup> |
| Porte coulissante           |                               | 204 x 73            | 148 € | 222 €   | 205 €                | 180 €                |

**BLOC-PORTE STANDARD** : Âme alvéolaire • À recouvrement • Joint d'isolation • Huisserie en MDF\* enrobée d'un décor coordonné à la porte • Serrure incluse • **BLOC-PORTE ACOUSTIQUE** : Âme pleine en aggloméré tubulaire • Plinthe automatique • Joint d'isolation • Affaiblissement acoustique  $R_w = 26$  à  $27$  dB • Serrure incluse • **BLOC-PORTE THERMIQUE** : Âme isolante en polystyrène • Serrure 3 points intégrée • Plinthe automatique coefficient de transmission thermique :  $U_d = 1,2$  à  $1,3$  W/m<sup>2</sup>.K • **PORTE DE RÉNOVATION** : Choisissez une nouvelle porte, nos menuisiers la recouperont, adaptent la serrure et les charnières en tenant compte de l'ancienne<sup>(1)</sup> • **PORTE COULISSANTE** : Usinée avec rainure basse • Trous de poignée et tire-doigts



### OPTIONS DE PERSONNALISATIONS

#### FINITIONS

|                 |               |              |            |             |
|-----------------|---------------|--------------|------------|-------------|
| Blanc perlé     | Beige gris    | Café laité   | Gris clair | Gris quartz |
| Gris anthracite | Jet black     | Rouge carmin | Jaune      | Bleu        |
| Aubergine       | Sablé         | Chamois      | Framboise  | Tilleul     |
| Paon            | Argile verdie | Grège        |            |             |

- 2 faces de même couleur
- 2 faces de couleurs différentes

# LES CONTEMPORAINES

## LES DÉCORS BOIS

### RAPHY



- Portes Spécial, revêtues d'un décor lisse
- Portes Raphy, revêtues d'un décor texture sablée
- Porte : Ép. 40 mm
- Huisserie coordonnée en MDF\*
- Huisseries : Ép. 72 et 90 mm
- Huisserie fin de chantier pour cloison jusqu'à 212 mm
- Existent en largeurs : de 63 à 93 cm

Options de personnalisations  
• Âme pleine, inserts et vitrée



### NOTRE SÉLECTION

| BLOC-PORTE                  | Huisserie mm                  | H. x L. cm          | SPÉCIAL FRÊNE BLANC  | SPÉCIAL CHÊNE GRISÉ  | BLANC                | NOIR                 | BOIS NATUREL         | GRIS FLOTTÉ          |
|-----------------------------|-------------------------------|---------------------|----------------------|----------------------|----------------------|----------------------|----------------------|----------------------|
| Standard                    | 90                            | 204 x 73            | 107 € <sup>•</sup>   | 105 € <sup>•</sup>   | 215 €                | 215 €                | 215 €                | 215 €                |
| Acoustique                  |                               |                     | -                    | -                    | 279 €                | 279 €                | 279 €                | 279 €                |
| Thermique                   |                               |                     | -                    | -                    | 345 €                | 342 €                | 345 €                | 345 €                |
| Standard                    | Fin de chantier : de 70 à 102 | 204 x 73            | -                    | -                    | 238.50 €             | 238.50 €             | 238.50 €             | 238.50 €             |
| Acoustique                  |                               |                     | -                    | -                    | 311.50 €             | 311.50 €             | 311.50 €             | 311.50 €             |
| Thermique                   |                               |                     | -                    | -                    | 380 €                | 380 €                | 380 €                | 380 €                |
| PORTE SEULE                 |                               | H. x L. cm          | SPÉCIAL FRÊNE BLANC  | SPÉCIAL CHÊNE GRISÉ  | BLANC                | NOIR                 | BOIS NATUREL         | GRIS FLOTTÉ          |
| Porte rénovation recoupable |                               | 213 à 198 x 73 à 63 | -                    | -                    | 267 € <sup>(1)</sup> | 267 € <sup>(1)</sup> | 267 € <sup>(1)</sup> | 267 € <sup>(1)</sup> |
| Porte coulissante           |                               | 204 x 73            | 86.90 € <sup>•</sup> | 86.90 € <sup>•</sup> | 159 €                | 159 €                | 159 €                | 159 €                |

**BLOC-PORTE STANDARD** : Âme alvéolaire • À recouvrement • Joint d'isolation • Huisserie en MDF\* enrobée d'un décor coordonné à la porte • Serrure incluse • **BLOC-PORTE ACOUSTIQUE** : Âme pleine en aggloméré tubulaire • Plinthe automatique • Joint d'isolation • Affaiblissement acoustique  $R_w = 25$  dB • Serrure incluse • **BLOC-PORTE THERMIQUE** : Âme isolante en polystyrène • Serrure 3 points intégrée • Plinthe automatique coefficient de transmission thermique :  $U_d = 1$  W/m<sup>2</sup>.K • **PORTE DE RÉNOVATION** : Choisissez une nouvelle porte, nos menuisiers la recouperont, adaptent la serrure et les charnières en tenant compte de l'ancienne<sup>(1)</sup> • **PORTE COULISSANTE** : Usinée avec rainure basse • Trous de poignée et tire-doigts


### OPTIONS DE CONFORT ET DE PERSONNALISATIONS<sup>(2)</sup>

Âme pleine

Avec inserts inox



Avec inserts noirs

Avec vitrages



Âme pleine.  
réduction  
des bruits

Âme de la porte (vue intérieure)





# GUIDE D'ACHAT LES CONTEMPORAINES

Toute la gamme  
sur [lapeyre.fr](http://lapeyre.fr)

GUIDE D'ACHAT LES CONTEMPORAINES

## LES DÉCORS BOIS

### ROXIE



- Portes Roxie, revêtues d'un décor structuré effet bois
- Porte : Ép. 39 ou 40 mm
- Huisserie coordonnée ou bicolore en MDF\*
- Huisserie : Ép. 90 mm
- Huisserie fin de chantier pour cloison jusqu'à 162 mm
- Existent en largeurs : de 63 à 93 cm



CHÊNE NATUREL


### NOTRE SÉLECTION

| BLOC-PORTE                  | Huisserie mm        | H. x L. cm           | PLEINE       | INSERTS INOX  | INSERTS NOIRS | VITRÉE |
|-----------------------------|---------------------|----------------------|--------------|---------------|---------------|--------|
| Standard                    | 90                  | 204 x 73             | 315 €        | 365 €         | 365 €         | 404 €  |
| Acoustique                  |                     |                      | 367 €        | 417 €         | 417 €         | -      |
| Thermique                   |                     |                      | 453 €        | 503 €         | 503 €         | -      |
| Standard                    | Fin                 | 204 x 73             | 346 €        | 396 €         | 396 €         | 439 €  |
| Acoustique                  |                     |                      | 395 €        | 394 €         | 453 €         | -      |
| Thermique                   |                     |                      | 490 €        | 489 €         | 545 €         | -      |
| XXL                         | 90                  | 213 x 73             | 490 €        | -             | -             | -      |
| PORTE SEULE                 | H. x L. cm          | PLEINE               | INSERTS INOX | INSERTS NOIRS | VITRÉE        |        |
| Porte rénovation recoupable | 213 à 198 x 73 à 63 | 319 € <sup>(1)</sup> | -            | -             | -             |        |
| Porte coulissante           | 204 x 73            | 226 €                | 276 €        | 276 €         | 323 €         |        |

**BLOC-PORTE STANDARD** : Âme pleine en aggloméré • À rive droite • Serrure magnétique à clé incluse • Charnières invisibles réglables • **BLOC-PORTE ACOUSTIQUE** : Âme pleine en aggloméré • Serrure magnétique à clé incluse • Plinthe automatique • Joint d'isolation • Affaiblissement acoustique  $R_w = 23$  ou  $26$  dB selon modèles • **BLOC-PORTE THERMIQUE** : Âme isolante en polystyrène • Serrure 3 points intégrée non magnétique • Plinthe automatique • Joint d'isolation • Coefficient de transmission thermique :  $U_d = 1 \text{ W/m}^2 \cdot \text{K}$  • **PORTE DE RÉNOVATION** : Choisissez une nouvelle porte, nos menuisiers la recoupent, adaptent la serrure et les charnières en tenant compte de l'ancienne<sup>(1)</sup> • **PORTE COULISSANTE** : Usinée avec rainure basse • Trous de poignée et tire-doigts

### LES PLUS LAPEYRE

### COLLECTION SPECIALE



### AUTRES COULEURS ROXIE DISPONIBLES AU MÊME PRIX



BLANC GALET

Décor structuré de haute qualité

Pleine

Inserts inox

Inserts noirs

Vitrée



NOIR


Structure bois pour un style contemporain

Pleine

Inserts inox

Inserts noirs

Vitrée



CHÊNE VINTAGE

Texture naturelle du bois pour un style vintage

Pleine

Inserts inox

Inserts noirs

Vitrée



# GUIDE D'ACHAT LES CONTEMPORAINES

Toute la gamme  
sur [lapeyre.fr](http://lapeyre.fr)

## LE STYLE ATELIER CHAPITRE



- Porte **Chapitre** finitions laquées : blanche ou noire
- Vitrage en verre trempé
- Porte : Ép. 40 mm
- Huisserie : Ép. 72 mm
- Existent en largeurs : de 73 à 93 cm



Porte fournie  
avec poignée  
et gâche à rouleau


### NOTRE SÉLECTION

| BLOC-PORTE                  | Huisserie mm        | H. x L. cm     | BLANC OU NOIRE |
|-----------------------------|---------------------|----------------|----------------|
| Standard                    | 72                  | 204 x 73       | <b>294 €*</b>  |
| PORTE SEULE                 | H. x L. cm          | BLANC OU NOIRE |                |
| Porte rénovation recoupable | 211 à 202 x 75 à 71 | <b>315 €*</b>  |                |
| Porte coulissante           | 204 x 73            | <b>196 €*</b>  |                |

**BLOC-PORTE STANDARD** : Âme pleine • À rive droite • Huisserie en MDF\* enrobée blanche ou noire • Fourni avec poignée, gâche à rouleau et paumelles • **PORTE DE RÉNOVATION** : Choisissez une nouvelle porte, nos menuisiers la recoupent à vos dimensions, adaptent la serrure et les charnières en tenant compte de l'ancienne<sup>(1)</sup>. Porte décor blanc à peindre • **PORTE COULISSANTE** : Usinée avec rainure basse • Trous de poignée et tire-doigts

## LES VERRES

### SABLE, HORIZON, COSMOS, PURETÉ, ROXANE, MIRAGE, VÉGÉTALE



### NOTRE SÉLECTION DE PORTES COULISSANTES

|              | SABLE         | HORIZON      | COSMOS       | PURETÉ         | ROXANE       | MIRAGE             | VÉGÉTALE     |
|--------------|---------------|--------------|--------------|----------------|--------------|--------------------|--------------|
| H. x L. cm   | Verre dépoli  | Verre dépoli | Noir         | Blanc brillant | Noir         | Semi-réfléchissant | Séigraphié   |
| 200,5 x 72,5 | <b>136 €*</b> | <b>210 €</b> | -            | -              | -            | <b>330 €</b>       | <b>315 €</b> |
| 200,5 x 82,5 | <b>147 €*</b> | <b>211 €</b> | <b>211 €</b> | <b>292 €</b>   | <b>218 €</b> | <b>323 €</b>       | <b>296 €</b> |

**Portes en verre Ép. 8 mm** • **Sable** : porte en verre dépoli trempé Sécurité® • **Horizon, Cosmos** : porte en verre trempé Sécurité® dépoli ou noire avec bandes transparentes • **Pureté** : porte en verre feuilleté brillant, blanc effet miroir • **Roxane** : porte en verre occultant feuilleté noir, selon l'éclairage de la pièce une légère transparence apparaît • **Mirage** : porte en verre trempé • Selon la face éclairée, une face semi-réfléchissante, une face miroir laissant passer la lumière • **Végétale** : porte en verre dépoli trempé • Séigraphié couleur biface pour un effet 3D

# LES AUTHENTIQUES

## LES HÊTRES PLAQUÉS ATRIA



- Portes revêtues d'un placage hêtre 1<sup>er</sup> choix à vernir
- Finition incolore en option
- Vitrage en verre trempé opale
- Porte : Ép. 40 mm
- Huisserie hêtre plaqué coordonnée
- Huisseries : Ép. 72 et 90 mm
- Existent en largeurs : de 63 à 93 cm



### NOTRE SÉLECTION

| BLOC-PORTE                  | Huisserie mm        | H. x L. cm                 | ATRIA PLEINE               | ATRIA VITRÉE | FINITION     |
|-----------------------------|---------------------|----------------------------|----------------------------|--------------|--------------|
| Standard                    | 72                  | 204 x 73                   | <b>223 €</b>               | <b>241 €</b> | <br>Incolore |
| Acoustique                  |                     |                            | <b>317 €</b>               | -            |              |
| Standard                    | 90                  | 204 x 73                   | <b>255 €</b>               | <b>283 €</b> |              |
| Acoustique                  |                     |                            | <b>348 €</b>               | -            |              |
| PORTE SEULE                 | H. x L. cm          | ATRIA PLEINE               | ATRIA VITRÉE               |              |              |
| Porte rénovation recoupable | 204 à 203 x 73 à 72 | <b>282 €<sup>(1)</sup></b> | <b>310 €<sup>(1)</sup></b> |              |              |
| Porte coulissante           | 204 x 73            | <b>184 €</b>               | <b>226 €</b>               |              |              |

Verni incolore • Supplément par vantail par rapport aux blocs-portes à vernir (hors finition huisserie)

**BLOC-PORTE STANDARD** : Âme pleine ou verre trempé • À recouvrement • Joint d'isolation noir • Huisserie chêne plaqué • Serrure incluse • **BLOC-PORTE ACOUSTIQUE** : Âme pleine en aggloméré tubulaire • Plinthe automatique • Joint d'isolation • Affaiblissement acoustique Rw = 29 dB • Serrure incluse • **PORTE DE RÉNOVATION** : Choisissez une nouvelle porte, nos menuisiers la recoupent, adaptent la serrure et les charnières en tenant compte de l'ancienne<sup>(1)</sup> • **PORTE COULISSANTE** : Usinée avec rainure basse • Trous de poignée et tire-doigts

## NAÏADE



- Portes revêtues d'un placage chêne 1<sup>er</sup> choix à vernir
- Finitions incolore, blanc ou noir en option
- Vitrage en verre trempé opale
- Porte : Ép. 40 mm
- Huisserie chêne plaqué coordonnée
- Huisserie : Ép. 90 mm
- Huisserie fin de chantier pour cloisons jusqu'à 162 mm
- Existent en largeurs : de 63 à 93 cm



### NOTRE SÉLECTION

| BLOC-PORTE                  | Huisserie mm                  | H. x L. cm                 | NAÏADE PLEINE | NAÏADE VITRÉE     | NAÏADE 4 VITRAGES | FINITIONS               |
|-----------------------------|-------------------------------|----------------------------|---------------|-------------------|-------------------|-------------------------|
| Standard                    | 90                            | 204 x 73                   | <b>319 €</b>  | <b>485 €</b>      | <b>384 €</b>      | <br>Incolore Blanc Noir |
| Acoustique                  |                               |                            | <b>429 €</b>  | -                 | -                 |                         |
| Thermique                   |                               |                            | <b>569 €</b>  | -                 | -                 |                         |
| Standard                    | Fin de chantier : de 70 à 102 | 204 x 73                   | <b>381 €</b>  | <b>631 €</b>      | <b>427 €</b>      |                         |
| Acoustique                  |                               |                            | <b>521 €</b>  | -                 | -                 |                         |
| Thermique                   |                               |                            | <b>589 €</b>  | -                 | -                 |                         |
| PORTE SEULE                 | H. x L. cm                    | NAÏADE PLEINE              | NAÏADE VITRÉE | NAÏADE 4 VITRAGES |                   |                         |
| Porte rénovation recoupable | 220 à 198 x 73 à 72           | <b>304 €<sup>(1)</sup></b> | -             | -                 |                   |                         |
| Porte coulissante           | 204 x 73                      | <b>235 €</b>               | <b>349 €</b>  | <b>254 €</b>      |                   |                         |

Finition broyée • Supplément par vantail par rapport aux blocs-portes à vernir (hors finition huisserie)

**BLOC-PORTE STANDARD** : Âme mixte (aggloméré et alvéolaire) revêtue d'un placage chêne • À rive droite • Joint d'isolation • Huisserie en MDF\* enrobée d'un décor coordonné à la porte • Serrure magnétique à clé incluse • Charnières invisibles • **BLOC-PORTE ACOUSTIQUE** : Âme en aggloméré • Plinthe automatique • Joint d'isolation • Affaiblissement acoustique Rw = 26 dB • Serrure magnétique à clé incluse • **BLOC-PORTE THERMIQUE** : Âme isolante en polystyrène • Serrure 3 points intégrée • Plinthe automatique<sup>(2)</sup> • Joint d'isolation • Coefficient de transmission thermique : Ud = 1,1 W/m<sup>2</sup>.K • **PORTE DE RÉNOVATION** : Choisissez une nouvelle porte, nos menuisiers la recoupent, adaptent la serrure et les charnières en tenant compte de l'ancienne<sup>(1)</sup> • **PORTE COULISSANTE** : Usinée avec rainure basse • Trous de poignée et tire-doigts



# GUIDE D'ACHAT LES AUTHENTIQUES

## LES CHÊNES PLAQUÉS

### QUADRAL, GRAPHE



- Portes **Quadral** pleine et vitrée revêtues d'un placage chêne 1<sup>er</sup> choix à vernir
- Vitrage en verre trempé opale
- Porte : Ép. 40 mm
- Huisseries : Ép. 72 et 90 mm
- Fin de chantier 70 à 102 mm
- Existent en largeurs : de 63 à 93 cm
- Porte coulissante **Graphe** revêtue d'un placage chêne brossé verni, cadre MDF\* laqué noir, Ép. 40 mm et largeurs : 73 et 83 cm

#### NOTRE SÉLECTION

| BLOC-PORTE                  | Huisserie mm             | H. x L. cm | QUADRAL PLEINE             | QUADRAL VITRÉE             | GRAPHE                     |
|-----------------------------|--------------------------|------------|----------------------------|----------------------------|----------------------------|
| Standard                    | 90                       | 204 x 73   | <b>382 €</b>               | <b>384 €</b>               | -                          |
| Acoustique                  |                          |            | <b>517 €</b>               | -                          | -                          |
| Thermique                   |                          |            | <b>563 €<sup>(2)</sup></b> | -                          | -                          |
| Standard                    | Fin de chantier 70 à 102 | 204 x 73   | <b>425 €</b>               | <b>427 €</b>               | -                          |
| PORTE SEULE                 |                          |            | QUADRAL PLEINE             | QUADRAL VITRÉE             | GRAPHE                     |
| Porte rénovation recoupable |                          |            | 214 à 202 x 73 à 72        | <b>359 €<sup>(1)</sup></b> | <b>359 €<sup>(1)</sup></b> |
| Porte coulissante           |                          |            | 204 x 73                   | <b>252 €</b>               | <b>254 €</b>               |

#### FINITION QUADRAL



Finition brossée • Supplément par vantail par rapport aux blocs-portes à vernir (hors finition huisserie)

**BLOC-PORTE STANDARD** : Âme pleine revêtue d'un placage chêne • À rive droite • Joint d'isolation • Huisserie en MDF\* enrobée d'un décor coordonné à la porte • Serrure magnétique à clé incluse • Charnières invisibles • **BLOC-PORTE ACOUSTIQUE** : Âme pleine en aggloméré tubulaire • Plinthe automatique • Joint d'isolation • Affaiblissement acoustique Rw = 33 dB • Serrure incluse • **BLOC-PORTE THERMIQUE** : Âme isolante en polystyrène • Serrure 3 points intégrée • Plinthe automatique • Joint d'isolation • Coefficient de transmission thermique : Ud = 1,2 à 1,4 W/m<sup>2</sup>.K • Serrure à clé incluse • **PORTE DE RÉNOVATION** : Choisissez une nouvelle porte, nos menuisiers la recouperont, adapteront la serrure et les charnières en tenant compte de l'ancienne<sup>(1)</sup> • **PORTE COULISSANTE** : Usinée avec rainure basse • Trous de poignée et tire-doigts

### SPÉCIAL, CLASSIQUE



- Portes revêtues d'un placage chêne 1<sup>er</sup> choix à vernir
- Finitions incolore, blanc ou noir en option
- Existent en porte pleine et à vitrer
- Vitrages planilux ou dépoli en option
- Porte : Ép. 40 mm
- Huisseries : Ép. 72 et 90 mm
- Huisserie fin de chantier pour cloison jusqu'à 102 mm
- Existent en largeurs : de 73 à 93 cm

#### NOTRE SÉLECTION

| BLOC-PORTE                  | Huisserie mm | H. x L. cm | SPÉCIAL <sup>(4)</sup> | CLASSIQUE                  | CLASSIQUE À VITRER         |
|-----------------------------|--------------|------------|------------------------|----------------------------|----------------------------|
| Standard                    | 72           | 204 x 73   | <b>185 €</b> •         | <b>260 €</b>               | <b>306 €</b>               |
| Thermique                   |              |            | -                      | <b>533 €<sup>(3)</sup></b> | -                          |
| Acoustique                  |              |            | -                      | <b>476 €<sup>(3)</sup></b> | -                          |
| Standard                    | 90           | 204 x 73   | -                      | <b>300 €</b>               | <b>336 €</b>               |
| Acoustique                  |              |            | -                      | <b>517 €<sup>(3)</sup></b> | -                          |
| Thermique                   |              |            | -                      | <b>563 €<sup>(3)</sup></b> | -                          |
| PORTE SEULE                 |              |            | SPÉCIAL                | CLASSIQUE                  | CLASSIQUE À VITRER         |
| Porte rénovation recoupable |              |            | 214 à 202 x 73 à 72    | <b>334 €<sup>(1)</sup></b> | <b>321 €<sup>(2)</sup></b> |
| Porte coulissante           |              |            | 204 x 73               | <b>264 €</b>               | <b>284 €</b>               |

**BLOC-PORTE STANDARD** : Âme pleine en aggloméré • À recouvrement • Huisserie en MDF\* enrobée d'un décor coordonné à la porte • Serrure incluse • **BLOC-PORTE ACOUSTIQUE** : Âme pleine en aggloméré tubulaire • Plinthe automatique • Joint d'isolation • Affaiblissement acoustique Rw = 28 dB • Serrure incluse • **BLOC-PORTE THERMIQUE** : Âme isolante en polystyrène • Serrure 3 points intégrée • Plinthe automatique • Joint d'isolation • Coefficient de transmission thermique : Ud = 1,2 à 1,3 W/m<sup>2</sup>.K • **PORTE DE RÉNOVATION** : Choisissez une nouvelle porte, nos menuisiers la recouperont, adapteront la serrure et les charnières en tenant compte de l'ancienne<sup>(1)</sup> • **PORTE COULISSANTE** : Usinée avec rainure basse • Trous de poignée et tire-doigts

#### FINITIONS



Finition brossée • Supplément par vantail par rapport aux blocs-portes à vernir (hors finition huisserie)

Toute la gamme sur [lapeyre.fr](http://lapeyre.fr)

## LES SAPINS MASSIFS

### SPÉCIAL, CLASSIQUE, TRADITION



- Porte **Spécial** en sapin massif 2<sup>nd</sup> choix à vernir
- Portes **Classique** et **Tradition** en sapin massif d'Europe 1<sup>er</sup> choix à vernir
- Finition incolore en option
- Vitrages planilux ou dépoli en option
- Porte : Ép. 40 mm
- Huisseries : Ép. 72 et 90 mm
- Existent en largeurs : de 63 à 93 cm

#### NOTRE SÉLECTION

| BLOC-PORTE                  | Huisserie mm | H. x L. cm          | SPÉCIAL        | CLASSIQUE                  | TRADITION A VITRER         |
|-----------------------------|--------------|---------------------|----------------|----------------------------|----------------------------|
| Standard                    | 72           | 204 x 73            | <b>139 €</b> • | <b>177 €</b>               | <b>224 €</b>               |
| Standard                    | 90           | 204 x 73            | -              | <b>220 €</b>               | <b>267 €</b>               |
| PORTE SEULE                 |              | H. x L. cm          | SPÉCIAL        | CLASSIQUE                  | TRADITION A VITRER         |
| Porte rénovation recoupable |              | 211 à 199 x 83 à 72 | -              | <b>276 €<sup>(1)</sup></b> | <b>284 €<sup>(1)</sup></b> |
| Porte coulissante           |              | 204 x 73            | -              | <b>162 €</b>               | <b>251 €</b>               |

**BLOC-PORTE STANDARD** : Sapin massif • À recouvrement • Joint d'isolation • Huisserie en sapin massif • **Classique** disponible en H. 190 / 204 et 211 cm • **Tradition** disponible en H. 190 et 204 cm • Serrure incluse • **PORTE DE RÉNOVATION** : Choisissez une nouvelle porte, nos menuisiers la recouperont, adapteront la serrure et les charnières en tenant compte de l'ancienne<sup>(1)</sup> • **PORTE COULISSANTE** : Usinée avec rainure basse • Trous de poignée et tire-doigts

## LES CHÊNES RUSTIQUES

### SPÉCIAL, MIRAMONT



- Portes **Spécial** en chêne lamellé 2<sup>nd</sup> choix à vernir
- Porte **Miramont** en chêne Européen massif 1<sup>er</sup> choix à vernir
- Chevilles à l'ancienne et moulures menuisées
- Finitions incolore, blanc ou noir en option
- Vitrages planilux ou dépoli en option
- Porte : Ép. 40 mm
- Huisseries : Ép. 72 et 90 mm
- Existent en largeurs : de 73 à 93 cm

#### NOTRE SÉLECTION

| BLOC-PORTE                  | Huisserie mm | H. x L. cm          | SPÉCIAL        | MIRAMONT                   | MIRAMONT À VITRER          |
|-----------------------------|--------------|---------------------|----------------|----------------------------|----------------------------|
| Standard                    | 72           | 204 x 73            | <b>310 €</b> • | <b>536 €</b>               | <b>567 €</b>               |
| Acoustique                  |              |                     | -              | <b>476 €<sup>(1)</sup></b> | -                          |
| Thermique                   |              |                     | -              | <b>533 €<sup>(1)</sup></b> | -                          |
| Standard                    | 90           | 204 x 73            | -              | <b>574 €</b>               | <b>602 €</b>               |
| Acoustique                  |              |                     | -              | <b>517 €<sup>(1)</sup></b> | -                          |
| Thermique                   |              |                     | -              | <b>563 €<sup>(1)</sup></b> | -                          |
| PORTE SEULE                 |              | H. x L. cm          | SPÉCIAL        | MIRAMONT                   | MIRAMONT À VITRER          |
| Porte rénovation recoupable |              | 204 à 203 x 73 à 62 | -              | <b>522 €<sup>(1)</sup></b> | <b>556 €<sup>(2)</sup></b> |
| Porte coulissante           |              | 204 x 73            | -              | <b>392 €</b>               | <b>519 €</b>               |

**BLOC-PORTE STANDARD** : Âme pleine en chêne • À recouvrement • Décor mouluré chêne • Huisserie en chêne massif enrobée d'un décor coordonné à la porte • Serrure incluse • **BLOC-PORTE ACOUSTIQUE** : Âme pleine aggloméré tubulaire • Plinthe automatique • Joint d'isolation • Affaiblissement acoustique Rw = 28 dB • Serrure incluse • **BLOC-PORTE THERMIQUE** : Âme isolante en polystyrène • Serrure 3 points intégrée • Plinthe automatique • Joint d'isolation • Coefficient de transmission thermique : Ud = 1,3 W/m<sup>2</sup>.K • **PORTE DE RÉNOVATION** : Choisissez une nouvelle porte, nos menuisiers la recouperont, adapteront la serrure et les charnières en tenant compte de l'ancienne<sup>(2)</sup> • **PORTE COULISSANTE** : Usinée avec rainure basse • Trous de poignée et tire-doigts

#### FINITIONS



Finition brossée • Supplément par vantail par rapport aux blocs-portes à vernir (hors finition huisserie)



# PORTES INTÉRIEURES ACCORDÉON ET SALOON



Spacy, cabane bleu



Axia, chêne blanc



## UNA | 59 €\*

Porte accordéon en PVC • Fermeture par clip sans serrure • H. 205 x l. 84 cm (1 vantail)

### FINITIONS

|               |                |
|---------------|----------------|
| Chêne blanchi | Blanc RAL 9010 |
|---------------|----------------|

## SPACY | À partir de 119 €

Porte accordéon en PVC • Poignée et plaque de propreté coloris aluminium • Fermeture à clé • Encadrement imprimé • Rail haut (pas de vis gênant le coulissement) • H. 205 x l. 84 cm (1 vantail)

### FINITIONS

|           |                |               |                |                     |
|-----------|----------------|---------------|----------------|---------------------|
| Aluminium | Blanc brillant | Blanc céruisé | Cabane naturel | Cabane naturel bleu |
|-----------|----------------|---------------|----------------|---------------------|

## AXIA | 119 €

Porte accordéon en PVC • Poignée et plaque de propreté coloris aluminium • Fermeture à clé • Jonction rigide • Encadrement imprimé • Rail haut clippable (pas de vis gênant le coulissement) • H. 205 x l. 84 cm (1 vantail)

### FINITION

|             |
|-------------|
| Chêne blanc |
|-------------|



## PORTE SALOON | À partir de 121 €

Pin radiata brut • Portes avec huisserie et charnières va-et-vient

### • 1 vantail

H. 107 x l. 45,3 cm : 121 €  
H. 137 x l. 65,3 cm : 142 €

### • 2 vantaux


H. 107 x l. 91 cm : 242 €  
H. 137 x l. 131 cm : 284 €

# PORTES INTÉRIEURES POIGNÉES

Toute la gamme sur [lapeyre.fr](http://lapeyre.fr)

## POUR PORTE BATTANTE BOIS

### POIGNÉES À ROSACE



**1** SÉVILLE : laiton vieilli • Le jeu : 17.50 € • **2** ELBA : laiton massif finition argent antique • Le jeu : 39.90 € • **3** SOUILLAC : fer patiné / porcelaine de Limoges • Le jeu : 47.90 € • **4** SOUILLAC : fer patiné / porcelaine de Limoges • Le jeu : 47.90 € • **5** VOLGA : inox satiné • Le jeu : 20.50 € • **6** VOLGA : noir mat • Le jeu : 22.50 € • **7** GRENADE : chromé satiné • Le jeu : 22.90 € • **8** ARENA : chromé satiné • Le jeu : 22.50 € • **9** ROSEAU : inox satiné • Le jeu : 33.90 € • **10** ROMA : chromé mat • Le jeu : 28.50 € • **11** VÉRONA : finition noir mat • Le jeu : 42.90 € • **12** STELLA : inox satiné • Le jeu : 41.90 € • **13** GALA : inox satiné • Le jeu : 41.90 € • **14** IVANA : inox satiné • Le jeu : 30.90 € • **15** IVANA : noir mat • Le jeu : 30.90 € • **16** ISALYS : chromé satiné • Le jeu : 36.90 € • **17** ISALYS AMSTERDAM : noir mat • Le jeu : 49.90 €

### POIGNÉES À PLAQUE



**1** XÉNON : laiton poli • Le jeu : 14.50 € • **2** SÉVILLE : laiton vieilli • Le jeu : 18.50 € • **3** BASIC : chromé • Le jeu : 5.50 € • **4** EVA : blanc • Le jeu : 14.50 € • **5** VOLGA : inox satiné • Le jeu : 22.90 € • **6** VÉRONA : noir mat • Le jeu : 42.90 € • **7** IVANA : blanc • Le jeu : 30.90 € • **8** IVANA : noir mat • Le jeu : 30.90 €

### À SAVOIR

Large choix de poignées disponibles en version condamnation ou avec serrure à barillet, à découvrir en magasin et sur [lapeyre.fr](http://lapeyre.fr)



## POUR PORTE COULISSANTE BOIS



**1** RONDE CHROMÉE : 37.50 €  
**2** RONDE LAITON : 22.50 €  
**3** CARRÉ ZAMAK : 36.90 €

## POUR PORTE COULISSANTE VERRE



**1** RONDE ÉVIDÉE : blanche, noire ou chromée : 27.90 €  
**2** RONDE PLEINE : blanche, noire ou chromée : 27.90 €

\* Ce produit ne peut bénéficier de remises. • Selon disponibilité.



# SYSTÈMES COULISSANTS EN APPLIQUE



Pour porte en bois

Pour porte en verre



## PRIMA | 29.90 €\*

**Porte en bois** : système composé d'un rail aluminium de 1,80 m recoupable avec accessoires de guidage et d'un habillage • Fixation au plafond ou en applique • **Pour porte en bois** : 1 vantail L. 73 à 93 cm • Le système : **29.90 €** • Habillage au choix : à peindre : **17.90 €** • Aluminium : **27.90 €** • **Pour porte en verre** : système de pinces composé d'un rail aluminium de 2 m recoupable avec accessoires de guidage et d'un habillage aluminium fourni • Le système : **89.50 €**




Pour porte en bois

Pour porte en verre

Effet industriel garantie

## HARLEM | À partir de 132 €

Système composé d'un rail acier noir finition sablée L. 2 m avec accessoires de guidage • Roulettes silencieuses • Système anti-dégondage et butées intégrées • **Pour porte bois** : 1 vantail : **132 €** • **Pour porte verre** : 1 vantail L. 82,5 cm : **181 €**



Pour porte en bois

Adaptez votre habillage selon vos goûts

## CONFORT | À partir de 164 €



Système composé d'un rail aluminium L. 2 m recoupable avec accessoires de guidage et d'un habillage au choix • Frein de course • Système avec habillage au choix : à peindre, blanc, chêne : **164 €** • Frein de course supplémentaire : **40.50 €** • Également disponible en 2 vantaux et poteau de terminaison coordonné à l'habillage pour condamner la porte



Pour porte en bois

Pour porte en verre

## MANHATTAN | À partir de 199 €

Système composé d'un tube inox L. 2 m avec accessoires de guidage • Roulettes silencieuses avec revêtement spécial haute résistance à l'usure et butées intégrées • **Pour porte bois** : 1 vantail : **199 €** • **Pour porte verre** : 1 vantail : **266 €** • Également disponible en 2 vantaux pour grandes ouvertures : **576.90 €**

# À GALANDAGE



Confort kit



Scrignotech

Frein de course intégré pour une fermeture en douceur

## CONFORT KIT | À partir de 197 €\*

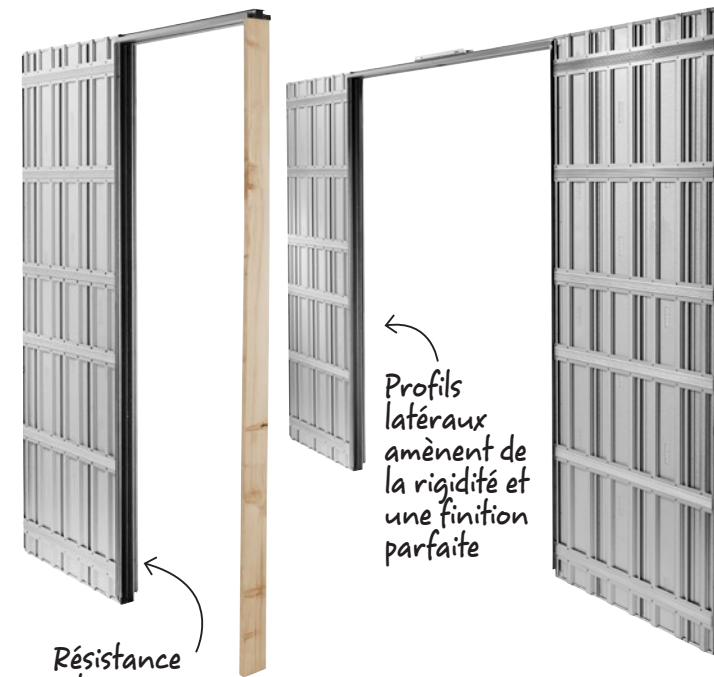


Système compatible avec portes coulissantes en bois H 204 x l. 83 cm, Ép. 40 mm • Adaptable par recoupe avec les portes L. 63 et 73 cm • Composé d'une structure en acier galvanisé en kit à assembler avec accessoires de guidage • Habillages coordonnés aux portes et disponibles en plusieurs essences de bois en option. • Caisson H. 213 x l. 167 cm : **197 €**



## SCRIGNOTECH | À partir de 320 €

Système pour porte Ép. 40 mm • Composé d'un caisson prêt-à-poser en acier zingué avec barres de renfort • Caisson H. 214 x l. 151 cm : **320 €** • Habillage à peindre : **121 €** • Pour porte coulissante standard H. 204 x l. 73 cm • Frein de course de série • Existe aussi pour portes L. 83 et 93 cm • Habillages disponibles en option : à peindre, blanc, chêne ou décors des portes Raphy et Roxie



Profils latéraux amènent de la rigidité et une finition parfaite

Résistance à la corrosion

## PRESTIGE UNO | À partir de 450 €

Système pour porte Ép. 40 mm • Composé d'un caisson prêt-à-poser en aluminium zingué et ses accessoires de guidage montés sur corps aluminium • Caisson H. 214 x l. 153 cm : **450 €** • Habillage à peindre : **121 €** • Pour porte coulissante standard H. 204 x l. 73 cm • Frein de course pour porte bois : **53.50 €** • Kit pour porte en verre : **250 €** • Existe aussi pour portes L. 63, 83 et 93 cm • Habillages disponibles en option : blanc, hêtre, chêne ou décors de portes Raphy et Roxie



## PRESTIGE UNO 2 VANTAUX | À partir de 1058 €

Système pour porte Ép. 40 mm • Composé d'un caisson en acier galvanisé (anticorrosion) prêt-à-poser avec accessoires de guidage • Châssis nécessitant des habillages de finition • Caisson H. 214 x l. 254 cm : **1058 €** • Habillage à peindre : **133 €** • Existe pour portes coulissantes sans serrure de 63, 73 et 83 cm





# SÉPARATIONS DE PIÈCES CLOISONS SUSPENDUES

## Parenthèse

Pour séparer les pièces avec originalité au gré de vos envies

SOLUTION SUR MESURE

AUCUN RAIL AU SOL

SYSTÈME DE GUIDAGE SILENCIEUX



### PARENTHÈSE MINI

#### Parenthèse Mini

Exemple de prix :  
2 vantaux  
H. 250 x l. 160 cm  
Décor chêne authentique brun (hors poignées)

**858€<sub>.66</sub>**



### PARENTHÈSE XS

### PARENTHÈSE XS

Verre dépoli pour laisser passer la lumière

#### Parenthèse XS sur mesure

Exemple de prix :  
2 vantaux  
H. 250 x l. 160 cm  
Décor verre laqué extra blanc

**2139€<sub>.90</sub>**

### PARENTHÈSE MINI, XS ET XL SUR MESURE

• Cloisons suspendues coulissantes sur mesure • Dimensions : jusqu'à 2,70 m en hauteur et 5,15 m en largeur • Disponibles en 1 vantail, en 2 ou 4 vantaux

#### MINI

• Jusqu'à 8 décors bois proposant un style épuré

#### PARENTHÈSE XS ET XL

• De nombreuses options et personnalisations • XS, jusqu'à 12 décors et 1 profil aluminium • XL, jusqu'à 21 décors et 4 finitions de profils aluminium



Lapeyre s'engage à valoriser le savoir-faire français

Exemple de prix : Vantail H. 250 x l. 80 cm, décor verre dépoli : 1218 €

### PARENTHÈSE XS


### NOUVEAUTÉ



Exemple de prix : 2 vantaux H. 250 x l. 180 cm, décors verre laqué extra blanc et miroir acier : 2460 €

### PARENTHÈSE XL

### NOUVEAUTÉ



Exemple de prix : 2 vantaux H. 250 x l. 140 cm, décors verre laqué noir et verre laqué extra blanc, profil sablé anthracite (hors poignées) : 2487.63 €



## PARENTHÈSE XL



Exemple de prix : 3 vantaux refoulement à gauche, H. 250 x L. 141 cm, verre sérigraphié décor Harpe noir. Profil anthracite sablé : **3999.45 €**

## PARENTHÈSE XL



**Parenthèse XL sur mesure**  
Exemple de prix :  
vantaux  
H. 250 x L. 80 cm,  
décor chêne Halifax,  
profil anthracite  
sablé

**823€<sub>.20</sub>**

## PARENTHÈSE XL



Exemple de prix : 2 vantaux H. 250 x L. 120 cm,  
décor verre transparent et verre laqué bordeaux, profil blanc mat : **2327.85 €**

# GUIDE DE CHOIX CLOISONS SUSPENDUES

Choisissez le modèle, le profil, les décors adaptés à vos dimensions

### Parenthèse MINI

- Panneaux bois haute densité, Ép. 25 mm
- 4 chants plaqués coordonnés, Ép. 2 mm
- Poignées disponibles

### Parenthèse XS

- Panneaux décors bois, Ép. 10 mm
- Profil fin
- Profil épuré sans poignée

### Parenthèse XL


- Panneaux décors bois, Ép. 19 mm
- Profil large
- Poignées disponibles

### LE MODÈLE PANNEAU • MINI



Plein  
1 décor

### LES MODÈLES PANNEAUX • XS ET XL



Plein  
1 décor

1 traverse<sup>(1)</sup>  
1 ou 2 décors

2 traverses  
1 ou 2 décors

3 traverses  
1 ou 2 décors

### LES CHANTS PLAQUÉS • MINI

#### FINITIONS



### LE PROFIL EN ALUMINIUM • XS

#### FINITION



### LES PROFILS EN ALUMINIUM • XL

#### FINITIONS



### LES DÉCORS PANNEAUX • MINI

#### FINITIONS



### LES DÉCORS PANNEAUX • XS

#### TONS BOIS / EFFETS MATIÈRES




### LES DÉCORS PANNEAUX • XL


#### TONS BOIS / EFFETS MATIÈRES



#### VERRES LAQUÉS



#### VERRES LAQUÉS



#### VERRES ET MIROIR • XS ET XL




### LES POIGNÉES INTÉGRÉES AUX PANNEAUX • MINI



Blanc Argent Noir Gris anthracite

### PROFIL PRISE DE MAIN • XS



Aluminium

### LES POIGNÉES INTÉGRÉES AU PROFIL • XL



Blanc Argent Noir Gris anthracite

### LES OPTIONS DISPONIBLES • MINI

- Kit d'ouverture synchronisée
- Frein amortisseur

### LES OPTIONS DISPONIBLES • XS

- Kit d'ouverture synchronisée
- Frein amortisseur

### LES OPTIONS DISPONIBLES • XL

- Kit d'ouverture synchronisée des portes
- Frein amortisseur
- Système d'entraînement refoulement à gauche ou à droite

(1) Traverses toujours positionnées à 110 cm du sol.



# SÉPARATIONS DE PIÈCES CLOISONS SUSPENDUES

## Parenthèse verrière

Le style industriel s'invite dans votre intérieur pour cloisonner tout en profitant de la lumière



**Parenthèse verrière sur mesure**  
2 fixes, 2 coulissants  
H. 250 x l. 310 cm  
Noir

**4791€<sub>.08</sub>**

### PARENTHÈSE VERRIÈRE SUR MESURE

Cloison suspendue coulissante sur mesure • Partie haute en vitrage feuilleté (cloison 2 ou 3 vitrages) • Soubassement en panneau mélaminé Ép. 19 mm • 2 systèmes de pose : sous plafond ou en applique • Système de guidage silencieux • Aucun rail au sol • Frein amortisseur disponible en option • Dimensions : jusqu'à 2,70 m en hauteur et 5,15 m d'ouverture totale • Disponible en 1 vantail, et en 2 ou 4 vantaux • 2 vantaux qui s'entrouvrent manuellement ou 2 fixes et 2 vantaux s'entrouvrant manuellement • Kit d'ouverture synchronisée des portes disponible en option



FINITIONS MATES



# SÉPARATIONS DE PIÈCES CLOISON D'INTÉRIEUR

## Claustra

Pour créer des espaces sans occulter la lumière

PRÊTE À POSER

CLOISONS JUMELABLES



CLAUSTRA

ACIER

**Claustra**  
En acier  
Finition Noir  
RAL 9005 granité  
À partir de  
**300€**

CLAUSTRA

BOIS

NOUVEAUTÉ

**Claustra**  
En sapin brut  
À partir de  
**427€**

### CLAUSTRA BOIS

Cloison en bois • Dimensions maximales de H. 330 x l. 147 cm • Recoupable en hauteur et en largeur • Possibilité de jumeler plusieurs cloisons entre-elles • Fixation au sol et au plafond • Livré en kit • Peut être utilisée en balustrade ou en rampe pour sécuriser votre escalier voir p. 279 et 283.

Sapin, brut : **427 €** • Sapin, finition incolore ou noire : **740 €** • Hêtre, brut : **636 €** • Hêtre, finition incolore ou noire : **958 €** • Chêne, brut : **1089 €** • Chêne finition incolore ou noire : **1409 €**

FINITIONS BOIS



### CLAUSTRA ACIER

Cloison en acier • Recoupable en hauteur et en largeur • Possibilité de jumeler plusieurs cloisons entre-elles • Fixation au sol et au plafond par rails • La position prédéfinie des fuseaux tous les 11 cm facilite la pose • La solidité de l'acier garantit la sécurité des enfants • Livré en kit • Peut être utilisée en balustrade ou en rampe pour sécuriser votre escalier voir p. 304 et 314.

H. 250 x l. 50 cm : **300 €**  
H. 250 x l. 100 cm : **507 €**  
H. 300 x l. 50 cm : **351 €**  
H. 300 x l. 100 cm : **580 €**

FINITIONS MÉTAL





# VERRIÈRES D'INTÉRIEUR ALUMINIUM

## Rhéal

Petit prix et grand effet avec des vitrages larges et un style épuré

LÉGER, FACILE À TRANSPORTER

KIT À MONTER SOI-MÊME

CONFIGURATION D'ANGLE RÉALISABLE

NOUVEAUTÉ



PREMIER PRIX QUALITÉ

**Rhéal**  
Verrière  
3 vitrages transparents inclus  
Noir standard  
H. 108 x l. 93 cm

**352€**

NOUVEAUTÉ



Personnalisez selon vos envies

Verrière personnalisable 6 vitrages transparents inclus, noir standard, H. 130 x l. 153 cm - 721 €

NOUVEAUTÉ



Verrières 2 et 3 vitrages transparents inclus, poteau de jonction d'angle, noir standard, H. 130 x l. 63 et 93 cm, l'ensemble : 743 €



Le vitrage dépoli préserve votre intimité tout en laissant entrer la lumière

### VERRIÈRE RHÉA

Disponible en 2 hauteurs et en 1 à 6 vitrages • Finition noire • Vitrage trempé transparent ou dépoli inclus • Pose en tunnel

GARANTIE 10 ANS

Structure

FABRIQUÉ PAR LAPEYRE

NOUVEAUTÉ



Verrière 6 vitrages transparents inclus, noir standard, H. 108 x l. 183 cm - 565 €



# VERRIÈRES D'INTÉRIEUR ACIER

## Viva

La verrière acier qui a tout compris : pratique et solide à prix accessible

ACIER SOUDÉ MAIN TRÈS RÉSISTANT

FINITION GRAINÉE

PRÊTE À POSER



### VERRIÈRE VIVA

Disponible en 1 à 4 vitrages • Finition noir grainé • Vitrage trempé inclus • Pose en tunnel rapide et simple (structures et vitrages déjà assemblés en usine)



Structure et vitrages  
assemblés en usine

**PRIX  
QUALITÉ**

**Viva**  
Verrière fixe  
3 vitrages  
transparents  
inclus  
Noir grainé  
RAL 9005 sablé  
H. 115 x l. 120 cm

**579€<sup>.60</sup>**

Verrière fixe 4 vitrages transparents inclus, noir grainé RAL 9005 sablé,  
H. 115 x l. 159 cm : 746.55 €

## Atelier

La solution idéale pour des finitions parfaites quel que soit l'état du mur

ACIER SOUDÉ MAIN TRÈS RÉSISTANT

VÉRITABLE RENDU INDUSTRIEL


FINITIONS DE POSE PARFAITES



Verrière fixe 4 vitrages transparents inclus, blanc lisse  
RAL 9010, H. 120 x l. 134 cm, à partir de 1378.45 €



Verrière avec ailes  
de recouvrement  
pour une finition parfaite



Ouvrez vos espaces et  
laissez entrer la lumière

**Atelier**  
Verrière fixe  
3 vitrages  
transparents  
inclus  
Noir standard  
H. 120 x l. 100 cm  
À partir de

**754€<sup>.95</sup>**

Verrière fixe 6 vitrages transparents inclus, noir standard,  
H. 120 x l. 200 cm, à partir de 1531.95 €

### VERRIÈRE ATELIER

Disponible en 1 à 6 vitrages avec possibilité de sur mesure • Vitrage feuilleté : transparent ou opale inclus • Parclofes apparentes • Pose en applique avec ailes de recouvrement



Structure

FINITIONS THERMOLAQUÉES

|                        |                      |                          |
|------------------------|----------------------|--------------------------|
| Noir standard          | Gris alu RAL 9022    | Gris graphite RAL 7024 S |
| Noir grainé RAL 9005 S | Blanc lisse RAL 9010 | Taupe grainé RAL 7006 S  |



# VERRIÈRES D'INTÉRIEUR ACIER

## Créative

Réinventer les espaces avec les multiples combinaisons de la verrière Créative

ACIER SOUDÉ MAIN TRÈS RÉSISTANT

VÉRITABLE RENDU INDUSTRIEL

VERRIÈRES FIXES OU OUVRANTES, PORTES, CLOISONS POUR UN PROJET UNIQUE



Garder un œil sans déranger

Verrière battante et 2 fixes avec vitrages transparents inclus, noir standard, H. 120 x l. 135 cm, l'ensemble à partir de 1797,61 €



Agrandir votre espace de vie avec une touche décorative en plus : plats décoratifs

**PRIX QUALITÉ**

**Créative**  
Verrière fixe  
3 vitrages transparents inclus  
Noir standard  
H. 120 x l. 100 cm  
À partir de

**732€<sup>90</sup>**

Verrière fixe 6 vitrages transparents inclus, noir standard, H. 120 x l. 200 cm (hors plats décoratifs), à partir de 1468,95 €

LE CONSEIL À DOMICILE

Vous rêvez d'une verrière d'intérieur ? Avec le Conseil à Domicile Lapeyre, nos experts viennent chez vous pour vous conseiller.



Cuisiner sans s'isoler de ses invités

Verrière coulissante 4 vitrages transparents inclus, noir standard, H. 127,5 x l. 132 cm, à partir de 1430,85 €



Finition parfaite et pose facile garanties grâce au profil en U tout autour

Verrière fixe 4 vitrages transparents inclus, noir standard, H. 120 x l. 134 cm (hors accessoire de pose), à partir de 1099,15 €



Verrière pose en tunnel

### VERRIÈRE CRÉATIVE

Vitrage feuilleté : transparent ou opale inclus • Parcloles apparentes • Verrières fixes, battantes ou coulissantes • Portes coulissantes ou en accordéon, elles sont jumelables à l'infini • Pose en Tunnel • Pour une finition parfaite, ajoutez un cadre mural autour du cadre verrière (voir profils en U) • Et pour plus de personnalisation, utilisez les plats décoratifs

FINITIONS THERMOLAQUÉES

|               |                   |                          |                        |                      |                         |
|---------------|-------------------|--------------------------|------------------------|----------------------|-------------------------|
| Noir standard | Gris alu RAL 9022 | Gris graphite RAL 7024 S | Noir grainé RAL 9005 S | Blanc lisse RAL 9010 | Taupe grainé RAL 7006 S |
|---------------|-------------------|--------------------------|------------------------|----------------------|-------------------------|

**GARANTIE 25 ANS**

EXISTE EN SUR-MESURE

FABRIQUÉ EN FRANCE

Structure



# VERRIÈRES D'INTÉRIEUR ACIER CRÉATIVE



Séparer avec style sans cloisonner

LA LIVRAISON

Vous préférez la sérénité de la livraison à domicile ? Avec notre service Livraison, rien de plus simple.

Double porte coulissante, vitrages transparents inclus, noir standard, H. 226 x L. 146 cm (hors cloisons fixes), à partir de : 2571.45 €

## VERRIÈRE CRÉATIVE

Vitrage feuilleté : transparent ou opale inclus • Parcloles apparentes • Verrières fixes, battantes ou coulissantes • Portes coulissantes ou en accordéon, elles sont jumelables à l'infini • Pose en tunnel

FINITIONS THERMOLAQUÉES

|               |                   |                          |                        |                      |                         |
|---------------|-------------------|--------------------------|------------------------|----------------------|-------------------------|
| Noir standard | Gris alu RAL 9022 | Gris graphite RAL 7024 S | Noir grainé RAL 9005 S | Blanc lisse RAL 9010 | Taupe grainé RAL 7006 S |
|---------------|-------------------|--------------------------|------------------------|----------------------|-------------------------|

GARANTIE 25 ANS Structure

EXISTE EN SUR-MESURE

FABRIQUÉ EN FRANCE

Configurez votre verrière ici



Apporter de la lumière dans une pièce à vivre



Exemple de réalisation : cloisons, porte battante, imposte et verrière fixe



Bénéficier d'un apport de lumière dans un couloir

Porte coulissante, vitrages transparents inclus, noir standard, H. 204,8 x L. 73 cm (hors système Harlem), à partir de 924.45 €

Imaginer un nouvel espace de travail



Exemple de réalisation : cloisons fixes, porte battante et imposte



Porte accordéon pour s'isoler en un seul geste

Porte accordéon, vitrages transparents inclus, noir standard, H. 210 x L. 152 cm : 2961.85 €

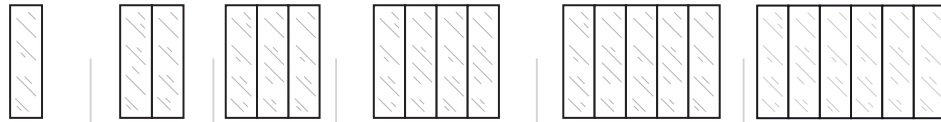


Porte accordéon en position fermée



# GUIDE D'ACHAT VERRIÈRES D'INTÉRIEUR

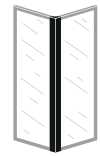
## ALUMINIUM - RHÉA



|            |                                     | NOIR SABLÉ RAL 9005   |                        |                        |                         |                         |                         |
|------------|-------------------------------------|-----------------------|------------------------|------------------------|-------------------------|-------------------------|-------------------------|
| Dimensions | Kits verrières                      | 1 vitrage<br>L. 33 cm | 2 vitrages<br>L. 63 cm | 3 vitrages<br>L. 93 cm | 4 vitrages<br>L. 123 cm | 5 vitrages<br>L. 153 cm | 6 vitrages<br>L. 183 cm |
| H. 108 cm  | Vitrage transparent                 | 180 €                 | 261 €                  | 352 €                  | 423 €                   | 504 €                   | 565 €                   |
| H. 108 cm  | Vitrage dépoli                      | 180 €                 | 261 €                  | 352 €                  | 423 €                   | 504 €                   | 565 €                   |
| H. 108 cm  | Personnalisable vitrage transparent | 204 €                 | 309 €                  | 424 €                  | 519 €                   | 624 €                   | 709 €                   |
| H. 108 cm  | Personnalisable vitrage dépoli      | 207 €                 | 315 €                  | 433 €                  | 531 €                   | 639 €                   | 727 €                   |
| H. 130 cm  | Vitrage transparent                 | 201 €                 | 283 €                  | 385 €                  | 457 €                   | 539 €                   | 601 €                   |
| H. 130 cm  | Vitrage dépoli                      | 201 €                 | 283 €                  | 385 €                  | 457 €                   | 539 €                   | 601 €                   |
| H. 130 cm  | Personnalisable vitrage transparent | 221 €                 | 323 €                  | 445 €                  | 537 €                   | 639 €                   | 721 €                   |
| H. 130 cm  | Personnalisable vitrage dépoli      | 224 €                 | 329 €                  | 454 €                  | 549 €                   | 654 €                   | 739 €                   |

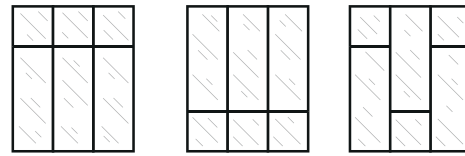
Structure cadre en aluminium • Vitrage trempé transparent ou dépoli inclus, Ép. 4 mm • Finition noire sablée RAL 9005 • Disponible en verrière ou en verrière personnalisable avec imposte, livrées en kit à monter • Pose en tunnel • Possibilité de jumelage en "L" grâce au poteau de jonction d'angle

### Accessoires d'assemblage



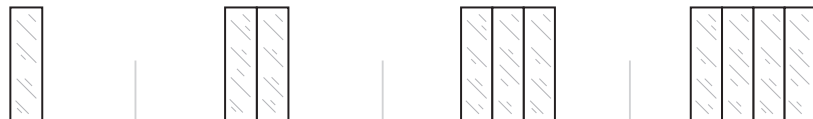
Poteau de jonction d'angle  
H. 108 cm : **70 €**  
Poteau de jonction d'angle  
H. 130 cm : **75 €**

### 3 montages possibles pour les kits personnalisables



Imposte haute Imposte basse Asymétrique

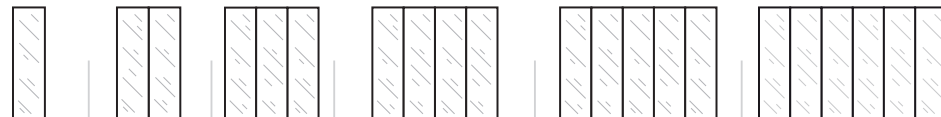
## ACIER - VIVA



|            |                     | NOIR GRAINÉ RAL 9005 SABLÉ |                        |                         |                         |
|------------|---------------------|----------------------------|------------------------|-------------------------|-------------------------|
| Dimensions | Kit verrière        | 1 vitrage<br>L. 41,5 cm    | 2 vitrages<br>L. 81 cm | 3 vitrages<br>L. 120 cm | 4 vitrages<br>L. 159 cm |
| H. 115 cm  | Vitrage transparent | 282.45 €                   | 490.35 €               | 579.60 €                | 746.55 €                |

Structure en acier soudé • Vitrage trempé transparent 44/2 inclus monté en usine • Finition noire thermolaquée grainée RAL 9005 S • Prête à poser avec jumelage à l'infini • Pose en tunnel

## ACIER - ATELIER



|            |  | NOIR STANDARD         |                        |                         |                         |                         |                         |
|------------|--|-----------------------|------------------------|-------------------------|-------------------------|-------------------------|-------------------------|
| Dimensions |  | 1 vitrage<br>L. 34 cm | 2 vitrages<br>L. 67 cm | 3 vitrages<br>L. 100 cm | 4 vitrages<br>L. 134 cm | 5 vitrages<br>L. 167 cm | 6 vitrages<br>L. 200 cm |
| H. 120 cm  |  | 333.38 €              | 561.65 €               | 754.95 €                | 1142.20 €               | 1323.95 €               | 1531.95 €               |
| H. 150 cm  |  | 381.68 €              | 674 €                  | 831.60 €                | 1304.95 €               | 1497.20 €               | 1678.95 €               |

Structure en acier soudé • Vitrage transparent feuilleté sécurité des personnes 33/2 inclus, vitrage opale en option • Prête à poser avec jumelage à l'infini • Pose en applique avec ailes de recouvrement

### FINITIONS THERMOLAQUÉES



Verrière avec ailes de recouvrement

Configurez  
votre verrière ici



## ACIER - CRÉATIVE

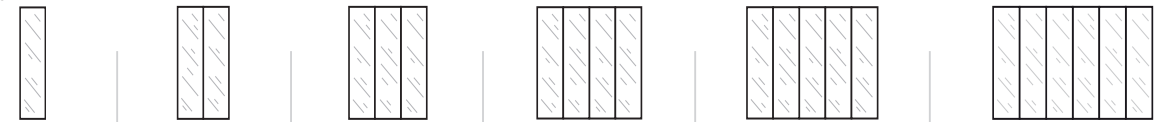
Structure en acier soudé • Vitrage transparent feuilleté sécurité des personnes 33/2 inclus, vitrage opale en option • Les verrières, les portes et les cloisons, peuvent être utilisées seules ou combinées avec les accessoires d'angle ou de jonction



### FINITIONS THERMOLAQUÉES

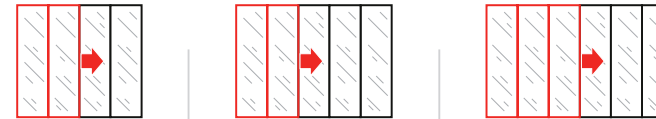


### Verrières fixes



|            |  | NOIR STANDARD         |                        |                         |                         |                         |                         |
|------------|--|-----------------------|------------------------|-------------------------|-------------------------|-------------------------|-------------------------|
| Dimensions |  | 1 vitrage<br>L. 34 cm | 2 vitrages<br>L. 67 cm | 3 vitrages<br>L. 100 cm | 4 vitrages<br>L. 134 cm | 5 vitrages<br>L. 167 cm | 6 vitrages<br>L. 200 cm |
| H. 120 cm  |  | 317.63 €              | 550.10 €               | 732.90 €                | 1099.15 €               | 1281.95 €               | 1468.95 €               |
| H. 150 cm  |  | 360.68 €              | 651.95 €               | 809.55 €                | 1252.45 €               | 1434.20 €               | 1636.95 €               |

### Verrières coulissantes<sup>(1)</sup>



|             |  | NOIR STANDARD           |                         |                         | NOIR STANDARD          |  |
|-------------|--|-------------------------|-------------------------|-------------------------|------------------------|--|
| Dimensions  |  | 4 vitrages<br>L. 132 cm | 5 vitrages<br>L. 165 cm | 6 vitrages<br>L. 198 cm | 2 vitrages<br>L. 67 cm |  |
| H. 127,5 cm |  | 1430.85 €               | 1565.35 €               | 1722.53 €               | 1162.35 €              |  |
| H. 157,5 cm |  | 1617.75 €               | 1777.45 €               | 1947.23 €               | 1184.40 €              |  |

(1) 2 pattes de fixation en partie haute. Guidage métallique en partie basse.

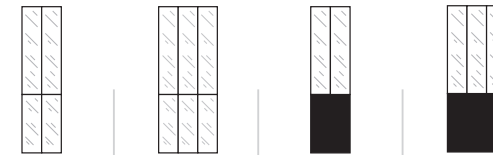
### Verrières battantes<sup>(2)</sup>



|            |  | NOIR STANDARD          |  |
|------------|--|------------------------|--|
| Dimensions |  | 2 vitrages<br>L. 67 cm |  |
| H. 120 cm  |  | 1162.35 €              |  |
| H. 150 cm  |  | 1184.40 €              |  |

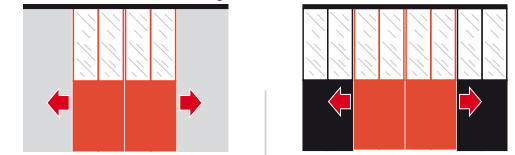
(2) À insérer entre 2 verrières fixes.

### Cloisons fixes



|            |  | NOIR STANDARD          |                         |                        |                         |
|------------|--|------------------------|-------------------------|------------------------|-------------------------|
| Dimensions |  | 2 vitrages<br>L. 67 cm | 3 vitrages<br>L. 100 cm | 2 vitrages<br>L. 67 cm | 3 vitrages<br>L. 100 cm |
| H. 249 cm  |  | 1149.55 €              | 1428.95 €               | 1007.90 €              | 1201.20 €               |

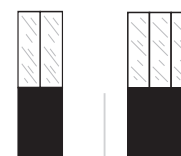
### Doubles portes coulissantes avec parois fixes<sup>(3)</sup>



|            |  | NOIR STANDARD               |  |
|------------|--|-----------------------------|--|
| Dimensions |  | 1 double porte<br>L. 146 cm | 2 cloisons + 1 double porte<br>L. 288 cm |
| H. 226 cm  |  | 2571.45 €                   | 4660.95 €                                |

(3) Système de guidage par rail fixé à la traverse haute, aucun rail au sol. Bandeau de finition fourni.

### Portes battantes



|             |  | NOIR STANDARD          |                        |
|-------------|--|------------------------|------------------------|
| Dimensions  |  | 2 vitrages<br>L. 80 cm | 3 vitrages<br>L. 90 cm |
| H. 204,8 cm |  | 1224.20 €              | 1331.93 €              |

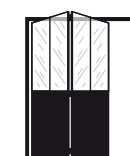
### Portes coulissantes<sup>(4)</sup>



|             |  | NOIR STANDARD                   |          |
|-------------|--|---------------------------------|----------|
| Dimensions  |  | 2 vitrages<br>L. 73 cm L. 83 cm |          |
| H. 204,8 cm |  | 924.45 €                        | 959.18 € |

(4) Compatible avec les systèmes à galandage p.222

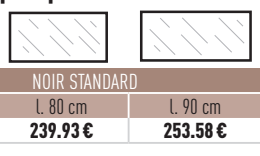
### Porte accordéon<sup>(5)</sup>



|            |  | NOIR STANDARD          |  |
|------------|--|------------------------|--|
| Dimensions |  | 2 vantaux<br>L. 152 cm |  |
| H. 210 cm  |  | 2961.85 €              |  |

(5) Système de guidage par rail fixé à la traverse haute, aucun rail au sol. Bandeau de finition et poignée fournis.

### Impostes pour portes battantes



|            |  | NOIR STANDARD |          |
|------------|--|---------------|----------|
| Dimensions |  | L. 80 cm      | L. 90 cm |
| H. 45 cm   |  | 239.93 €      | 253.58 € |

### Accessoires d'assemblage



|            |  | NOIR STANDARD |               |
|------------|--|---------------|---------------|
| Dimensions |  | Linéaire      | D'angle à 90° |
| H. 249 cm  |  | 99.23 €       | 99.65 €       |

### ACCESSOIRES DE POSE VIVA ET CRÉATIVE


|              |  | PROFILS FACILITATEURS DE POSE EN U |           |
|--------------|--|------------------------------------|-----------|
|              |  | Noir standard ou couleurs          |           |
| Dimensions   |  | L. 150 cm                          | L. 250 cm |
| Profils en U |  | 81.80 €                            | 119.70 €  |



Contribue à recouvrir les irrégularités du mur et à simplifier la pose en tunnel de votre verrière pour une finition irréprochable. En acier recoupable adapté à une cloison Ép. 73 mm.

### PERSONNALISATIONS VIVA, ATELIER ET CRÉATIVE

|            |  | PLATS DÉCORATIFS          |          |
|------------|--|---------------------------|----------|
|            |  | Noir standard ou couleurs |          |
| Dimensions |  | L. 30 cm                  | L. 40 cm |
| Lot de 2   |  | 17.75 €                   | 23.63 €  |



En acier recoupable, se colle sur le vitrage par un adhésif puissant et durable dans le temps. Disponible en noir pour la verrière Viva et en 6 couleurs coordonnées pour la verrière Atelier et Créative.



# LES RANGEMENTS ET PORTES DE PLACARD

ET LA MAISON S'ORGANISE



Place à l'ordre dans votre maison avec les dressings Lapeyre conçus pour optimiser votre rangement. Du basic en kit au dressing sur mesure, vous trouverez forcément une solution. Mariez-le à une porte coulissante, battante ou pliante et dans des coloris ou des décors à votre goût. Nos conseillers sont là pour comprendre vos priorités et vos envies !



## RANGEMENT

242 - 243

DÉCOUVRIR POUR CHOISIR

Nos solutions en un clin d'œil

244 - 250

S'INSPIRER

En kit, en modulaire ou en sur mesure, découvrez toutes nos solutions de rangements

260 - 261

COMPRENDRE AVANT DE CHOISIR

Les bonnes questions à se poser avant de se lancer

262 - 267

CHOISIR AVEC LE GUIDE D'ACHAT

Notre offre et nos prix par modèles

## PORTE DE PLACARD

252 - 259

S'INSPIRER

Portes coulissantes, battantes, pliantes, découvrez toutes nos solutions

268 - 271

CHOISIR AVEC LE GUIDE D'ACHAT

Notre offre et nos prix par modèles

DES SERVICES  
à la hauteur de vos projets





# DÉCOUVRIR

## Monter facilement son dressing

Les dressings prêts à poser permettent un montage rapide et simple pour le rangement de vos vêtements à moindre coût.

LES RANGEMENTS PRÊTS À POSER PAGES 244 À 245



# POUR CHOISIR

## Fermer ses rangements

Si vous souhaitez dissimuler vos rangements, vous avez la possibilité de poser des portes de placards coulissantes, battantes ou pliantes.

LES PORTES DE PLACARD PAGES 252 À 259



## Créer des rangements selon ses besoins

Pratiques et adaptables, les rangements modulaires et sur mesure sont idéaux pour répondre à vos besoins de rangements dans toutes les pièces de la maison.

LES MODULAIRES ET SUR MESURE PAGES 246 À 251



## Optimiser le moindre recoin

Des solutions pratiques pour aménager des espaces sous-combles, sous-escaliers, buanderies... en espaces de rangements.

LES SOLUTIONS PERSONNALISÉES PAGES 248 À 249





# RANGEMENT DRESSINGS PRÊTS À POSER

La solution idéale  
pour ranger vite fait, bien fait

INSTALLATION RAPIDE

RANGEMENT PRATIQUE

SOLUTION ÉCONOMIQUE



**PREMIER  
PRIX  
QUALITÉ**


Duo  
**84€<sup>90</sup>**  
dont 3.90€  
d'éco-part

## 1. DUO | 84.90 €<sup>(1)</sup>

Panneaux de particules agglomérées Ép. 15 mm • Dimensions totales : H. 183 x l. 156,5 x P. 39,4 cm • Composition : 1 colonne, 5 tablettes (dont 3 fixes), 2 tiroirs, 1 tablette libre et 1 tringle L. 116 cm recoupable



Blanc



Bois clair




## 2. LIMA | 104.90 €<sup>(2)</sup>

Panneaux de particules agglomérées Ép. 15 mm • Imitation bois clair • Dimensions totales : H. 204,5 x l. 123,7/184,4 x P. 44,10 cm • Composition : 1 colonne, 2 tiroirs à coulisses à billes, 4 tablettes, 1 tablette haute, 2 tringles • Extensible par recoupe de tringles, la tablette haute avec perçages pour éviter la recoupe

## 3. MIAMI | 169.90 €<sup>(3)</sup>

Panneaux de particules agglomérées Ép. 15 mm • Décors papier imitation bois • Dimensions totales : H. 204,5 x l. 105/191,8 x P. 50 cm • Composition : 2 colonnes (L. 43 et 63 cm), 3 tiroirs à coulisses à galets, 9 tablettes, 1 tablette haute extensible, 2 tringles • Extensible par recoupe de tringles, la tablette haute avec perçages pour éviter la recoupe



Bois clair



Chêne  
Waterford




Miami  
**169€<sup>90</sup>**  
dont 6.20€  
d'éco-part

Extensible jusqu'à 191,8 cm

## 4. RIGA | 269.90 €<sup>(4)</sup>

Panneaux de particules agglomérées Ép. 15 mm • Papier imitation bois • Dimensions totales : H. 207,5 x l. 140/179 x P. 49,5 cm • Composition : 2 colonnes (L. 40 et 60 cm), 2 tiroirs, 12 tablettes, 1 tablette haute, 2 tringles • Extensible par recoupe de tringles, la tablette haute avec perçages pour éviter la recoupe



Bois clair



Extensible jusqu'à 179 cm



Lapeyre s'engage à valoriser  
le savoir-faire français



# RANGEMENT MODULAIRE

## Espace

La solution modulaire pour agencer son dressing en fonction de l'espace disponible

COMBINAISONS ILLIMITÉES

2 PROFONDEURS DE CAISSONS

3 COLORIS DISPONIBLES



**Espace**  
Décor Chêne gris  
À partir de  
**431€<sup>.60</sup>**  
dont 8,52€  
d'éco-part

Détail de la composition : 2 caissons droits L. 80 x H. 226 cm chacun • 2 tiroirs L. 80 cm chacun • Coloris Chêne gris • Hors tablettes complémentaires et accessoires



LE CONSEIL À DOMICILE

Vous rêvez d'un nouveau dressing ?

Avec le Conseil à Domicile Lapeyre, nos experts viennent chez vous pour vous conseiller.

En dressing en L



**PRIX QUALITÉ**

**Espace**  
Décor blanc  
**416€<sup>.90</sup>**  
dont 6,20€  
d'éco-part

Détail de la composition : 1 caisson droit blanc L. 80 x H. 203,5 x P. 50 cm • 1 kit portes + tiroirs L. 80 x H. 203,5 cm • Tringle recoupable L. 130 cm

multiples configurations possibles grâce au large choix de caissons et de tablettes, de portes vitrées, pleines ou miroir et d'accessoires • Système silence pour une fermeture en douceur des tiroirs bois ou verre

### COMPOSEZ VOTRE AMÉNAGEMENT EN CHOISSANT :

#### 1. L'implantation

Retrouvez les exemples pour vous aider en page 260

#### 2. Les décors



#### 3. Les caissons / portes

- 7 hauteurs : 36,3 ; 68,3 ; 75 ; 116,3 ; 123 ; 203,5 et 226 cm
- Trois largeurs : 40, 60 et 80 cm
- Profondeur : 50 et 35 cm (blanc, chêne gris), 50 cm (chêne strié)

#### 4. Accessoirisation de votre rangement à retrouver en page 265



Dressing à portée de main des plus petits pour s'habiller en s'amusant



En solution bacs pour aider les enfants à ranger leur chambre comme des grands



Gagnez de la place dans la chambre à coucher en encastrant les placards Espace



# RANGEMENT MODULAIRE ESPACE



Espace  
Décor Blanc  
**252€<sup>.70</sup>**  
dont 5,02€  
d'éco-part

Détail de la composition : 4 caissons avec plinthes L. 40 x P. 35 x H. 123,5 cm chacun • 1 caisson L. 40 x P. 35 x H. 116,3 cm sans plinthe • 1 caisson L. 40 x P. 35 x H. 68,3 cm • 1 caisson L. 40 x P. 35 x H. 36,3 cm • Coloris blanc • Hors tablettes



Idéal pour ranger les manteaux et ajouter des portes pour les cacher



En dressing et portant à manteaux dans votre entrée



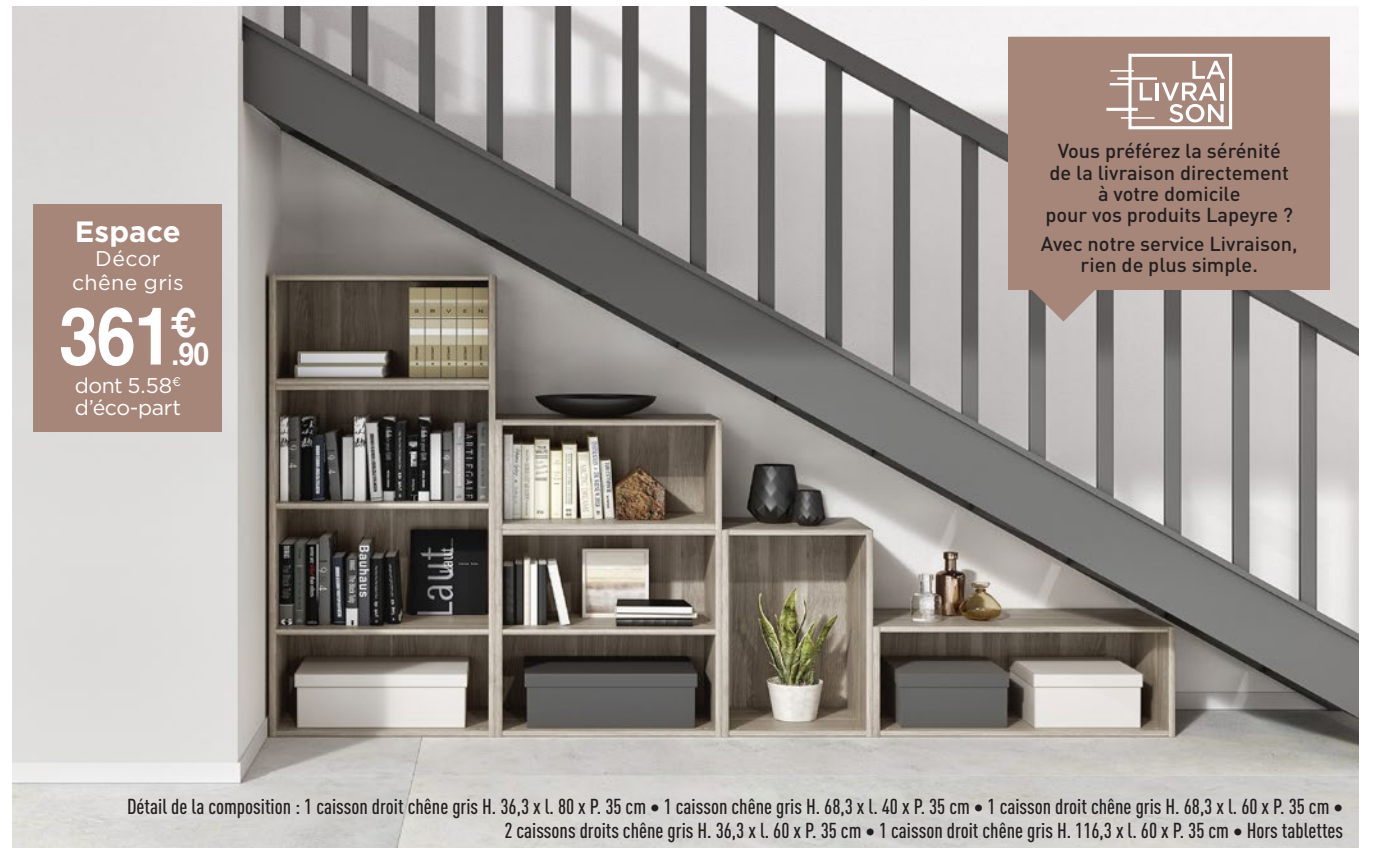
En meubles dans le salon



Dans la buanderie



En espace bureau



Espace  
Décor  
chêne gris  
**361€<sup>.90</sup>**  
dont 5,58€  
d'éco-part

Détail de la composition : 1 caisson droit chêne gris H. 36,3 x L. 80 x P. 35 cm • 1 caisson chêne gris H. 68,3 x L. 40 x P. 35 cm • 1 caisson droit chêne gris H. 68,3 x L. 60 x P. 35 cm • 2 caissons droits chêne gris H. 36,3 x L. 60 x P. 35 cm • 1 caisson droit chêne gris H. 116,3 x L. 60 x P. 35 cm • Hors tablettes

**LA LIVRAISON**  
Vous préférez la sérénité de la livraison directement à votre domicile pour vos produits Lapeyre ? Avec notre service Livraison, rien de plus simple.



# RANGEMENT SUR MESURE

## Optimiz

La solution sur mesure pour tout ranger en exploitant le moindre recoin

100% SUR MESURE

FINITIONS SOIGNÉES

LARGE GAMME D'ACCESSOIRES

7 COLORIS DISPONIBLES



En bibliothèque

### SUR-MESURE

Le rangement Optimiz est fabriqué en sur mesure et personnalisable.



En meuble TV dans le salon

Large gamme d'accessoires disponible : range-chaussures, coiffeuse, porte-pantalons, bandeau lumineux, tablettes coulissantes, croisillons

Dimensions : sur mesure, jusqu'à 2,75 m en hauteur, jusqu'à 80 cm de profondeur (à partir de 28 cm sans tiroir et 35 cm avec tiroir)

#### COMPOSEZ VOTRE AMÉNAGEMENT EN CHOISSANT :

##### 1. L'implantation

##### 2. Les décors



##### 3. Les caissons

- Hauteur : de 28 à 260 cm
- Largeur : de 28 à 100 cm
- Profondeur : de 28 à 80 cm (à partir de 28 cm sans tiroir et 35 cm avec tiroir)

##### 4. Accessoirisation de votre rangement à retrouver en page 267



En dressing avec coiffeuse



Lapeyre s'engage à valoriser le savoir-faire français





# LES PORTES DE PLACARD COULISSANTES

## Basic

Prix attractif pour ces portes coulissantes simples et pratiques

PROFILS ET RAILS EN ACIER

SYSTÈME ANTI-DÉRAILLEMENT

2 FINITIONS DISPONIBLES



PREMIER  
**PRIX**  
QUALITÉ

**Basic**  
Blanc  
H. 250 x l. 120 cm  
**71€**  
dont 2.80€  
d'éco-part

### BASIC\*

Panneaux mélaminés blancs aspect veiné ou décor chêne brut d'épaisseur 10 mm • Pack 2 vantaux + rails haut et bas • Profils, rails hauts et bas en acier • Roulement avec système anti-déraillement • Hauteur H. 250 cm

PERSONNALISEZ SELON VOS ENVIES



## Glissé

Pour un placard vite et bien fermé avec des portes assorties à votre déco

PROFILS ET RAILS EN ALUMINIUM

PORTES RECOUPABLES À VOS DIMENSIONS

7 DÉCORS DISPONIBLES



Version 1 vantaux décor gris + 1 vantail miroir argent l. 180 x H. 250 cm + 2 rails (haut et bas) et profils anodisés gris : **321.80 €** dont **3.47 €** d'éco-part



Version 2 vantaux décor Noyer l. 123,2 x H. 250 cm + 2 rails (haut et bas) et profils anodisés gris : **230 €** dont **2.80 €** d'éco-part



Version 2 vantaux décor Chêne clair + 1 vantail miroir argent l. 184,8 x H. 250 cm + 2 rails (haut et bas) et profils anodisés gris : **387.80 €** dont **2.80 €** d'éco-part



**PRIX**  
QUALITÉ

**Glissé**  
Décor  
Pierre blanche  
2 vantaux +  
rails haut et bas  
H. 250 x l. 123,20 cm  
**230€**  
dont 2.80€  
d'éco-part



Version sur mesure sous combles

### GLISSÉO STANDARD ET RECOUPABLE

Panneaux mélaminés Ép. 10 mm • Miroir et verre laqué avec un film de sécurité antibris Ép. 4 mm joint à un panneau MDF\* Ép. 6 mm • Profils, rails haut et bas en aluminium laqué blanc ou anodisé gris • Panneaux et rails vendus séparément H. 246,6 cm, L. 61,6 ; 176,6 ou 91,6 cm • Recoupe possible en hauteur et en largeur • Configuration de 2 à 6 vantaux jusqu'à 3,60 m de largeur • Vendu à l'unité, possibilité de combiner différents décors • Roulement avec système anti-déraillement





# LES PORTES DE PLACARD COULISSANTES


## Union

De multiples couleurs  
et configurations  
possibles pour ces portes  
sur mesure de qualité

PROFILS ET RAILS EN ALUMINIUM

GUIDAGE SILENCIEUX ET  
FERMETURE EN DOUCEUR


26 FINITIONS DISPONIBLES



**Union**  
Décors Noir gloss et noir  
Version 2 parties  
avec 2 vantaux  
+ profils anthracite  
L. 120 x H. 250 cm  
**944€**  
dont 1.30€  
d'éco-part



Version 2 vantaux pleins décor uni bleu indigo velours L. 80 x H. 250 cm  
+ profils carrés anthracite : **839.59 €** dont **1.30 €** d'éco-part



Version 2 vantaux pleins décor ton bois chêne Kaiserberg L. 120 x H. 250 cm  
+ profils carrés anthracite : **649.98 €** dont **1.30 €** d'éco-part

### SUR-MESURE

Les portes de placard  
Union sont fabriquées  
en sur mesure  
et personnalisables.



Version 3 parties avec 2 vantaux décor uni blanc gloss L. 120 x H. 250 cm  
+ profils carrés blanc laqué : **1148.59 €** dont **1.30 €** d'éco-part



Version 2 vantaux pleins décor ton bois chêne vintage L. 120 x H. 250 cm  
+ profils carrés anthracite : **601.21 €** dont **1.30 €** d'éco-part

### NOUVEAUTÉ

### UNION SUR MESURE

Panneaux mélaminés Ép. 16 mm • 5 modèles de portes : 27 décors au choix • 4 formes de profils aluminium, 3 finitions au choix (selon modèles) • Joint latéral et joint brosse arrière sur les profils (selon modèles) • Système de guidage silencieux et antivibrations • Freins de course pour une ouverture et une fermeture en douceur • Roulement avec système antidéraillement • Bandeau lumineux LED en option • Dimensions : sur mesure jusqu'à 2,79 m en hauteur et 5,40 m en largeur • Configuration de 2 à 8 vantaux de dimensions égales • Joue de terminaison disponible en option (selon décor) • Poignées disponibles en option





# LES PORTES DE PLACARD BATTANTES

## Tristan

Ouverture totale pour accéder facilement à l'ensemble de votre placard

DIMENSIONS STANDARD

QUINCAILLERIES INVISIBLES

PANNEAUX ÉPAIS

3 FINITIONS DISPONIBLES



Version 3 vantaux décor blanc velours + bâtis, L. 180 x H. 250 cm : **1076.50 €<sup>(1)</sup>** dont **3.90 €** d'éco-part.



NOUVEAUTÉ

### Tristan

Version  
2 vantaux + bâti  
L. 120 x H. 250 cm  
Décor gris  
cachemire velours  
Hors options

**649 €<sup>(1)</sup>**  
.20  
dont 2.80 €  
d'éco-part



NOUVEAUTÉ

Version 2 vantaux  
décor chêne vintage  
+ bâti L. 80 cm x H. 250 cm : **494 €<sup>(1)</sup>** dont **2 €** d'éco-part.

### TRISTAN STANDARD

Panneaux Ép. 19 mm en MDF\* • 3 décors mélaminés au choix • 3 tailles de niches : L. 60 cm, 120 cm ou 180 cm en largeur • Vantail et bâti inclus • Recoupables en hauteur et en largeur par le client ou par notre service atelier en option • Chant de finition coordonné au vantail, disponible en option • Boutons et poignées disponibles en option



## Rêve

Des couleurs au choix et des configurations sur mesure adaptées à vos besoins

100% SUR MESURE

QUINCAILLERIES INVISIBLES

PANNEAUX ÉPAIS

23 FINITIONS DISPONIBLES




### Rêve

1 vantail  
Décor structuré  
chêne clair  
L. 60 x H. 180 cm  
(hors poignées)

**422 €**  
dont 1.30 €  
d'éco-part

### RÊVE SUR MESURE

Panneaux Ép. 19 mm en MDF\* brut à peindre • En option 19 couleurs laquées finition usine au choix ou 4 placages bois imitation chêne finition structurée • Dimensions : jusqu'à 264 cm en hauteur et 136 cm en largeur • Boutons et poignées disponibles en option



Version 2 vantaux décor gris anthracite L. 136 x H. 260 cm (hors poignées) : **766 €** dont **2.80 €** d'éco-part.



Version 3 vantaux décor vert paon L. 150 x H. 260 et H. 160 cm (hors poignées) : **1519 €** dont **3.70 €** d'éco-part.



# LES PORTES DE PLACARD PLIANTES

Portes pliantes, idéales pour les petits espaces

GAIN DE PLACE

ACCESSIBILITÉ OPTIMALE

DISPONIBLE EN SUR MESURE

## PLANE PRÉPEINTE



**Plane**  
2 vantaux de 2 panneaux (hors bâti et poignées)  
**224€<sub>.14</sub>**  
dont 2,80€ d'éco-part

### PLANE PRÉPEINTE

Bâti en MDF<sup>(2)</sup> enrobé de placage pin • Vantail en prépeint • Prêt-à-poser • Fournis avec 2 rails de guidage, accessoires et notice de pose

## RANCH PIN



### RANCH PIN

Bâti en MDF<sup>(2)</sup> enrobé de placage pin et d'un placage blanc en prépeint blanc • Vantail en pin massif à vernir ou blanc • Fournis avec 2 rails de guidage, accessoires et notice de pose

## ÉQUILIBRE SUR MESURE



**Équilibre sur mesure**  
Béton Wood et 2 vantaux de 2 panneaux frêne blanc Miroir argent  
H. 250x l. 120 cm (hors poignées)  
Prix de la composition  
**1173€<sub>.21</sub>**  
dont 3,90€ d'éco-part

#MEUBLEZ VOUS FRANÇAIS  
Lapeyre s'engage à valoriser le savoir-faire français

### ÉQUILIBRE SUR MESURE

Panneaux mélaminés Ép. 12 mm • Tons bois, unis, verres laqués et miroirs, 20 décors au choix • Profil aluminium laqué enrobé ou anodisé • Rails haut et bas en aluminium • Dimensions : sur mesure jusqu'à 2,60 m en hauteur et 1,60 m en largeur (0,80 m maxi par vantail) • Configuration 2 ou 4 panneaux

GARANTIE 12 ANS

EXISTE EN SUR-MESURE

FABRIQUÉ EN FRANCE



Profils et rails aluminium

Version 2 vantaux de 2 panneaux décor béton Wood et miroir argent



Version 2 vantaux chêne naturel




# COMPRENDRE AVANT

Repenser l'aménagement de sa maison ou son appartement c'est imaginer un salon bien rangé, une chambre d'enfant bien organisée, un dressing pratique pour vos vêtements. Bien penser vos besoins d'aménagements en amont est important pour bien définir votre projet.


## 1. Définir ma configuration

Définissez vos souhaits de rangements et les zones adaptées afin de choisir le type d'implantation idéal. Tenez compte de la structure de votre pièce (fenêtre, planéité des murs, ...).

### EXEMPLES D'IMPLANTATION POUR VOTRE DRESSING



Implantation contre un mur ou en niche



Implantation sous pente



Implantation en angle



Implantation entre 3 murs

## 2. Personnaliser mon rangement

### UN LARGE CHOIX DE FINITIONS

Choisissez entre des décors bois ou unis



### À CHACUN SON ACCESSOIRE

Des poignées et boutons en harmonie avec vos envies



### LAPEYRE VOUS ACCOMPAGNE

Un conseiller en magasin ou à domicile vous aide à concrétiser votre projet en trouvant avec vous la meilleure solution.



### OSEZ LA LUMIERE !

Bandeaux spots lumineux disponibles dans nos différentes gammes



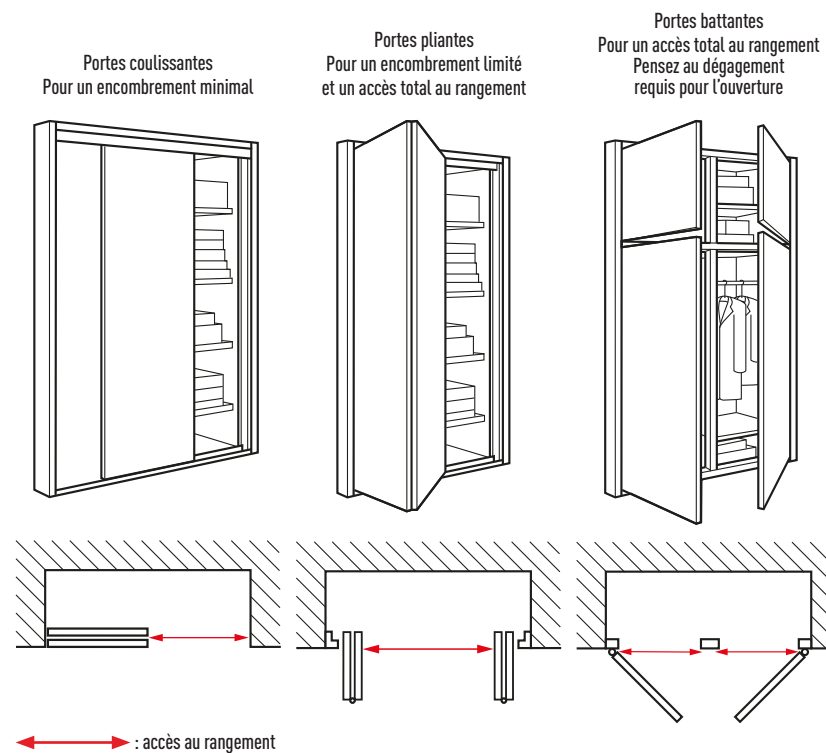
# DE CHOISIR



## 3. Choisir mes portes de placard

Préparez votre projet avec notre fiche conseils

« Bien prendre les mesures de vos placards » disponible en magasin et sur [lapeyre.fr](http://lapeyre.fr)



### UN LARGE CHOIX DE FINITIONS

Choisissez entre des portes au décors bois, miroir ou unis

#### DÉCORS BOIS



#### MIROIR



#### UNIS





# GUIDE D'ACHAT RANGEMENT MODULAIRE ESPACE

La gamme Espace offre une multitude de combinaisons grâce au large choix de caissons, de tablettes, de tiroirs, de portes et d'accessoires

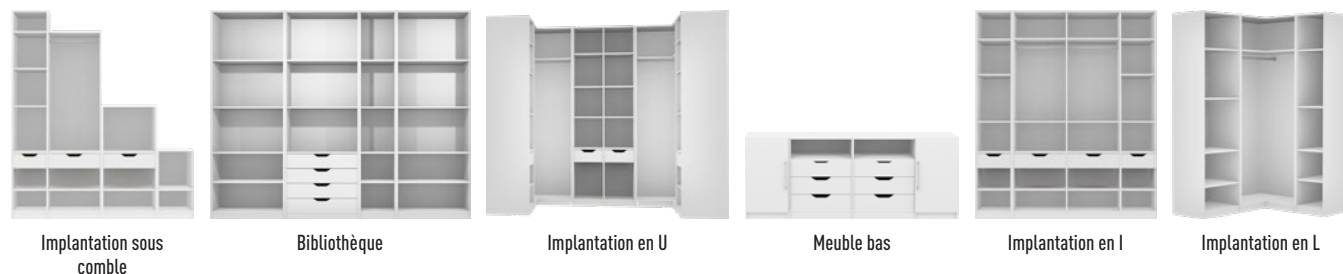
Panneaux de particules agglomérées Ép. 18 mm avec alèse de compensation pour renforcer les chants arrondis • Caissons et tablettes avec chants arrondis • Système silence pour une fermeture en douceur des tiroirs bois ou verre

Dimensions : disponible en profondeur 50 cm, sept hauteurs 36,3 ; 68,3 ; 75 ; 116,3 ; 123 ; 203,5 ; 226 cm et trois largeurs 40 ; 60 ; 80 cm

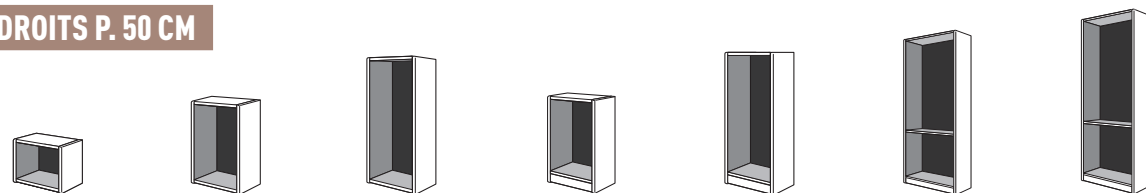
DÉCORS



## EXEMPLES D'IMPLANTATION POUR VOTRE RANGEMENT ESPACE :



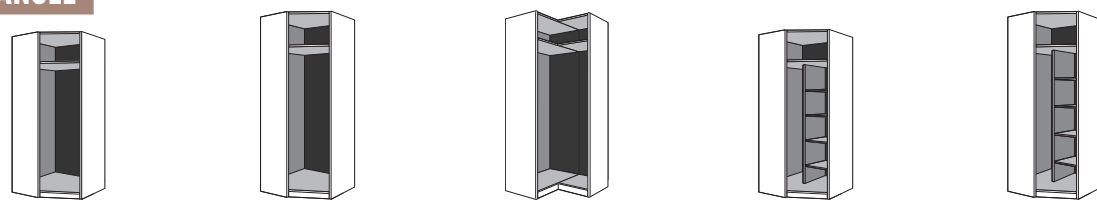
## CAISSONS DROITS P. 50 CM



| Largeurs | SANS PLINTHE |         |            |         |             |          | AVEC PLINTHE |          |           |          |             |          |           |          |
|----------|--------------|---------|------------|---------|-------------|----------|--------------|----------|-----------|----------|-------------|----------|-----------|----------|
|          | H. 36,3 cm   |         | H. 68,3 cm |         | H. 116,3 cm |          | H. 75 cm     |          | H. 123 cm |          | H. 203,5 cm |          | H. 226 cm |          |
|          | Blanc        | Décors  | Blanc      | Décors  | Blanc       | Décors   | Blanc        | Décors   | Blanc     | Décors   | Blanc       | Décors   | Blanc     | Décors   |
| 40 cm    | 35.70 €      | 44.90 € | 45.50 €    | 69.20 € | 76 €        | 82.40 €  | 51.70 €      | 75.70 €  | 80.20 €   | 88.40 €  | 94.20 €     | 114 €    | 107 €     | 138 €    |
| 60 cm    | 41.90 €      | 55.20 € | 58.50 €    | 81.70 € | 88.40 €     | 101.50 € | 60.70 €      | 87.40 €  | 95.50 €   | 101.50 € | 101.45 €    | 130.50 € | 116.50 €  | 148.50 € |
| 80 cm    | 48.20 €      | 58.90 € | 63.70 €    | 94.70 € | 101.50 €    | 109 €    | 69.70 €      | 100.45 € | 108.50 €  | 117.50 € | 114.50 €    | 146.50 € | 124.50 €  | 160 €    |

Vis excentrique pour un montage facile

## CAISSONS D'ANGLE



| Largeur | ANGLE SEUL  |          |           |          | ANGLE 90° |          | AVEC COLONNE TABLETTES |          |           |          |
|---------|-------------|----------|-----------|----------|-----------|----------|------------------------|----------|-----------|----------|
|         | H. 203,5 cm |          | H. 226 cm |          | H. 226 cm |          | H. 203,5 cm            |          | H. 226 cm |          |
|         | Blanc       | Décors   | Blanc     | Décors   | Blanc     | Décors   | Blanc                  | Décors   | Blanc     | Décors   |
| 94 cm   | 251.30 €    | 343.60 € | 274.80 €  | 357.60 € | 278.30 €  | 356.60 € | 332.70 €               | 425.70 € | 361 €     | 444.50 € |

Vis excentrique pour un montage facile

## CAISSONS SOUS ESCALIERS / SOUS COMBLES



| Largeur | SOUS ESCALIERS / SOUS COMBLES |                   |                   |
|---------|-------------------------------|-------------------|-------------------|
|         | H. 72 x P. 74 cm              | H. 115 x P. 74 cm | H. 177 x P. 74 cm |
|         | Blanc                         | Blanc             | Blanc             |
| 50 cm   | 216.50 €                      | 248.50 €          | 307 €             |

Vis excentrique pour un montage facile

## TABLETTES



| Largeurs | TABLETTES             |                          |                                  |                                   |            |
|----------|-----------------------|--------------------------|----------------------------------|-----------------------------------|------------|
|          | Mobiles par lot de 2* |                          | D'angle pour meuble d'angle      | D'angle pour meuble d'angle à 90° | Recoupable |
|          | Blanc                 | Chêne gris - Chêne strié | Blanc - Chêne gris - Chêne strié |                                   |            |
| 40 cm    | 23.70 €               | 26.20 €                  | -                                | -                                 | -          |
| 60 cm    | 28.40 €               | 31 €                     | -                                | -                                 | -          |
| 80 cm    | 31.40 €               | 37.40 €                  | -                                | -                                 | -          |
| 91,80 cm | -                     | -                        | 70.20 €                          | 68.90 €                           | -          |
| 130 cm   | -                     | -                        | -                                | -                                 | 49 €       |
| 200 cm   | -                     | -                        | -                                | -                                 | 66.70 €    |

\* Sachet de quincaillerie fourni pour tablette libre et non fixe

## TIROIRS



| Largeurs | FAÇADES BOIS <sup>(1)</sup>      |                 |                                  |                 |
|----------|----------------------------------|-----------------|----------------------------------|-----------------|
|          | H. 15,6 cm                       |                 | H. 31,6 cm                       |                 |
|          | Blanc - Chêne gris - Chêne strié | Taupe Blanc mat | Blanc - Chêne gris - Chêne strié | Taupe Blanc mat |
| 40 cm    | 45.75 €                          | 48.70 €         | 57.90 €                          | 60.90 €         |
| 60 cm    | 50.20 €                          | 54.20 €         | 64.50 €                          | 67.70 €         |
| 80 cm    | 57.70 €                          | 60.90 €         | 70.90 €                          | 80.20 €         |

Montés sur coulisses métalliques avec amortisseur fin de course • Intérieur décor imitation tissu

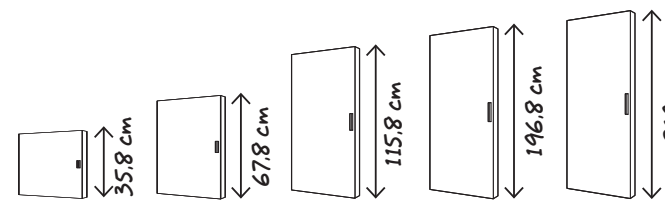


Lot de 2 tiroirs bois pour portes battantes

H. 31,3 x P. 50 x L. 60 cm • Blanc : 91.40 €

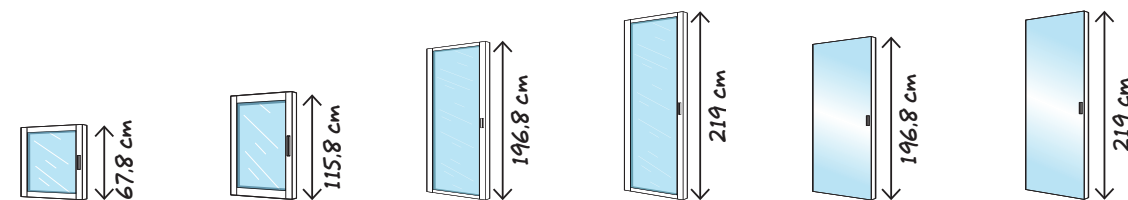
H. 31,3 x P. 50 x L. 80 cm • Blanc : 106.50 €

## PORTES



| Largeurs | PORTES PLEINES                   |          |           |             |           |
|----------|----------------------------------|----------|-----------|-------------|-----------|
|          | H. 36,3 cm                       | H. 75 cm | H. 123 cm | H. 203,5 cm | H. 226 cm |
|          | Blanc - Chêne gris - Chêne strié |          |           |             |           |
| 40 cm    | 24 €                             | 30 €     | 43 €      | 62.90 €     | 78.90 €   |
| 60 cm    | 30 €                             | 42.40 €  | 49.70 €   | 69.20 €     | 86.70 €   |
|          | Taupe - Blanc mat                |          |           |             |           |
| 40 cm    | 43 €                             | 50.20 €  | 63.20 €   | 82.70 €     | 96.20 €   |
| 60 cm    | 50 €                             | 67.50 €  | 70.20 €   | 90.20 €     | 110 €     |

Vitrage dépoli et encadrement ton coordonné au décor • Réversibles gauche / droite • Poignée fournie • Possibilité de poser les portes devant le lot de 2 tiroirs, dans un caisson de largeur 80 cm



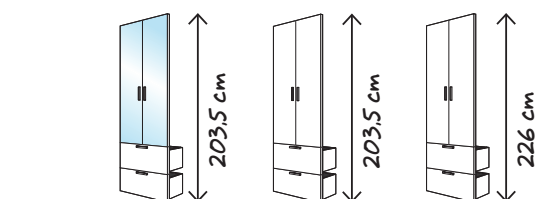
| Largeurs | PORTES VITRÉES                   |           |             |           | PORTES MIROIRS |           |
|----------|----------------------------------|-----------|-------------|-----------|----------------|-----------|
|          | H. 75 cm                         | H. 123 cm | H. 203,5 cm | H. 226 cm | H. 203,5 cm    | H. 226 cm |
|          | Blanc - Chêne gris - Chêne strié |           |             |           |                |           |
| 40 cm    | 43.20 €                          | 56.50 €   | 77.20 €     | 91 €      | 129.50 €       | 130.50 €  |
| 60 cm    | 57.20 €                          | 76.50 €   | 91.70 €     | 106 €     | 162.50 €       | 163.50 €  |

Vitrage dépoli et encadrement ton coordonné au décor • Réversibles gauche / droite • Poignée fournie

| Largeurs | FAÇADES VERRE <sup>(1)</sup>     |            |
|----------|----------------------------------|------------|
|          | H. 15,6 cm                       | H. 31,6 cm |
|          | Blanc - Chêne gris - Chêne strié |            |
| 40 cm    | 57.20 €                          | 70.20 €    |
| 60 cm    | 63.50 €                          | 77.70 €    |
| 80 cm    | 69.90 €                          | 84.70 €    |

Montés sur coulisses métalliques avec amortisseur fin de course • Intérieur décor imitation tissu

| Largeurs | TIROIRS PORTE-PANTALONS COORDONNÉS AUX DÉCORS ESPACE |            |             |
|----------|--|------------|-------------|
|          | Blanc  | Chêne gris | Chêne strié |
| 60 cm    | 76.40 €  | 77.20 €    | 77 €        |
| 80 cm    | 82.40 €  | 83 €       | 83 €        |




| Porte  | KITS PORTES + TIROIRS*           |                             |             |
|--------|----------------------------------|-----------------------------|-------------|
|        | PORTES MIROIRS ET TIROIRS BOIS   | PORTES BOIS ET TIROIRS BOIS |             |
|        | H. 203,5 cm                      | H. 203,5 cm                 | H. 226 cm   |
| Porte  | H. 128,4 cm                      | H. 128,4 cm                 | H. 150,8 cm |
| Tiroir | H. 67,4 cm                       | H. 67,4 cm                  | H. 67,4 cm  |
|        | Blanc - Chêne gris - Chêne strié |                             |             |
| 40 cm  | 215.50 €                         | 184.50 €                    | 200 €       |
| 60 cm  | 287 €                            | 205 €                       | 214 €       |
| 80 cm  | 372 €                            | 278.50 €                    | 289.50 €    |

\* Pour les largeurs 40 et 60 cm, il y a uniquement 1 battant



# GUIDE D'ACHAT RANGEMENT MODULAIRE ESPACE

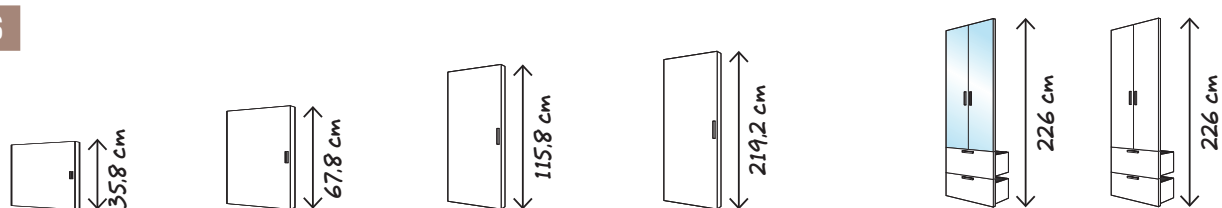
## CAISSONS P. 35 CM



| Largeurs | DROITS P. 35 CM |         |            |         |             |         |              |         |           |         |           |          |           |          | ANGLE     |        |
|----------|-----------------|---------|------------|---------|-------------|---------|--------------|---------|-----------|---------|-----------|----------|-----------|----------|-----------|--------|
|          | Sans plinthe*   |         |            |         |             |         | Avec plinthe |         |           |         |           |          |           |          |           |        |
|          | H. 36,3 cm      |         | H. 68,3 cm |         | H. 116,3 cm |         | H. 75 cm     |         | H. 123 cm |         | H. 226 cm |          | H. 226 cm |          | H. 226 cm |        |
|          | Blanc           | Décors  | Blanc      | Décors  | Blanc       | Décors  | Blanc        | Décors  | Blanc     | Décors  | Blanc     | Décors   | Blanc     | Décors   | Blanc     | Décors |
| 40 cm    | 28.70 €         | 40.20 € | 37.90 €    | 62.90 € | 58.70 €     | 74.70 € | 41.90 €      | 67.90 € | 63.70 €   | 80.40 € | 74.90 €   | 108 €    | 224.20 €  | 250.25 € | -         | -      |
| 60 cm    | 35.50 €         | 47.70 € | 45.50 €    | 68.90 € | 70.40 €     | 81 €    | 55.20 €      | 74.20 € | 78.20 €   | 87.40 € | 83.20 €   | 129 €    | -         | -        | -         | -      |
| 80 cm    | 41.50 €         | 54.20 € | 57.70 €    | 74.20 € | 87 €        | 91 €    | 59.20 €      | 80.40 € | 91 €      | 94 €    | 92.20 €   | 134.50 € | -         | -        | -         | -      |

\* Kit de fixation murale pour caisson sans plinthe : 13.90 € • Vis excentrique pour un montage facile.

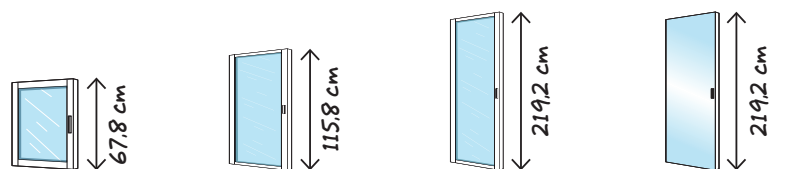
## PORTES



| Largeurs | PORTES PLEINES     |          |           |           |
|----------|--------------------|----------|-----------|-----------|
|          | H. 36,6 cm         | H. 75 cm | H. 123 cm | H. 226 cm |
|          | Blanc - Chêne gris |          |           |           |
| 40 cm    | 24 €               | 30 €     | 43 €      | 78.90 €   |
| 60 cm    | 30 €               | 42.40 €  | 49.70 €   | 86.70 €   |
|          | Taupe - Blanc mat  |          |           |           |
| 40 cm    | 43 €               | 50.20 €  | 63.20 €   | 96.20 €   |
| 60 cm    | 50 €               | 67.50 €  | 70.20 €   | 110 €     |

| Porte  | KITS PORTES + TIROIRS*         |                             |
|--------|--------------------------------|-----------------------------|
|        | PORTES MIROIRS ET TIROIRS BOIS | PORTES BOIS ET TIROIRS BOIS |
| Tiroir | H. 128,4 cm                    |                             |
|        | H. 67,4 cm                     |                             |
|        | Blanc - Chêne gris             |                             |
| 40 cm  | 215.50 €                       | 165.50 €                    |
| 60 cm  | 265 €                          | 186 €                       |
| 80 cm  | 365.50 €                       | 258 €                       |

\* Pour les largeurs 40 et 60 cm, il y a uniquement 1 battant.



| Largeurs | PORTES VITRÉES     |           | PORTES MIROIRS |           |
|----------|--------------------|-----------|----------------|-----------|
|          | H. 75 cm           | H. 123 cm | H. 226 cm      | H. 226 cm |
|          | Blanc - Chêne gris |           |                |           |
| 40 cm    | 43.40 €            | 56.50 €   | 91.20 €        | 130.50 €  |
| 60 cm    | 56.70 €            | 76.50 €   | 107 €          | 163.50 €  |

Vitrage dépoli et encadrement ton coordonné au décor • Réversible gauche/droite • Poignée fournie • Possibilité de poser les portes devant le lot de 2 tiroirs, dans un caisson de largeur 80 cm.

## TABLETTES P. 35 CM



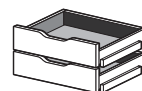
| Largeurs | MOBILES (VENDUES PAR LOT DE 2) |            | DROITE POUR ANGLE  | ANGLE   |
|----------|--------------------------------|------------|--------------------|---------|
|          | Blanc                          | Chêne gris | Blanc - Chêne gris |         |
| 40 cm    | 22.20 €                        | 28.20 €    | -                  | -       |
| 60 cm    | 26.20 €                        | 31.40 €    | -                  | -       |
| 80 cm    | 28.40 €                        | 36.40 €    | -                  | -       |
| 75,3 cm  | -                              | -          | 30.20 €            | 57.70 € |

## TIROIRS P. 35 CM



| Largeurs | FAÇADES BOIS       |            |
|----------|--------------------|------------|
|          | H. 15,6 cm         | H. 31,6 cm |
|          | Blanc - Chêne gris |            |
| 40 cm    | 38 €               | 43.20 €    |
| 60 cm    | 42.20 €            | 50.70 €    |
| 80 cm    | 50.20 €            | 56.90 €    |
|          | Taupe - Blanc mat  |            |
| 40 cm    | 50.20 €            | 57.70 €    |
| 60 cm    | 57.70 €            | 63.90 €    |
| 80 cm    | 63.70 €            | 70.70 €    |

Montés sur coulisses métalliques avec amortisseur fin de course • Intérieur imitation décor tissu.



**Lot de 2 tiroirs bois pour portes battantes**  
H. 31,3 x P. 35 x L. 60 cm : 80.70 €  
H. 31,3 x P. 35 x L. 80 cm : 91 €

## ACCESSOIRES ET ÉCLAIRAGE



**1. Bandeau lumineux<sup>(1)</sup>**  
Bandeau pré-percé pour 4 spots • L. 225,9 x P. 25 x Ép. 0,18 cm : 41.20 € • Pack de 2 spots LED : 44.90 € • Transformateur 4 branchements : 29.90 €

**2. Réglette LED aluminium<sup>(1)</sup>**  
L. 60 cm : 56.90 €

**3. Porte-chaussures**  
H. 10,5 x P. 22 x L. 51 cm : 22.90 €

**4. Tringle recoupable**  
Supports de fixation fournis L. 130 cm : 24.90 €  
Support milieu tringle L. 130 cm : 7.90 €

**Penderies escamotables**

**5. Fixation latérale**  
Extensible de 77 à 120 cm : 69.90 €


**6. Fixation latérale**  
Extensible de 60 à 100 cm : 101 €  
Existe en fixation murale  
Extensible de 62 à 95 cm : 111 €



## À SAVOIR

**Sous escalier ou en niche**  
Adaptez les aménagements Espace dans vos niches sous-escaliers et/ou sous combles ainsi que nos portes de placard coulissantes et battantes dédiées pour créer un espace fermé.

Retrouvez les portes coulissantes p. 252 à 255, les portes battantes p. 256 et les portes plaines p. 258.






# GUIDE D'ACHAT RANGEMENT SUR MESURE OPTIMIZ

La gamme Optimiz, des rangements à vos mesures spécifiques

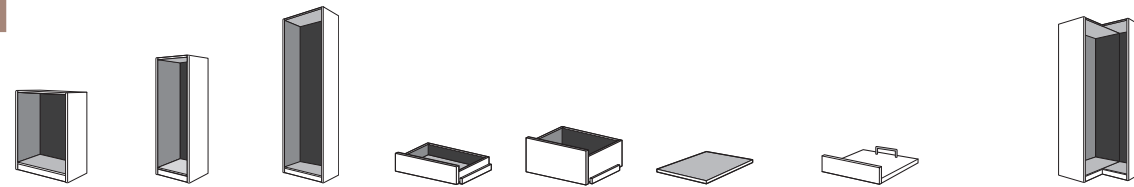
Panneaux en mélaminé, large épaisseur 22 mm • Structure autoportante • Tiroirs affleurants aux caissons • Tiroirs et tablettes à sortie totale avec frein de fermeture de série

Dimensions : sur mesure, jusqu'à 2,75 m en hauteur, jusqu'à 80 cm de profondeur (à partir de 28 cm sans tiroir et 35 cm avec tiroir)

## EXEMPLES D'IMPLANTATION POUR VOTRE RANGEMENT

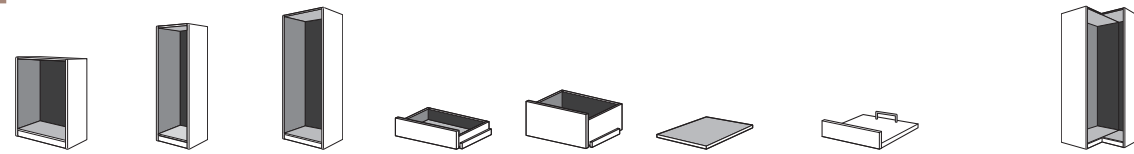


### P. 50 CM



| Largeurs | CAISSONS DROITS    |                   |                   | TIROIRS* (PRIX SANS POIGNÉE**) |                       | TABLETTES*           |  | CAISSONS D'ANGLES  |                   |
|----------|--------------------|-------------------|-------------------|--------------------------------|-----------------------|----------------------|--|--------------------|-------------------|
|          | H. 80,1 à 130,4 cm | H. 130,5 à 180 cm | H. 220,1 à 261 cm | SIMPLES<br>H. 15,6 cm          | DOUBLES<br>H. 31,6 cm | MOBILES<br>H. 2,2 cm | COULISSANTES FAÇADE BOIS<br>H. 11,4 cm | H. 80,1 à 130,4 cm | H. 220,1 à 261 cm |
| 32,2 cm  | 276 €              | 357 €             | 425 €             | 207 €                          | 235 €                 | 18 €                 | 196 €                                  | -                  | -                 |
| 52,2 cm  | 321 €              | 420 €             | 486 €             | 214 €                          | 248 €                 | 29 €                 | 201 €                                  | -                  | -                 |
| 62,2 cm  | 341 €              | 445 €             | 503 €             | 226 €                          | 259 €                 | 35 €                 | 211 €                                  | -                  | -                 |
| 82,2 cm  | 389 €              | 509 €             | 563 €             | 237 €                          | 273 €                 | 45 €                 | 222 €                                  | -                  | -                 |
| 99,9 cm  | -                  | -                 | -                 | -                              | -                     | -                    | -                                      | 533 €              | 797 €             |
| 102,2 cm | 435 €              | 574 €             | 624 €             | 248 €                          | 289 €                 | 59 €                 | 227 €                                  | -                  | -                 |

### P. 60 CM



| Largeurs | CAISSONS DROITS    |                   |                   | TIROIRS* (PRIX SANS POIGNÉE**) |                       | TABLETTES*           |  | CAISSONS D'ANGLES  |                   |
|----------|--------------------|-------------------|-------------------|--------------------------------|-----------------------|----------------------|--|--------------------|-------------------|
|          | H. 80,1 à 130,4 cm | H. 130,5 à 180 cm | H. 220,1 à 261 cm | SIMPLES<br>H. 15,6 cm          | DOUBLES<br>H. 31,6 cm | MOBILES<br>H. 2,2 cm | COULISSANTES FAÇADE BOIS<br>H. 11,4 cm | H. 80,1 à 130,4 cm | H. 220,1 à 261 cm |
| 32,2 cm  | 299 €              | 391 €             | 465 €             | 214 €                          | 244 €                 | 19 €                 | 204 €                                  | -                  | -                 |
| 52,2 cm  | 352 €              | 459 €             | 526 €             | 224 €                          | 257 €                 | 21 €                 | 211 €                                  | -                  | -                 |
| 62,2 cm  | 371 €              | 487 €             | 546 €             | 234 €                          | 270 €                 | 38 €                 | 220 €                                  | -                  | -                 |
| 82,2 cm  | 421 €              | 559 €             | 610 €             | 246 €                          | 285 €                 | 52 €                 | 231 €                                  | -                  | -                 |
| 99,9 cm  | -                  | -                 | -                 | -                              | -                     | -                    | -                                      | 571 €              | 860 €             |
| 102,2 cm | 471 €              | 628 €             | 674 €             | 258 €                          | 299 €                 | 65 €                 | 237 €                                  | -                  | -                 |

Dimensions sur mesure disponibles : hauteur de 28 à 260 cm, largeur de 28 à 100 cm, profondeur de 28 à 80 cm (à partir de 28 cm sans tiroir et 35 cm avec tiroir)

Prix, pour autres dimensions, consultez-nous

### LES DÉCORS



## ACCESSOIRES ET ÉCLAIRAGE




1. Coffeuse\*
2. Porte-pantalons

3. Penderie
4. Range-chaussures



## POIGNÉES



Une éco-participation mobilier est incluse dans le prix de chaque élément d'ameublement selon les conditions fixées par la réglementation, voir p. 344. \* Vous trouverez l'étiquette énergétique des lampes électriques et des luminaires conforme au règlement EU 874/2012 affichée dans nos magasins et sur notre site internet www.lapeyre.fr



# GUIDE D'ACHAT PORTES COULISSANTES

## BASIC

Panneaux mélaminés blancs aspect veiné ou décor chêne brut d'épaisseur 10 mm • Pack 2 vantaux + rails hauts en acier • Roulettes réglables avec système anti-déraillement • Hauteur 250 cm



| Dimensions | DÉCORS                 |                      |
|------------|------------------------|----------------------|
|            | Blanc                  | Chêne brut           |
| L. 120 cm  | 71.90 € <sup>(1)</sup> | 107 € <sup>(1)</sup> |
| L. 150 cm  | 94.50 € <sup>(1)</sup> | 146 € <sup>(1)</sup> |



## GLISSE

Des portes de placard à composer et recoupables<sup>(2)</sup>

Panneaux mélaminés Ép. 10 mm • Miroir et verre laqué avec film de sécurité antibris Ép. 4 mm joint à un panneau MDF\* Ép. 6 mm • Profils, rails hauts et bas en aluminium laqué blanc ou anodisé gris • Panneaux et rails vendus séparément • H. 246,4 cm, L. 61,6 ; 76,6 ou 91,6 cm • Recoupe possible en hauteur et en largeur • Configurations de 2 à 6 vantaux jusqu'à 3,60 m de largeur • Vendu à l'unité, possibilité de combiner différents décors



| H. x L. du vantail seul, en cm | VANTAIL SEUL - SANS RAIL |                |                   |               |                     |         |             |               |
|--------------------------------|--------------------------|----------------|-------------------|---------------|---------------------|---------|-------------|---------------|
|                                | Blanc veiné              | Pierre blanche | Verre laqué blanc | Miroir argent | Gris                | Noyer   | Chêne clair | Miroir argent |
| Dimensions                     | Profil laqué blanc       |                |                   |               | Profil anodisé gris |         |             |               |
| 116 x 61,6 cm                  | 63.90 €                  | -              | -                 | -             | -                   | -       | -           | -             |
| 116 x 76,6 cm                  | 70.90 €                  | -              | -                 | -             | -                   | -       | -           | -             |
| 116 x 91,6 cm                  | 75.90 €                  | -              | -                 | -             | -                   | -       | -           | -             |
| 246,4 x 61,6 cm                | 61.90 €                  | 80.50 €        | 172 €             | 135 €         | 80.50 €             | 80.50 € | 80.50 €     | 135 €         |
| 246,4 x 76,6 cm                | 84.50 €                  | 100 €          | 183 €             | 147 €         | 101 €               | 101 €   | 101 €       | 147 €         |
| 246,4 x 91,6 cm                | 89.50 €                  | 115 €          | 207 €             | 159 €         | 115 €               | 115 €   | 115 €       | 159 €         |

| LARGEURS        | RAIL             | + | VANTAUX   |
|-----------------|------------------|---|---|
| 120 cm          | = Rail L. 120 cm | + | 2 vantaux de L. 61,6 cm   |
| De 121 à 150 cm | = Rail L. 150 cm | + | 2 vantaux de L. 76,6 cm   |
| De 151 à 180 cm | = Rail L. 180 cm | + | 3 vantaux de L. 61,6 cm <b>ou</b> 2 vantaux de L. 91,6 cm   |
| De 181 à 270 cm | = Rail L. 270 cm | + | 4 à 5 vantaux de L. 61,6 cm <b>ou</b> 3 à 4 vantaux de L. 76,6 cm <b>ou</b> 3 vantaux de L. 91,6 cm |
| De 271 à 360 cm | = Rail L. 360 cm | + | 5 à 6 vantaux de L. 61,6 cm <b>ou</b> 4 à 5 vantaux de L. 76,6 cm <b>ou</b> 4 vantaux de L. 91,6 cm |

**À SAVOIR**  
**Rails et panneaux recoupables**  
 Prévoir 1,6 cm minimum de recouvrement par vantail.  
 Ex. : Pour une largeur de rangement de 120 cm, il faut 2 vantaux de L. 61,6 cm. Prévoir 1,6 cm x 2, soit 3,2 cm de recouvrement.

## UNION

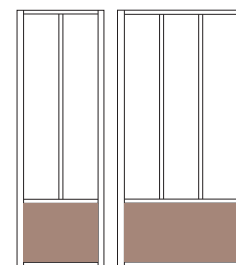
Choisissez le modèle, le profil et les décors avec les dimensions exactes correspondant à votre besoin

Panneaux mélaminés Ép. 16 mm • 5 modèles de portes : 27 décors au choix • 4 formes de profils aluminium, 3 finitions au choix (selon modèles) • Joint latéral et joint brosse arrière sur les profils (selon modèles) • Système de guidage silencieux et antivibrations • Freins de course pour une ouverture et une fermeture en douceur • Roulement avec système antidéraillement • Bandeau lumineux LED en option • Dimensions : sur mesure jusqu'à 2,79 m en hauteur et 5,40 m en largeur • Configuration de 2 à 8 vantaux de dimensions égales • Joue de terminaison disponible en option (selon décor) • Poignées disponibles en option



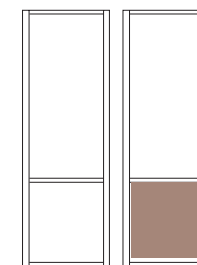
PLEIN

1 décor au choix.  
 Profil classique, carré, galbé ou affleurant



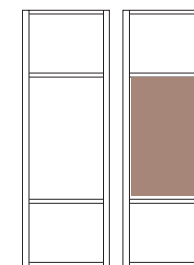
ATELIER

1 ou 2 décors à mixer.  
 2 parties hautes de 600 à 999 mm ou 3 parties hautes de 1000 à 1200 mm  
 Profil carré ou galbé



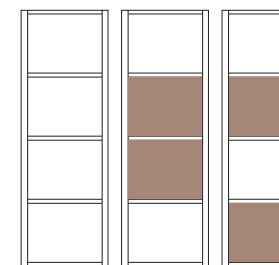
2 PARTIES

1 ou 2 décors à mixer.  
 Profil carré, galbé ou affleurant en bord à bord



3 PARTIES

1 ou 2 décors à mixer.  
 Profil carré, galbé ou affleurant en bord à bord



4 PARTIES

1 ou 2 décors à mixer.  
 Profil carré, galbé ou affleurant en bord à bord

## PERSONNALISEZ SELON VOS ENVIES

### LES DÉCORS

#### UNIS



#### TONS BOIS




#### EFFETS MATIÈRES



#### VERRES LAQUÉS



#### MIROIRS



### LES PROFILS

Suite à la sélection du modèle, choisissez la forme et la finition des portes de placard



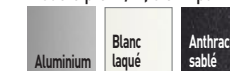
CLASSIQUE  
Modèle plein



AFFLEURANT  
Modèle plein / Bord à bord



GALBÉ  
Modèle plein / 2, 3 et 4 parties / Atelier



CARRÉ  
Modèle plein / 2, 3 et 4 parties / Atelier



| MODÈLE PLEIN PROFIL CLASSIQUE - EXEMPLE PANNEAU 16 MM** |             |             |              |             |
|---|-------------|-------------|--------------|-------------|
| Le vantail  | Frêne blanc | Tous décors | Tous miroirs | Verre laqué |
| Largeurs  |             |             |              |             |
| de 35 à 55 cm   | 154 €       | 206 €       | 349 €        | 462 €       |
| de 55,1 à 70 cm   | 163 €       | 229 €       | 384 €        | 519 €       |
| de 70,1 à 85 cm   | 186 €       | 252 €       | 439 €        | 552 €       |
| de 85,1 à 100 cm  | 198 €       | 275 €       | 501 €        | 685 €       |
| de 100,1 à 120 cm                                       | 229 €       | 298 €       | -            | -           |

\*\* Prix des autres modèles et autres profils sur demande en magasin.

Une éco-participation mobilier est incluse dans le prix de chaque élément d'ameublement selon les conditions fixées par la réglementation, voir p. 344.



# GUIDE D'ACHAT PORTES BATTANTES

## TRISTAN

Panneaux Ép. 19 mm en MDF\* • 3 décors mélaminés au choix • 3 tailles de niches : L. 60 cm, 120 cm ou 180 cm en largeur • Vantail et bâti inclus • Recoupables en hauteur et en largeur par le client ou par notre service atelier en option • Chant de finition coordonné au vantail, disponible en option • Boutons et poignées disponibles en option

GARANTIE  
10  
ANS

FABRIQUÉ  
PAR  
LAPEYRE

L'ATELIER

PERSONNALISEZ SELON VOS ENVIES

COULEURS STANDARD :



| TRISTAN          |               |               |                        |
|------------------|---------------|---------------|------------------------|
| Taille niche     | Chêne vintage | Blanc velours | Gris cachemire velours |
| H.250 x L.60 cm  | 289 €         | 429 €         | 429 €                  |
| H.250 x L.120 cm | 494 €         | 649.20 €      | 649.20 €               |
| H.250 x L.180 cm | 822.80 €      | 1076.50 €     | 1076.50 €              |

## RÊVE SUR MESURE

Panneaux Ép. 19 mm en MDF\* brut à peindre • En option 19 couleurs laquées finition usine au choix ou 4 placages bois imitation chêne finition structurée • Dimensions : jusqu'à 264 cm en hauteur et 136 cm en largeur • Boutons et poignées au choix en option

GARANTIE  
10  
ANS

FABRIQUÉ  
PAR  
LAPEYRE

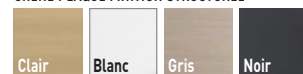
EXISTE  
EN  
SUR-  
MESURE

PERSONNALISEZ SELON VOS ENVIES

COULEURS LAQUÉES :



CHÊNE PLAQUÉ FINITION STRUCTURÉE



Exemples de prix sur mesure L. 60 cm avec 1 vantail :

| RÊVE               |              |                |         |                         |          |
|--------------------|--------------|----------------|---------|-------------------------|----------|
| Largeur et Hauteur | Vantaux      | Couleur        | Poignée | Prix TTC dont éco-part  | Poignées |
| 60 x 204 cm        | 1 x L. 60 cm | Brut à peindre | Krista  | 293.90 € <sup>(1)</sup> | 8.90 €   |

Exemples de prix sur mesure L. 120 cm avec 2 vantaux :

| RÊVE               |              |             |         |                         |          |
|--------------------|--------------|-------------|---------|-------------------------|----------|
| Largeur et Hauteur | Vantaux      | Couleur     | Poignée | Prix TTC dont éco-part  | Poignées |
| 120 x 204 cm       | 2 x L. 60 cm | Gris quartz | Bloc    | 604.88 € <sup>(2)</sup> | 2 x 8 €  |

Exemples de prix sur mesure L. 140 cm avec 4 vantaux en sous comble :

| RÊVE                 |              |         |         |                          |             |
|----------------------|--------------|---------|---------|--------------------------|-------------|
| Largeur et Hauteur   | Vantaux      | Couleur | Poignée | Prix TTC dont éco-part   | Poignées    |
| 140 x 204 x 120,5 cm | 4 x L. 35 cm | Bleu    | Vigilia | 1360.19 € <sup>(3)</sup> | 3 x 21.90 € |

## POIGNÉES ET BOUTONS



NOUVEAUTÉ

NOUVEAUTÉ

# PORTES PLIANTES

## PLANE

| PLANE PRÉPEINTE**       |                                       |                          |                          |
|-------------------------|---------------------------------------|--------------------------|--------------------------|
| 1 vantail de 2 panneaux |                                       |                          |                          |
| Largeur rail***         | Largeur \ Hauteur vantaux (hors bâti) | H. 205,10 cm (hors bâti) | H. 242,10 cm (hors bâti) |
| 62 cm                   | 60,30 cm                              | 100.47 €                 | 116.87 €                 |
| 70 cm                   | 67,75 cm                              | 107.87 €                 | 125.57 €                 |
| 78 cm                   | 75,70 cm                              | 122.87 €                 | 135.57 €                 |
| 93 cm                   | 90,90 cm                              | 132.57 €                 | 145.67 €                 |
| 2 vantaux de 2 panneaux |                                       |                          |                          |
| 122 cm                  | 120,90 cm                             | 191.34 €                 | 224.14 €                 |
| 137 cm                  | 135,50 cm                             | 210.14 €                 | 245.04 €                 |
| 153 cm                  | 151,70 cm                             | 237.34 €                 | 262.24 €                 |
| 183 cm                  | 182,10 cm                             | 285.24 €                 | 259.04 €                 |

Bâti en MDF\*, à vernir ou à peindre : pour 1 vantail de 2 panneaux : 79.06 € • Pour 2 vantaux de 2 panneaux : 113.36 €

## RANCH

| RANCH À VERNIR OU PRÉPEINT BLANC** |                                       |                          |                          |
|------------------------------------|---------------------------------------|--------------------------|--------------------------|
| 1 vantail de 2 panneaux            |                                       |                          |                          |
| Largeur rail (recoupable)          | Largeur \ Hauteur vantaux (hors bâti) | H. 205,10 cm (hors bâti) | H. 242,10 cm (hors bâti) |
| 62 cm                              | 60,20 cm                              | 125.61 €                 | 140.31 €                 |
| 70 cm                              | 67,80 cm                              | 135.61 €                 | 149.41 €                 |
| 78 cm                              | 75,40 cm                              | 149.71 €                 | 160.71 €                 |
| 93 cm                              | 90,60 cm                              | 159.71 €                 | 170.97 €                 |
| 2 vantaux de 2 panneaux            |                                       |                          |                          |
| 122 cm                             | 120,40 cm                             | 240.82 €                 | 268.82 €                 |
| 137 cm                             | 135,60 cm                             | 264.82 €                 | 291.02 €                 |
| 153 cm                             | 150,80 cm                             | 290.22 €                 | 312.22 €                 |
| 183 cm                             | 181,20 cm                             | 313.02 €                 | 336.34 €                 |

Bâti en MDF\*, à vernir ou à peindre : pour 1 vantail de 2 panneaux : 79.06 € • Pour 2 vantaux de 2 panneaux : 113.36 €

## ÉQUILIBRE SUR MESURE

Panneaux mélaminés Ép. 12 mm • Unis, tons bois, verres laqués et miroirs, 20 décors au choix • Profil aluminium laqué enrobé ou anodisé • Rails haut et bas en aluminium • Dimensions : sur mesure jusqu'à 2,60 m en hauteur et 1,60 m en largeur (0,80 m maxi par vantail) • Configuration 2 ou 4 panneaux

GARANTIE  
12  
ANS

FABRIQUÉ EN  
FRANCE

EXISTE  
EN  
SUR-  
MESURE

Kazed

PERSONNALISEZ SELON VOS ENVIES

UNIS




TONS BOIS



VERRES ET MIROIRS



## POIGNÉES



Exemples de prix pour le sur mesure :

| ÉQUILIBRE          |              |                       |         |                  |                 |                        |
|--------------------|--------------|-----------------------|---------|------------------|-----------------|------------------------|
| Largeur et Hauteur | Vantaux      | Décors                | Poignée | Finition poignée | Profil          | Prix TTC dont éco-part |
| 80 x 204 cm        | 2 x L. 40 cm | Uni bleu gris         | Nova    | Anodisé naturel  | Laqué blanc mat | 548.08 €               |
| 160 x 260 cm       | 4 x L. 40 cm | Ton bois acacia clair | Nova    | Nickel mat       | Laqué blanc mat | 1276.40 €              |



# LES ESCALIERS

UNE MONTÉE DES MARCHES SANS PAREIL



Véritable colonne vertébrale de votre habitat, l'escalier ne se cache plus ! Il donne du cachet et de la valeur à votre logement dès l'entrée ou dans votre salon. En choisissant Lapeyre, l'expert de l'escalier, vous disposez d'un véritable savoir faire de fabricant et d'une large gamme d'escaliers pour trouver la solution la plus adaptée à vos besoins et à vos envies. En bois, en métal, mixte, spiral, gain de place... nous vous accompagnerons pour réaliser l'escalier idéal.



274  
DÉCOUVRIR POUR CHOISIR  
Nos solutions en un clin d'œil

## ESCALIER D'INTÉRIEUR

276 - 294  
S'INSPIRER

Droit, quart tournant, spiral ou gain de place, découvrez toutes les formes par matériaux

296 - 297

## COMPRENDRE AVANT DE CHOISIR

Les bonnes questions à se poser avant de se lancer

298 - 307

## CHOISIR AVEC LE GUIDE D'ACHAT

Notre offre et nos prix par modèles

308 - 315

## COMPLÉTER MON PROJET

308 - Échelles escamotables

309 - Rénovation de marches

310 - Balustrades

## ESCALIER D'EXTÉRIEUR

295

## S'INSPIRER

Notre offre et nos prix par modèles

DES SERVICES  
à la hauteur de vos projets





# DÉCOUVRIR

## Adopter la forme droite ou quart tournant

Nos escaliers sont déclinés en plusieurs formes, plusieurs essences de bois et en métal.

Ils sont personnalisables grâce à un large choix de finitions et de couleurs. Nos modèles standard ont des dimensions prédéfinies, avec des prix et des délais plus attractifs. Si vos dimensions sont différentes, optez pour nos modèles sur mesure.

LES DROITS ET QUART  
TOURNANTS PAGES 276 À 289




# POUR CHOISIR

## Gagner en surface au sol

L'escalier gain de place est conçu pour s'intégrer aux petits espaces avec un faible encombrement au sol. Nos modèles allient esthétique et sécurité. Ils sont proposés avec des marches classiques, à pas décalés ou en sur mesure, pour plus de confort.

LES GAINS DE PLACE  
PAGES 293 À 294




## Personnaliser son intérieur avec un spiral

Si vous êtes à la recherche d'un escalier aérien, léger et de style contemporain, vous opterez pour un modèle en spirale.

Sa forme autoportante et de faible encombrement au sol lui permettra de s'intégrer au milieu de votre pièce ou dans un angle pour gagner de la place.

LES SPIRAUX ET HÉLICOÏDAUX  
PAGES 290 À 291



## Sécuriser son escalier

Les rampes et balustrades sont destinées à sécuriser votre escalier et les zones d'accès à l'étage. Elles sont assorties aux modèles d'escaliers et peuvent être complétées par une main courante côté mur pour plus de sécurité.

LES BALUSTRADES  
PAGES 310 À 315



# ESCALIERS DROITS ET QUART TOURNANTS

## Uno, Kino, Ludo, Modulo

Pratiques et fonctionnels,  
ces escaliers affichent des prix attractifs

### UNO

**Uno**  
Droit  
13 marches  
Sapin massif brut  
Rampe bois  
incluse

En kit  
**469€**

Pré-assemblé  
729€



En hêtre massif

Uno quart tournant bas, en hêtre brut et rampe bois

### KINO



PREMIER  
**PRIX**  
QUALITÉ

**Kino**  
Droit  
13 marches  
Sapin massif brut  
Rampe bois  
incluse

En kit  
**449€**

Pré-assemblé  
699€

Ce produit ne peut bénéficier  
de remises



Balustrade Idéal

### LUDO

**Ludo**  
Droit  
13 marches  
Sapin massif brut  
Rampe bois  
incluse

En kit  
**539€**

Pré-assemblé  
839€



### MODULO

**Modulo**  
Quart tournant  
bas  
15 marches  
Sapin massif brut  
Rampe bois  
incluse

**979€**

Modulo double quart tournant, en sapin massif brut, 15 marches

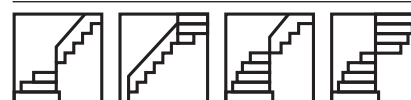
Rampe déjà  
assemblée

Hauteur et  
reculement  
adaptable

#### FORMES DISPONIBLES POUR UNO, KINO ET LUDO



#### FORMES DISPONIBLES POUR MODULO



#### ESSENCES DE BOIS

- Uno, Kino, Ludo sont disponibles en sapin et hêtre
- Modulo uniquement en sapin

Sapin

Hêtre

#### À SAVOIR

Uno, Kino et Ludo sont disponibles avec  
2 options d'achat : en kit et pré-assemblé





# ESCALIERS DROITS ET QUART TOURNANTS

## Faubourg

Excellent rapport  
qualité / prix pour  
cet escalier confortable  
aux multiples facettes

Nouvelle rampe  
Emerence

### SUR-MESURE

L'escalier Faubourg  
peut être fabriqué sur  
mesure et personnalisé  
dans notre usine en  
France.

Faubourg droit en hêtre, rampe Emerence, finition incolore



**PRIX  
QUALITÉ**

**Faubourg**  
Droit  
H. 274 x Ra 290 cm  
Hêtre massif brut  
Rampe Idéal  
**1099€**

Faubourg quart tournant bas, en hêtre, rampe Idéal, finition incolore



Faubourg quart tournant bas en hêtre, rampe Eden, finition incolore et blanche



Faubourg quart tournant haut et rampe Claüstra en chêne, finition incolore




Faubourg droit et rampe Claüstra en chêne, finition incolore




# ESCALIERS DROITS ET QUART Tournants

## FORMES DISPONIBLES EN STANDARD



et plus de configurations en sur mesure

## ESSENCES DE BOIS



## PERSONNALISEZ VOTRE ESCALIER

- Finition bois : 6 teintes au choix
- Finition bicoloration : 2 teintes au choix, voir p. 297
- Rampe intérieure : Idéal fournie de série
- Autres rampes disponibles en option : Mouluré, Eden, Antique, Régate, Emergence ou Clastra Bois
- Balustrade : coordonnée à la rampe disponible en option



FAUBOURG

Faubourg droit en hêtre et rampe Antique, finition bicolore noire et incolore



FAUBOURG


La bicoloration pour un escalier unique

Faubourg quart tournant intermédiaire en chêne, rampe et balustrade Régate, finition bicolore noire et incolore

## Chambord

Escalier de caractère entièrement fabriqué sur mesure dans notre usine

## FORMES RÉALISABLES EN SUR MESURE



## ESSENCES DE BOIS



## PERSONNALISEZ VOTRE ESCALIER


- Finition bois : 6 teintes au choix
- Finition bicoloration : 2 teintes au choix, voir p. 297
- Rampes disponibles en option : Antique ou Oxford
- Balustrade : coordonnée à la rampe disponible en option



## Chambord sur mesure

Droit  
H. 274 x Ra 290  
Hêtre massif brut  
14 marches  
Marche non débordante  
Rampe Oxford  
(hors options)

4044€



Limon courbe

Première marche cintrée

Poteau de départ débillardé en chêne

Chambord sur mesure, quart tournant intermédiaire, en chêne, rampe Oxford intérieure et extérieure, première marche cintrée, poteau de départ débillardé, finition incolore



# ESCALIERS DROITS ET QUART Tournants

## Aria

Rampe et balustrade assorties, conçues dans un style épuré pour un effet unique et harmonieux



**LA LIVRAISON**  
Vous préférez la sérénité de la livraison à domicile ? Avec notre service Livraison, rien de plus simple.

Son design sans contremarche lui confère un aspect de légèreté

Aria quart tournant bas en hêtre, rampe et balustrade Emerence pinces inox, finition blanche



**Aria**  
Droit  
H. 274 x Ra 290 cm  
Hêtre massif brut  
Rampe Eden  
**1159€**

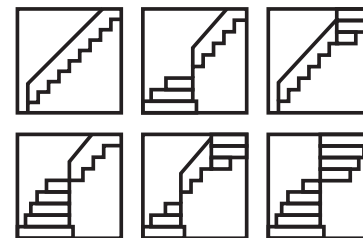
Aria droit, en chêne et rampe Eden, finition incolore



Aria droit, en chêne et rampe Eden, finition incolore

ESCALIERS DROITS ET QUART Tournants

### FORMES DISPONIBLES EN STANDARD




et plus de configurations en sur mesure

### ESSENCES DE BOIS



### PERSONNALISEZ VOTRE ESCALIER

- Finition bois : 6 teintes au choix
- Finition bicolouration : 2 teintes au choix, voir p. 297
- Rampe intérieure : Eden fournie de série.
- Autres rampes disponibles en option : Idéal, Régate, Emerence et Clastra Bois
- Balustrade : coordonnée à la rampe disponible en option



Aria droit et rampe Clastra en chêne, finition incolore



# ESCALIERS DROITS ET QUART TOURNANTS

## Ouessant, Studio

Look design et aérien  
avec un budget maîtrisé



### OUESSANT

**Ouessant**  
Droit  
H. 274 x Ra 290 cm  
Hêtre massif brut  
Rampe Régate tubes incluse

**2029€**

Marche apparente  
grâce à la structure  
crémaillère

Ouessant quart tournant haut, limons et marches en hêtre et rampe Régate tubes acier gris clair, finition bicolore blanc et incolore



### STUDIO

2 hauteurs disponibles

**Studio**  
Droit  
H. 274 x Ra 239,5 cm  
Métal et hêtre  
lamellé collé brut  
Rampe Studio  
incluse

**2329€**

Studio quart tournant bas en hêtre lamellé collé et en métal, rampe Studio

#### FORMES DISPONIBLES EN STANDARD



Ouessant/Studio Ouessant/Studio Ouessant



Ouessant Ouessant Ouessant

#### ESSENCES DE BOIS

| Sapin    | Hêtre           | Chêne    |
|----------|-----------------|----------|
|          |                 |          |
| Ouessant | Ouessant/Studio | Ouessant |

et plus de configurations Ouessant en sur mesure

#### PERSONNALISEZ VOTRE ESCALIER

- Finition bois Ouessant : 6 teintes au choix
- bicoloration Ouessant : 2 teintes au choix, voir p. 297
- Rampe intérieure Ouessant : Régate tubes en acier gris clair fournie de série
- Rampe intérieure Studio : en acier, fournie de série
- Autres rampes Ouessant disponibles en option : Régate gris anthracite, noir ou inox
- Balustrade : coordonnée à la rampe disponible en option



Ouessant



Ouessant





# Elliot

Escalier tendance qui allie esthétique épurée et grand confort de montée



Finition usine incolore pour la longévité de votre escalier

**PRIX  
QUALITÉ**

## Elliot

Droit

H. 274 x Ra 264 cm

Marches hêtre

lamellé collé brut

Rampe Eva

**3339€**

**LE  
CONSEIL  
A DOMICILE**

Avec le Conseil à Domicile, bénéficiez d'un avis professionnel sans vous déplacer : un expert vient chez vous et vous aide à concevoir votre projet.

Elliot droit, limon acier, marches en hêtre lamellé collé, rampe Eva tubes acier, finition bicolore noir RAL 9005 et incolore



# ESCALIERS DROITS ET QUART Tournants

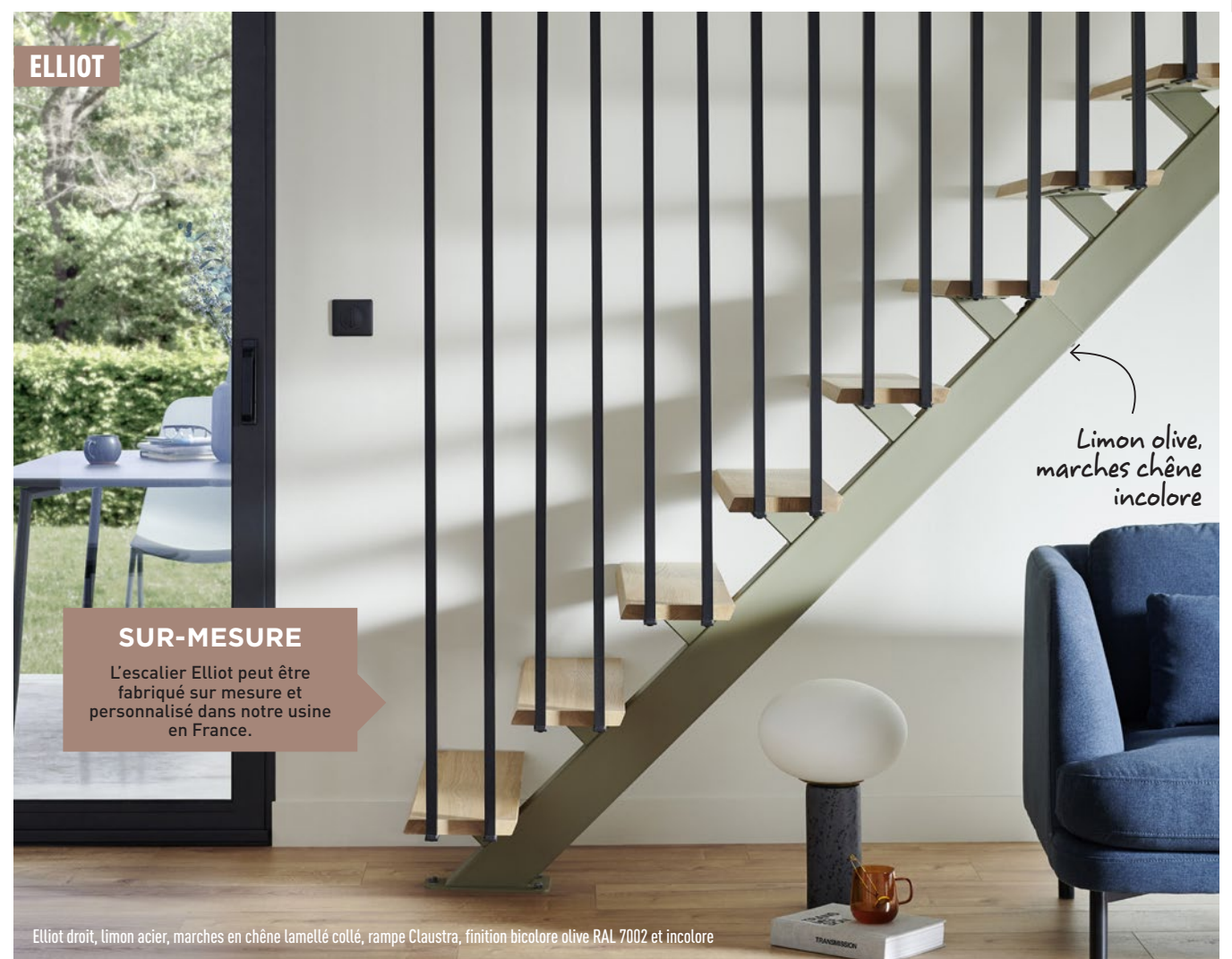


ELLIOT

**Elliot**  
Droit  
H. 274 x Ra 264 cm  
Marches hêtre massif brut  
Rampe Evence<sup>(1)</sup>  
Finition noire  
**5688€**

Allier le desing avec le confort et la chaleur du bois

Elliot quart tournant bas, limon acier, marches en chêne massif, rampe et balustrade Evence acier et verre synthétique, finition terracotta RAL 8002 et incolore



ELLIOT

Limon olive, marches chêne incolore

**SUR-MESURE**  
L'escalier Elliot peut être fabriqué sur mesure et personnalisé dans notre usine en France.

Elliot droit, limon acier, marches en chêne lamellé collé, rampe Clastra, finition bicolore olive RAL 7002 et incolore




Maximiser la largeur de passage grâce à la pose latérale


Design différenciant, marches biseautées

Stabilité renforcée grâce aux supports de marches en acier

## FORMES DISPONIBLES EN STANDARD



## ESSENCES DE BOIS ET MATÉRIAUX



## PERSONNALISEZ VOTRE ESCALIER

- Finition bois : 6 teintes au choix
- Finition bicolore : 2 teintes au choix, voir p. 297
- Finition métal : 10 couleurs au choix
- Rampe intérieure : Eva fournie de série
- Autres rampes disponibles en option : Fera, Clastra Métal, Cubik, Épure et Evence
- Balustrade : coordonnée à la rampe disponible en option



et plus de configurations en sur mesure



# ESCALIERS DROITS ET QUART Tournants

## Loft, Duplex

L'alliance du bois et du métal pour un intérieur contemporain

### DUPLEX



**Duplex**  
H. 274 x Ra 261 cm  
Limon acier noir RAL 9005  
Marches hêtre brut  
Rampe Cubik tubes inox  
**3669€**

*Rampe Épure avec remplissage tubes en inox*

Duplex droit, limons acier noir RAL 9005, marches hêtre brut, rampe Épure tubes inox

#### FORMES DISPONIBLES EN STANDARD



et plus de configurations en sur mesure

#### PERSONNALISEZ VOTRE ESCALIER

- Finition bois : 6 teintes au choix
- Finition bicolouration : 2 teintes au choix, voir p. 297
- Finition métal : 10 couleurs au choix
- Rampe intérieure : Cubik fournie de série
- Autre rampe disponible en option : Épure
- Balustrade : coordonnée à la rampe disponible en option

#### ESSENCES DE BOIS ET MATÉRIAUX



### LOFT

**Loft**  
Droit  
H. 274 x Ra 270 cm  
Limon acier noir RAL 9005  
Marches hêtre brut  
Rampe Cubik tubes inox  
**3169€**



*Limon personnalisable avec 10 couleurs au choix*

Loft quart tournant bas, limons acier, marches en chêne, rampe Cubik tubes inox, finition bicolore blanc RAL 9003 et incolore

## Jazz

Design original et esthétique aérienne

### UN PROJET ESCALIER ?

Retrouvez tous nos conseils pour bien préparer votre projet escalier : découvrez notre fiche de prise de mesures sur [lapeyre.fr](http://lapeyre.fr)

**Jazz**  
Droit  
H. 273 x Ra 264 cm  
Limon central acier noir RAL 9005  
Marches hêtre  
Rampe Fera  
**4409€**



#### FORMES DISPONIBLES EN STANDARD




et plus de configurations en sur mesure

#### PERSONNALISEZ VOTRE ESCALIER

- Finition bois : 6 teintes au choix
- Finition bicolouration : 2 teintes au choix, voir p. 297
- Finition métal : 10 couleurs au choix
- Rampe intérieure : Fera fournie de série
- Autre rampe disponible en option : Clastra
- Balustrade : coordonnée à la rampe disponible en option

#### ESSENCES DE BOIS ET MATÉRIAUX




Jazz, quart tournant bas, finition chêne incolore, limon central et rampe Clastra noir RAL 9005 grainé



# ESCALIERS SPIRAUX

## Enzo, Ethan, Symphonie, Édouard

Escaliers aux designs contemporains avec un faible encombrement au sol pour optimiser l'espace



### PERSONNALISEZ VOTRE ESCALIER

- ÉDOUARD**
- **Finition métal** : blanc ou noir
  - **Finition marches bois** : 3 teintes au choix : incolore, gris nuancé et noir
  - **Rampe** : Élonie et Élise fournies de série
  - **Balustrade** : coordonnée à la rampe disponible en option

- SYMPHONIE+**
- **Finition métal** : gris anthracite ou noir
  - **Finition marches** : 3 teintes au choix : noyer clair, gris nuancé et blanchis
  - **Rampe** : fournie de série avec remplissage tubes
  - **Balustrade** : coordonnée à la rampe disponible en option





# ESCALIERS HÉLICOÏDAUX

## Chorus

La solution parfaite à installer dans un angle inexploité



### ESSENCES DE BOIS



**Chorus**  
Hélicoïdal  
H. 297,5 x Ø 140 cm  
Hêtre brut  
14 marches  
Rampe palière Idéal  
(hors rampe de départ)  
**1899€**  
Option finition gris clair  
en supplément 719 €

En bois massif  
disponible en  
6 finitions

**LA LIVRAISON**  
Vous préférez la sérénité de la livraison à domicile ? Avec notre service Livraison, rien de plus simple.

### PERSONNALISEZ VOTRE ESCALIER

- Finition bois : 6 teintes au choix
- Finition bicolore : 2 teintes au choix, voir p. 297
- Rampe intérieure : Idéal fournie de série
- Autre rampe disponible en option : Régate
- Balustrade : coordonnée à la rampe disponible en option



Hêtre

# ESCALIERS SOLUTIONS GAIN DE PLACE



## SPIRAL 180°

**Spiral 180°**  
En spirale  
12 marches à pas décalés  
Diamètre 146 cm  
Structure en métal noir  
Marches en hêtre lamellé brut  
**939€**

Marches hêtre brut, finition métal noir grainé

IDÉAL POUR LES RENFORCEMENTS  
MARCHES À PAS DÉCALÉS POUR LE CONFORT DE MONTÉE



Pas décalés



## Spiral 180°, London, Bali

La solution gain de place pour tous les styles



## LONDON

**London**  
Droit  
12 marches en sapin massif brut  
Structure en métal blanc  
Rampe incluse  
À partir de

**1379€**

Droit, marches hêtre brut, finition métal blanc



## LONDON

Quart tournant bas, marches hêtre brut, finition métal noir

FAIBLE ENCOMBREMENT AU SOL

LIMON CENTRAL RÉGLABLE EN HAUTEUR

ESCALIER DROIT OU QUART TOURNANT



## BALI

**Bali**  
Droit  
11 marches à pas décalés  
Structure en métal blanc  
Marches en sapin massif brut  
Rampe incluse

**939€\***

Marches hêtre brut, finition métal gris clair

IDÉAL PETITS ESPACES

MARCHES À PAS DÉCALÉS POUR LE CONFORT DE MONTÉES

\* Ce produit ne peut bénéficier de remises.



# ESCALIERS SOLUTIONS GAIN DE PLACE

**NEW YORK**

**New York**  
Droit  
13 marches  
en sapin massif  
brut  
Rampe et  
balustrade  
en option

**899€**

Plusieurs hauteurs disponibles

+DE COULEURS

Limons doubles métal finition noir, marches hêtre brut

**VENISE**

**Venise sur mesure**  
Exemple de prix :  
Droit  
Sapin massif  
12 marches  
Limons bois  
Main courante  
sapin  
Poteau acier  
Finition gris  
clair incluse  
À partir de

**1139€**

Existe en bois massif, en métal et personnalisable à prix attractif

+DE COULEURS

GARANTIE 10 ANS

EXISTE EN SUR-MESURE

FABRIQUÉ PAR LAPEYRE

SOLUTION PRATIQUE AVEC ANGLE DE POSE VARIABLE



DISPONIBLE EN SUR MESURE ET PERSONNALISABLE

# ESCALIERS D'EXTÉRIEUR DROITS ET SPIRAUX

En acier galvanisé traité anticorrosion, des escaliers extérieurs conçus pour durer

**NEW YORK**

**New York**  
Droit  
13 marches  
(hors rampe)

**1619€**

**SPIRO**

**Spiro**  
Spiral  
12 marches  
Diamètre 120 cm  
Rampe incluse

**2149€**  
Livraison incluse

**NOVA**

**Nova Galva**  
Spiral  
13 marches  
Diamètre 122 cm  
Rampe et palier d'arrivée inclus

**3309€**

Rampe cintrée pré-assemblée en usine

### À SAVOIR

La galvanisation à chaud assure une parfaite protection de votre escalier pour une utilisation en extérieur et permet une garantie de 10 ans contre la corrosion (hors détérioration par choc). Le traitement peut entraîner un état de surface légèrement irrégulier et doit être recouvert d'une couche de peinture de finition appropriée.

GARANTIE 10 ANS  
Anticorrosion (sauf Spiro)



# COMPRENDRE AVANT DE CHOISIR

## UNE FABRICATION FRANÇAISE

- Escaliers conçus par notre bureau d'études intégré et fabriqués dans notre usine en France
- Produits testés avant lancement pour assurer la meilleure qualité



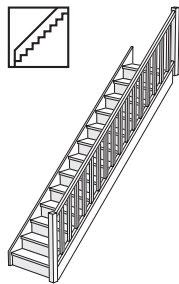
## SOLUTION ADAPTÉE À VOTRE PROJET

- Escaliers standard pour un budget maîtrisé et une livraison rapide
- Escaliers sur mesure pour plus de confort et répondre à toutes vos attentes

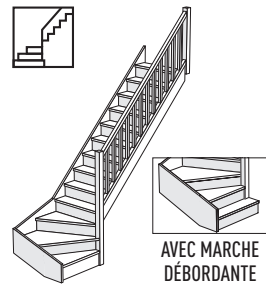
## LAPEYRE VOUS ACCOMPAGNE POUR VOTRE PROJET

- Un conseiller en magasin vous aide à concrétiser votre projet
- À l'aide d'un outil de configuration 3D, il définira avec vous la meilleure solution pour votre projet

### DROIT

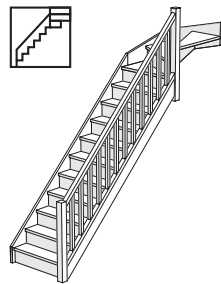


### QUART Tournant BAS SANS MARCHÉ DÉBORDANTE



AVEC MARCHÉ DÉBORDANTE

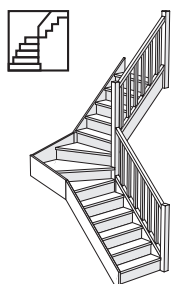
### QUART Tournant HAUT



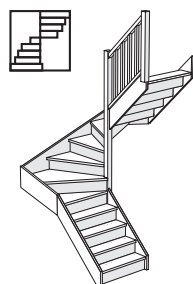
## 1. Je choisis ma forme

Nous proposons toutes les formes, tous les styles d'escaliers, en standard ou en sur mesure.

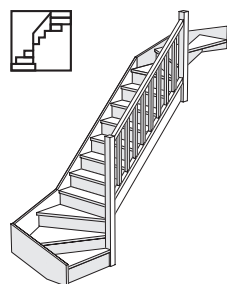
### QUART Tournant INTERMÉDIAIRE



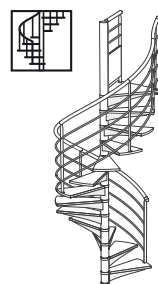
### DOUBLE QUART Tournant INTERMÉDIAIRE



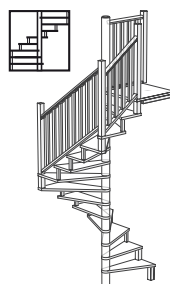
### DOUBLE QUART Tournant HAUT ET BAS



### SPIRAL

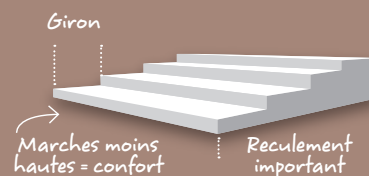


### HÉLICOÏDAL CARRÉ




## CONFORT D'USAGE ET DE SÉCURITÉ

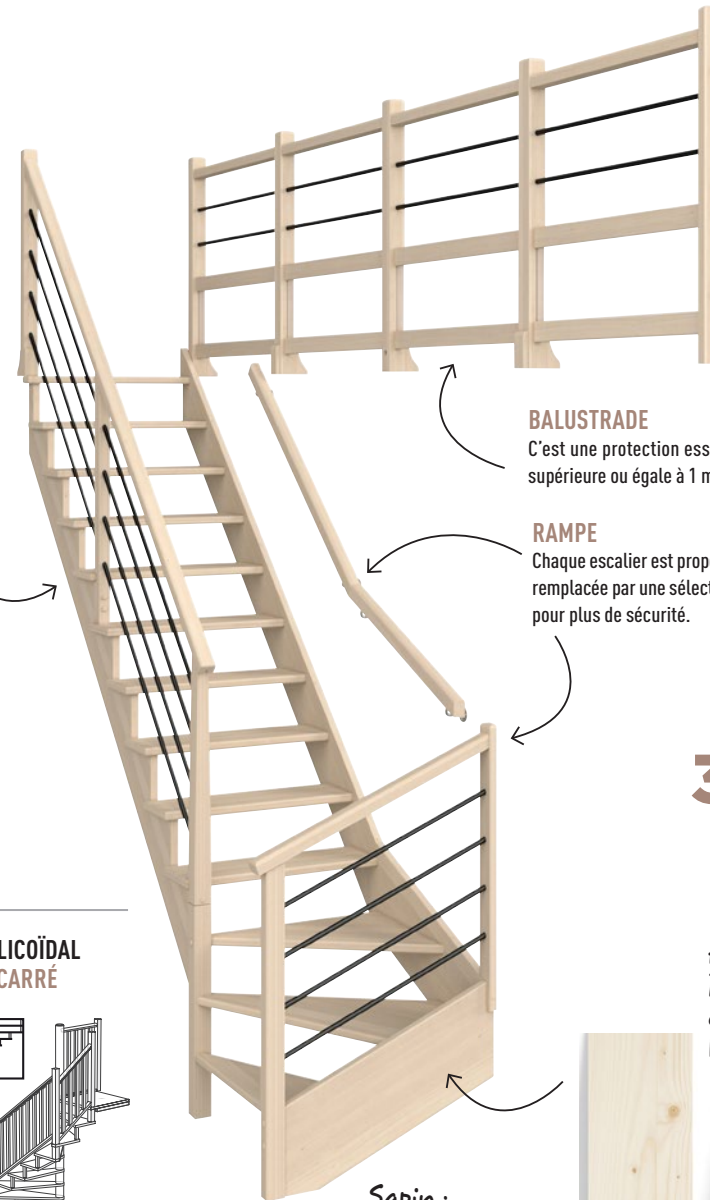
Le confort d'un escalier dépend de la hauteur des marches et de leur profondeur (giron).



Pour un usage fréquent préférez un escalier plus confortable avec des marches moins hautes.



Pour optimiser l'espace, les marches plus hautes permettent de gagner de l'espace au sol.



## 2. Je choisis ma rampe et ma balustrade

### BALUSTRADE

C'est une protection essentielle pour limiter les chutes dès lors que la hauteur est supérieure ou égale à 1 mètre.

### RAMPE

Chaque escalier est proposé avec une rampe intérieure de série. Cette rampe peut être remplacée par une sélection de rampes. Une main courante peut être ajoutée côté mur pour plus de sécurité.

## 3. Je choisis mon matériau

Hêtre : Robuste, de teinte homogène

Chêne : Noble, veiné et durable

Métal : Léger et résistant

Sapin : Veinage marqué à prix attractif



### LE BOIS

- Matériau noble et naturel pouvant comprendre quelques singularités
- Utilisation de bois provenant de forêts gérées durablement
- Nos fournisseurs et usines sont éco-certifiés (voir p. 344)

### LE MÉTAL

- Matériau très résistant et design
- Gamme de 10 couleurs pour l'intérieur
- Acier galvanisé pour l'extérieur

## JE PROTÈGE MON ESCALIER

Il est nécessaire d'appliquer à votre escalier une finition garantissant ses qualités esthétiques dans le temps. Nous pouvons vous éviter cette étape en la réalisant dans notre usine.

## 4. Je personnalise mon escalier



FINITION COULEUR UNIE : OSEZ LA COULEUR SUR VOTRE ESCALIER



Finition bicoloration réalisée en usine sur l'escalier Faubourg

FINITION BICOLORATION : FAITES DE VOTRE ESCALIER BOIS UN MODÈLE UNIQUE

Choisissez deux teintes parmi nos finitions réalisées en usine



# GUIDE D'ACHAT DROITS ET QUART TOURNANTS

## UNO, KINO, LUDO - STANDARD

Escaliers en sapin massif brut ou hêtre brut • 13 marches • Largeur de volée : 76 cm • Adaptable en hauteur par recoupe de la première marche jusqu'à - 4 cm ou ajout d'un socle jusqu'à + 20 cm • En kit : Forme droite : volée en kit • Forme quart tournant : volée en kit + quart tournant en kit + rampe en kit • Pré-assemblé : Forme droite : 2 modules déjà montés à assembler (volée montée + rampe montée) • Forme quart-tournant : 3 modules déjà montés à assembler (volée montée + quart tournant monté + rampe montée)



### À SAVOIR

**UNO, KINO et LUDO**  
Sont disponibles avec 2 options d'achat : en kit et pré-assemblé



| FORMES  | DROIT    |       |        | QUART TOURNANT BAS |        |        |
|---|----------|-------|--------|--------------------|--------|--------|
| Dimensions en cm                              |          |       |        |                    |        |        |
| Hauteur                                       | 274      |       |        | 274                |        |        |
| Reculement d'arrivée                          | 242,4    |       |        | 255                |        |        |
| Reculement de départ                          | -        |       |        | 76,7               |        |        |
| Chevêtre mini L. x l.                         | 220 x 81 |       |        | 255 x 81           |        |        |
| Essences                                      | UNO      | KINO  | LUDO   | UNO                | KINO   | LUDO   |
| Sapin <sup>(1)</sup> avec rampe, en kit       | 469 €    | 449 € | 539 €  | 629 €              | 609 €  | 719 €  |
| Sapin <sup>(1)</sup> avec rampe, pré-assemblé | 729 €    | 699 € | 849 €  | 929 €              | 889 €  | 1039 € |
| Hêtre <sup>(2)</sup> avec rampe, en kit       | 779 €    | 789 € | 859 €  | 929 €              | 869 €  | 989 €  |
| Hêtre <sup>(2)</sup> avec rampe, pré-assemblé | 999 €    | 979 € | 1229 € | 1149 €             | 1099 € | 1349 € |

Nos escaliers existent en tournant à droite ou à gauche en montant, et sont proposés avec ou sans rampe.

### RAMPES ET BALUSTRADES

**Uno, Kino** : rampe intérieure bois fuseaux droits, balustrade coordonnée, voir p. 310

**Ludo** : rampe intérieure bois avec tubes en métal, balustrade assortie Régate, voir p. 311

### SOCLE AVEC OU SANS CONTREMARCHE




L'utilisation d'un socle permet de gagner en hauteur avec un budget maîtrisé.

## MODULO - STANDARD

Escalier en sapin massif brut à assembler • 14 ou 15 marches sans contremarche • À vernir • Hauteur : 315 cm maxi • Fourni avec limons entaillés pour recevoir les marches • Rampe à fuseaux droits déjà assemblée • Élément optionnel : balustrade

### ESSENCE DE BOIS<sup>(5)</sup>



| FORMES                               | QUART TOURNANT BAS  | QUART TOURNANT HAUT | QUART TOURNANT INTERMÉDIAIRE | DOUBLE QUART TOURNANT |
|--------------------------------------|---------------------|---------------------|------------------------------|-----------------------|
| Dimensions en cm                     | L. 76 x H. 315 maxi | L. 76 x H. 295 maxi | L. 76 x H. 315 maxi          |                       |
| Nombre de marches                    | 15                  | 14                  | 15                           | 15                    |
| Escalier seul                        | 829 €               | 899 €               | 899 €                        | 1169 €                |
| Escalier avec rampe à fuseaux droits | 979 €               | -                   | 1089 €                       | 1379 €                |

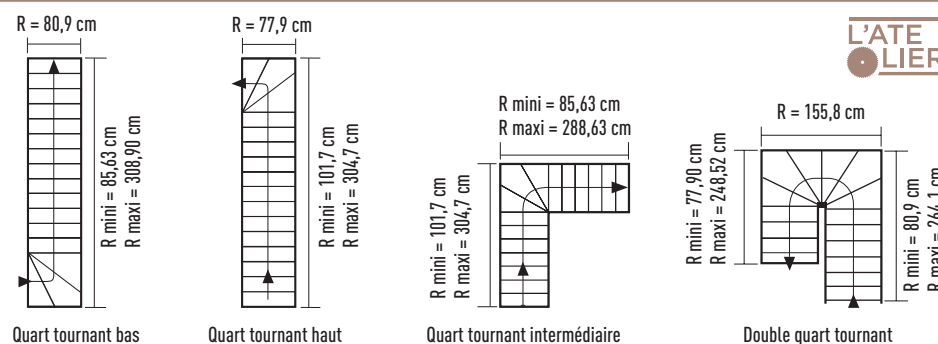
Nos escaliers existent en tournant à droite ou à gauche en montant.

### À SAVOIR

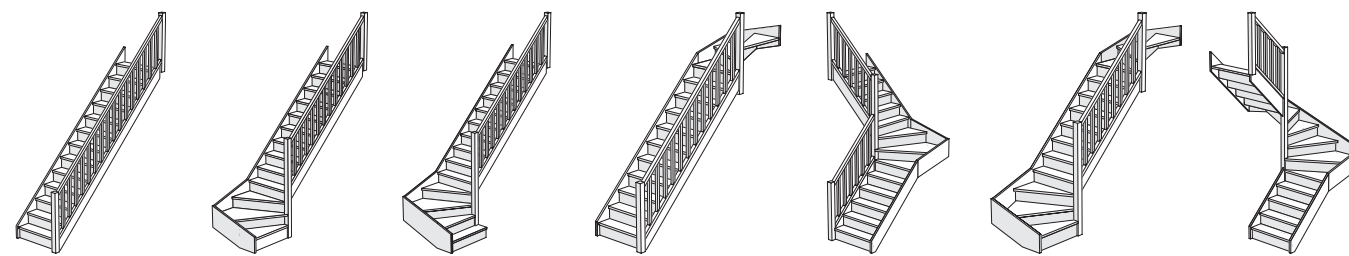
#### Solution modulaire

Adaptable en hauteur par simple recoupe. Gabarit fourni sur simple demande. Recoupe possible en option dans nos ateliers. Plan de votre projet fourni en magasin.

R = Reculement = Encombrement au sol



## FAUBOURG - STANDARD ET SUR MESURE



Droit

Quart tournant bas

Quart tournant bas avec marche débordante

Quart tournant haut

Quart tournant intermédiaire

Double quart tournant haut et bas

Double quart tournant intermédiaire

Escaliers sapin : en bois massif • Escaliers hêtre et chêne : marches, fuseaux et poteaux en bois massif • Limons et mains courantes en bois massif revêtus d'un placage bois • Lisses basses et contre-marches en panneaux de bois revêtus d'un placage bois coordonné • Adaptable en hauteur par recoupe de la 1<sup>re</sup> marche jusqu'à - 4 cm ou ajout d'un socle jusqu'à + 20 cm • Autres hauteurs et reculements disponibles pour s'adapter aux dimensions de votre pièce



Exemples de dimensions et de prix : pour un escalier H. 274 cm avec rampe intérieure Idéal • À vernir • Pré-assemblé • Également disponible en H. 286 cm

| FORMES               | DROIT  | QUART TOURNANT BAS NON DÉBORDANT* | QUART TOURNANT HAUT | QUART TOURNANT INTERMÉDIAIRE | DOUBLE QUART TOURNANT INTERMÉDIAIRE** (3) |
|----------------------|--------|-----------------------------------|---------------------|------------------------------|---|
| Dimensions en cm     |        |                                   |                     |                              |   |
| Hauteur              | 274    | 274                               | 274                 | 274                          | 274                                       |
| Reculement d'arrivée | 290    | 280                               | 85                  | 177                          | 180                                       |
| Reculement de départ | -      | 82                                | 277,7               | 217                          | Rd : 191 / Ri <sup>(4)</sup> : 180        |
| Nombre de marches    | 14     | 13                                | 13                  | 14                           | 14  |
| Essences             |        |                                   |                     |                              |   |
| Sapin brut           | 929 €  | 1129 €                            | 1219 €              | 1519 €                       | 1539 €                                    |
| Hêtre brut           | 1099 € | 1249 €                            | 1649 €              | 1649 €                       | 2209 €                                    |
| Chêne brut           | 1639 € | 1779 €                            | 2249 €              | 2259 €                       | 2839 €                                    |

Nos escaliers existent en tournant à droite ou à gauche en montant.

### ESSENCES DE BOIS ET FINITIONS<sup>(5)</sup>



FINITIONS BOIS  
Supplément à partir de 679 €



BICOLORATION  
Choisissez 2 couleurs parmi les 6 finitions bois proposées. Voir p. 297



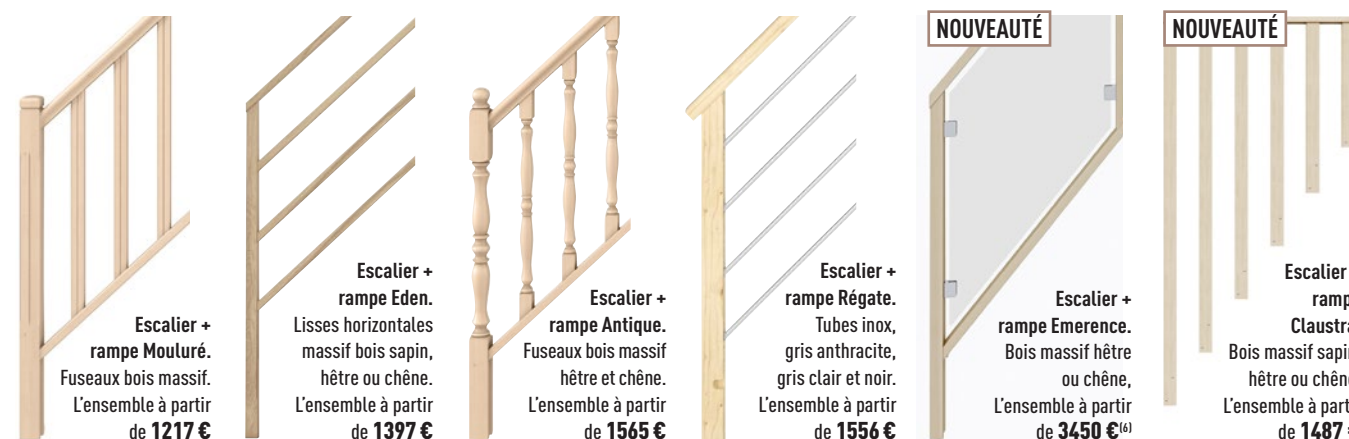
### SOCLE AVEC CONTREMARCHE, SANS OU AVEC ARRONDI(S)



L'utilisation d'un socle permet de gagner en hauteur avec un budget maîtrisé.

### AUTRES RAMPES

Exemples de prix pour un escalier droit H. 274 cm • Reculement 290 cm • 14 marches et avec la rampe de votre choix



### BALUSTRADES ET AUTRES OPTIONS

Selon modèles : balustrade (voir p. 310 et 311), rampe extérieure coordonnées et palier : consultez-nous

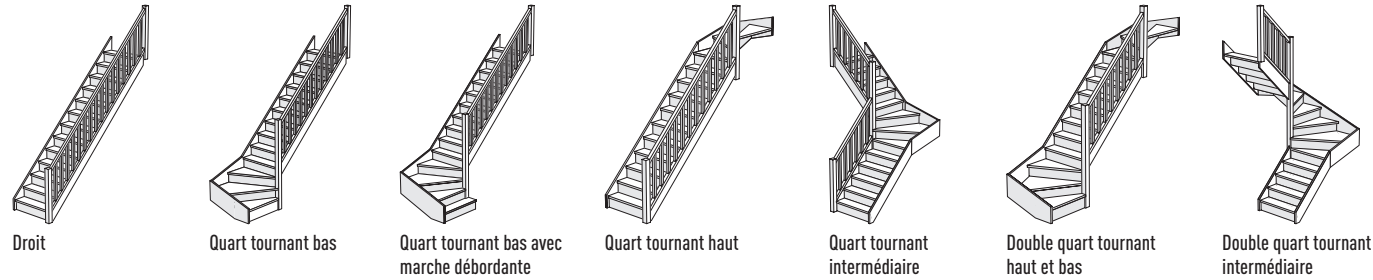
(3) Rampe intérieure départ en option. (4) Reculement intermédiaire. (5) Escaliers bois Uno, Kino, Ludo, Modulo, Faubourg sapin standard, sur mesure et hêtre standard sont fabriqués dans notre usine en France et conformes à la norme DTU 36.3. Selon l'essence du bois, de légères nuances peuvent exister. Consultez nos échantillons en magasin. (6) Rampe et balustrade avec remplissage en verre synthétique Ép. 8 mm. \* Marche débordante disponible, consultez-nous. \*\* Double quart tournant haut et bas disponible, consultez-nous.

Nos escaliers et balustrades sont destinés exclusivement à une utilisation en intérieur. Ils ne sont pas adaptés à une utilisation par des personnes à mobilité réduite (PMR), ni dans des locaux destinés à accueillir du public, ni dans les parties communes de résidences collectives. • Uno, Kino et Ludo ne peuvent bénéficier de remises. (1) Limons, marches, contremarches, poteaux et rampe en sapin massif brut. (2) Limons, marches, contremarches, poteaux et rampe en hêtre massif brut ou panneau bois ou à base de bois revêtu d'un placage bois.



# GUIDE D'ACHAT DROITS ET QUART TOURNANTS

## CHAMBORD - SUR MESURE



Escalier brut pré-assemblé • Limons et main courante en hêtre massif ou revêtus d'un placage bois, ou en chêne massif • Lisses basses et contremarches en panneaux de bois revêtus d'un placage bois • Poteau filant droit, non mouluré • En option : poteau de départ débillardé en chêne pour la rampe Oxford

Exemples de dimensions et de prix : pour un escalier H. 274 cm avec rampe intérieure Oxford • Première marche cintrée • Limons courbes pour les formes quarts tournants • À vernir

| FORMES               | DROIT         | QUART TOURNANT BAS NON DÉBORDANT* | QUART TOURNANT INTERMÉDIAIRE (LARGEUR DE VOLÉE : 80 CM) |
|----------------------|---------------|-----------------------------------|---|
| Dimensions en cm     |               |                                   |   |
| Hauteur              | 274           | 274                               | 274   |
| Reculement d'arrivée | 290           | 280                               | 177   |
| Reculement de départ | -             | 82                                | 213,5   |
| Nombre de marches    | 14            | 13                                | 14  |
| Essence              |               |                                   |   |
| Hêtre brut           | <b>4558 €</b> | <b>4320 €</b>                     | <b>4966 €</b>   |

Nos escaliers existent en tournant à droite ou à gauche en montant.



## ESSENCES DE BOIS ET FINITIONS<sup>(4)</sup>

Hêtre


Chêne

FINITIONS BOIS  
Supplément à partir de **679 €**

Incolore Moyen Blanc Gris clair Gris anthracite Noir

BICOLORATION  
Choisissez 2 couleurs parmi les 6 finitions bois proposées. Voir p. 297

## RAMPES



## BALUSTRADES

Selon modèles : balustrade coordonnée en bois, voir p. 311

## STUDIO - STANDARD

Escalier standard brut à assembler • 13 ou 14 marches en hêtre lamellé collé • Limon central réglable de - 4 cm • Limon central en acier noir grainé RAL 9005 • Largeur de volée : 76 cm • Rampe intérieure en métal incluse avec remplissage tubes acier et main courante en hêtre • À assembler • Élément optionnel : balustrade

## ESSENCE DE BOIS

Hêtre

GARANTIE 10 ANS

FABRIQUÉ PAR LAPEYRE

## BALUSTRADES ET AUTRES OPTIONS

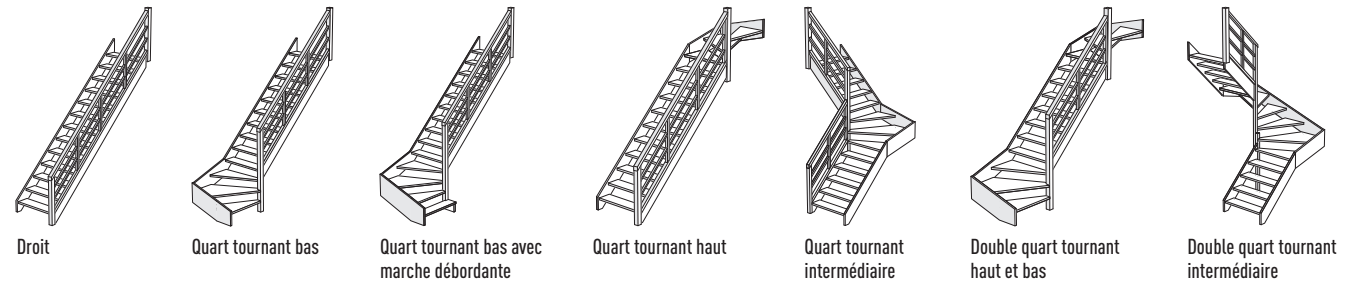
La balustrade New York, voir p. 312



| FORMES                | DROIT                             |                                 | QUART TOURNANT BAS                |                                   |
|-----------------------|-----------------------------------|---------------------------------|-----------------------------------|-----------------------------------|
| Dimensions en cm      | H. 274 x Ra. <sup>(5)</sup> 239,5 | H. 286 x Ra. <sup>(5)</sup> 251 | H. 274 x Ra. <sup>(5)</sup> 260,7 | H. 286 x Ra. <sup>(5)</sup> 273,4 |
| Reculement de départ  | -                                 | -                               | 80,9                              | 80,9                              |
| Chevêtre mini L. x l. | 219,8 x 81                        | 251 x 81                        | 260 x 81                          | 274 x 81                          |
| Nombre de marches     | 13                                | 14                              | 13                                | 14                                |
| Escalier avec rampe   | <b>2329 €</b>                     | <b>2569 €</b>                   | <b>2839 €</b>                     | <b>2959 €</b>                     |

Nos escaliers existent en tournant à droite ou à gauche en montant.

## ARIA, OUESSANT - STANDARD ET SUR MESURE



Escaliers sapin : limons, marches et contremarches en sapin massif • Escaliers hêtre et chêne : marches, fuseaux et poteaux en bois massif • Limons et main courante en bois massif revêtus d'un placage bois • Lisses basses en panneaux de bois revêtus d'un placage bois coordonné • Adaptable en hauteur par recoupe de la 1<sup>re</sup> marche jusqu'à - 4 cm ou ajout d'un socle jusqu'à + 20 cm • Autres hauteurs et reculements disponibles pour s'adapter aux dimensions de votre pièce

Exemples de dimensions et de prix : pour un escalier H. 274 cm avec rampe intérieure Eden (Aria) ou Régate tubes métal gris anthracite (Ouessant) • À vernir • Sans contremarche • Limons classiques (Aria) ou limons simple crémaillère (Ouessant) • Également disponible en H. 286 cm

| FORMES               | DROIT         | QUART TOURNANT BAS NON DÉBORDANT* | QUART TOURNANT HAUT | QUART TOURNANT INTERMÉDIAIRE | DOUBLE QUART TOURNANT INTERMÉDIAIRE***(1)(2) |
|----------------------|---------------|-----------------------------------|---------------------|------------------------------|--|
| Dimensions en cm     |               |                                   |                     |                              |  |
| Hauteur              | 274           | 274                               | 274                 | 274                          | 274  |
| Reculement d'arrivée | 290           | 280                               | 85                  | 177                          | 180  |
| Reculement de départ | -             | 82                                | 277,7               | 217                          | Rd : 191 / Ri <sup>(3)</sup> : 180           |
| Nombre de marches    | 14            | 13                                | 13                  | 14                           | 14   |
| ARIA                 |               |                                   |                     |                              |  |
| Essences             |               |                                   |                     |                              |  |
| Sapin brut           | <b>999 €</b>  | <b>1229 €</b>                     | <b>1319 €</b>       | <b>1609 €</b>                | <b>1759 €</b>                                |
| Hêtre brut           | <b>1159 €</b> | <b>1309 €</b>                     | <b>1739 €</b>       | <b>1809 €</b>                | <b>2249 €</b>                                |
| Chêne brut           | <b>1699 €</b> | <b>1869 €</b>                     | <b>2369 €</b>       | <b>2399 €</b>                | <b>2969 €</b>                                |
| OUESSANT             |               |                                   |                     |                              |  |
| Essences             |               |                                   |                     |                              |  |
| Sapin brut           | <b>1789 €</b> | <b>1989 €</b>                     | <b>2089 €</b>       | <b>2389 €</b>                | <b>2409 €</b>                                |
| Hêtre brut           | <b>2029 €</b> | <b>2149 €</b>                     | <b>2479 €</b>       | <b>2549 €</b>                | <b>2969 €</b>                                |
| Chêne brut           | <b>2349 €</b> | <b>2479 €</b>                     | <b>2949 €</b>       | <b>2959 €</b>                | <b>3529 €</b>                                |

Nos escaliers existent en tournant à droite ou à gauche en montant.

## ESSENCES DE BOIS ET FINITIONS<sup>(4)</sup>

Sapin

Hêtre

Chêne

FINITIONS BOIS\*\*\*  
Supplément à partir de **679 €**

Incolore Moyen Blanc Gris clair Gris anthracite Noir

BICOLORATION  
Choisissez 2 couleurs parmi les 6 finitions bois proposées. Voir p. 297

## SOCLE SANS CONTREMARCHE



L'utilisation d'un socle permet de gagner en hauteur avec un budget maîtrisé.

## AUTRES RAMPES

Exemples de prix pour un escalier droit H. 274 cm • Reculement 290 cm • 14 marches et avec la rampe de votre choix

Escalier Aria + rampe Idéal.  
Fuseaux bois massif.  
L'ensemble à partir de **1235 €**

Escalier Aria + rampe Régate.  
Tubes inox ou tubes acier gris anthracite, gris clair ou noir.  
L'ensemble à partir de **1735 €**

NOUVEAUTÉ

Escalier + rampe Emerence.  
Bois massif hêtre ou chêne.  
L'ensemble à partir de **3410 €<sup>(6)</sup>**

NOUVEAUTÉ

Escalier + rampe Claustra.  
Bois massif sapin, hêtre ou chêne.  
L'ensemble à partir de **1427 €**

Escalier Ouessant + rampe Régate.  
Tubes inox ou tubes acier gris anthracite, gris clair ou noir.  
L'ensemble à partir de **2029 €**

## BALUSTRADES ET AUTRES OPTIONS

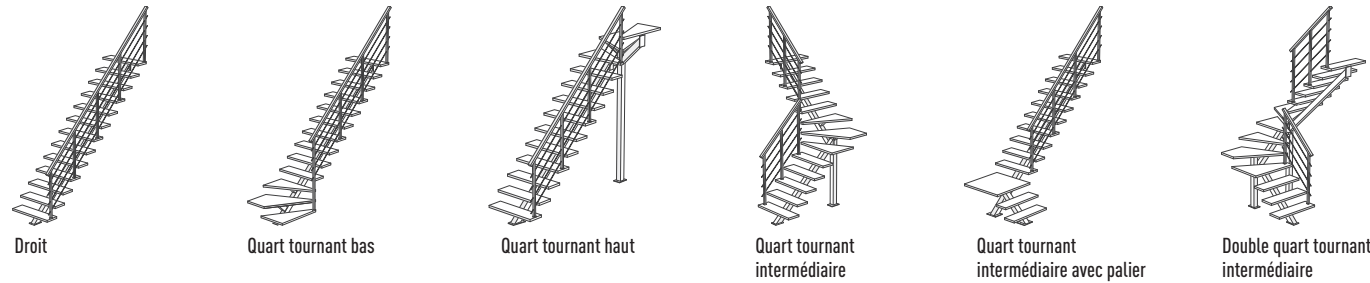
Selon modèles : balustrade (voir p. 310 et 311), rampe extérieure coordonnée et palier : consultez-nous

Studio hêtre standard, Aria et Ouessant sapin standard, sur mesure et hêtre standard sont fabriqués dans notre usine en France et conformes à la norme DTU 36.3. (5) Ra : Reculement d'arrivée. (6) Rampe avec remplissage en verre synthétique Ép. 8 mm • Marche débordante disponible, consultez-nous. \*\* Double quart tournant haut et bas disponible, consultez-nous. \*\*\* Selon l'essence du bois, de légères nuances peuvent exister. Consultez nos échantillons en magasin.



# GUIDE D'ACHAT DROITS ET QUART TOURNANTS

## ELLIOT - STANDARD ET SUR MESURE



Escalier hêtre : limon et supports de marches en acier • Marches en hêtre lamellé collé brut • Escalier chêne : Limon et supports de marches en acier • Marches en chêne massif brut • Limon central réglable de -4 cm • Autres hauteurs et reculements disponibles pour s'adapter aux dimensions de votre pièce



Exemples de dimensions et de prix : pour un escalier H. 274 cm avec rampe intérieure Eva tubes rectangulaires • Limon central noir • Pré-assemblé • Également disponible en H. 286 cm

| FORMES                   | DROIT         | QUART TOURNANT BAS | QUART TOURNANT HAUT | QUART TOURNANT INTERMÉDIAIRE | DOUBLE QUART TOURNANT INTERMÉDIAIRE <sup>(1)</sup> |
|--------------------------|---------------|--------------------|---------------------|------------------------------|--|
| Dimensions en cm         |               |                    |                     |                              |  |
| Hauteur                  | 274           | 274                | 274                 | 274                          | 274  |
| Reculement d'arrivée     | 264           | 279,2              | 81,8                | 176                          | 180  |
| Reculement de départ     | -             | 80                 | 302                 | 218                          | Rd : 160 / Ri <sup>(2)</sup> : 180                 |
| Nombre de marches        | 13            | 13                 | 13                  | 14                           | 14   |
| Essences                 |               |                    |                     |                              |  |
| Hêtre lamellé collé brut | <b>3339 €</b> | <b>4039 €</b>      | <b>4239 €</b>       | <b>4479 €</b>                | <b>4879 €</b>                                      |
| Chêne brut               | <b>3879 €</b> | <b>4479 €</b>      | <b>4769 €</b>       | <b>5039 €</b>                | <b>5679 €</b>                                      |

Nos escaliers existent en tournant à droite ou à gauche en montant.

### ESSENCES DE BOIS, MATÉRIAUX ET FINITIONS <sup>(3)</sup>

|       |       |       |  |  |  |  |  |  |   |  |  |  |  |  |  |  |  |  |
|-------|-------|-------|--|--|--|--|--|--|---|--|--|--|--|--|--|--|--|--|
| Hêtre | Chêne | Métal | FINITIONS BOIS (MARCHES ET MAIN COURANTE)<br>Supplément à partir de <b>389 €</b> |  |  |  |  |  | FINITIONS MÉTAL (LIMONS ET POTEAUX DE RAMPE)<br>Supplément à partir de <b>549 €</b> (hors noir) |  |  |  |  |  |  |  |  |  |
|       |       |       |  |  |  |  |  |  |   |  |  |  |  |  |  |  |  |  |

### AUTRES RAMPES

Exemples de prix pour un escalier droit H. 274 cm • Reculement 264 cm • 13 marches et la rampe de votre choix

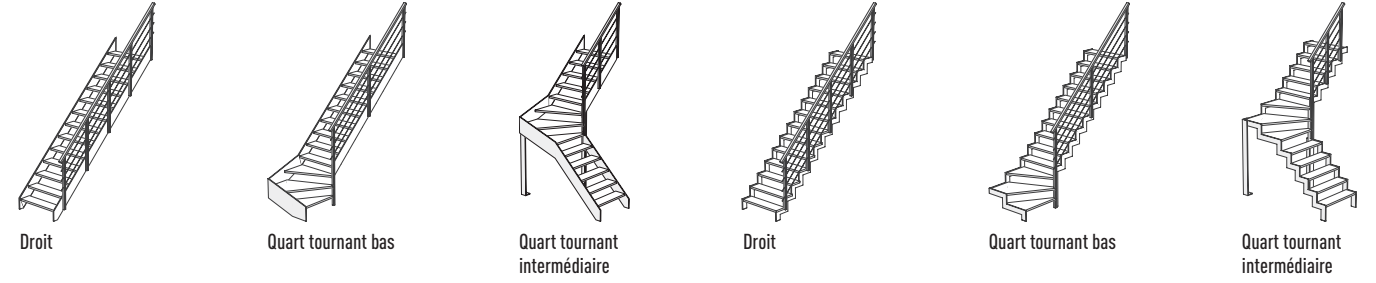
|   |   |   |  |   |
|---|---|---|--|---|
|   |   |   |  |   |
| Escalier + rampe Fera.<br>Fer plat acier.<br>L'ensemble à partir de <b>3791 €</b> | Escalier + rampe Clastra.<br>Fuseaux aluminium.<br>L'ensemble à partir de <b>3697 €</b> | Escalier + rampe Cubik.<br>Câbles inox.<br>L'ensemble à partir de <b>4668 €</b> | Escalier + rampe Épure.<br>Tubes inox.<br>L'ensemble à partir de <b>4527 €</b> | Escalier + rampe Evence.<br>Acier.<br>L'ensemble à partir de <b>5658 €</b> <sup>(4)</sup> |

### BALUSTRADES ET AUTRES OPTIONS

Selon modèles : balustrade coordonnée (voir p. 312 à 314), rampe extérieure coordonnée : consultez-nous

Nos escaliers et balustrades sont destinés exclusivement à une utilisation en intérieur. Ils ne sont pas adaptés à une utilisation par des personnes à mobilité réduite (PMR), ni dans des locaux destinés à accueillir du public, ni dans les parties communes de résidences collectives.

## LOFT, DUPLEX - STANDARD ET SUR MESURE



Escaliers Loft et Duplex hêtre : limon et supports de marches en acier • Marches en hêtre massif brut • Escaliers Loft et Duplex chêne : limon et supports de marches en acier • Marches en chêne massif brut • Hauteur réglable de -1 cm • Autres hauteurs et reculements disponibles pour s'adapter aux dimensions de votre pièce



Exemples de dimensions et de prix Loft et Duplex : pour un escalier H. 274 cm avec rampe intérieure Cubik tubes inox • Limons et supports de marches en acier • Marches en hêtre ou chêne massif brut • Pré-assemblé • Également disponible en H. 286 cm

| FORMES               | LOFT          |                    |                              | DUPLEX        |                    |                              |
|----------------------|---------------|--------------------|------------------------------|---------------|--------------------|------------------------------|
|                      | DROIT         | QUART TOURNANT BAS | QUART TOURNANT INTERMÉDIAIRE | DROIT         | QUART TOURNANT BAS | QUART TOURNANT INTERMÉDIAIRE |
| Dimensions en cm     |               |                    |                              |               |                    |                              |
| Hauteur              | 274           | 274                | 274                          | 274           | 274                | 274                          |
| Reculement d'arrivée | 270           | 280                | 176                          | 261           | 280                | 176                          |
| Reculement de départ | -             | 82                 | 212,2                        | -             | 82                 | 208,7                        |
| Nombre de marches    | 13            | 13                 | 14                           | 13            | 13                 | 14                           |
| Essences             |               |                    |                              |               |                    |                              |
| Hêtre brut           | <b>3169 €</b> | <b>4039 €</b>      | <b>4559 €</b>                | <b>3669 €</b> | <b>4219 €</b>      | <b>4929 €</b>                |
| Chêne brut           | <b>3829 €</b> | <b>4419 €</b>      | <b>5069 €</b>                | <b>3959 €</b> | <b>4559 €</b>      | <b>5279 €</b>                |

Nos escaliers existent en tournant à droite ou à gauche en montant.

### ESSENCES DE BOIS, MATÉRIAUX ET FINITIONS <sup>(3)</sup>

|       |       |       |  |  |  |  |  |  |   |  |  |  |  |  |  |  |  |  |
|-------|-------|-------|--|--|--|--|--|--|---|--|--|--|--|--|--|--|--|--|
| Hêtre | Chêne | Métal | FINITIONS BOIS (MARCHES ET MAIN COURANTE)<br>Supplément à partir de <b>389 €</b> |  |  |  |  |  | FINITIONS MÉTAL (LIMONS ET POTEAUX DE RAMPE)<br>Supplément à partir de <b>319 €</b> (hors noir) |  |  |  |  |  |  |  |  |  |
|       |       |       |  |  |  |  |  |  |   |  |  |  |  |  |  |  |  |  |

### AUTRES RAMPES

Exemples de prix pour un escalier droit H. 274 cm • Reculement 270 cm pour Loft • Reculement 261 cm pour Duplex • 13 marches et la rampe de votre choix

|  |  |
|--|--|
|  |  |
| Escalier Loft + rampe Épure.<br>Tubes inox. L'ensemble à partir de <b>4447 €</b> | Escalier Duplex + rampe Épure.<br>Tubes inox. L'ensemble à partir de <b>4975 €</b> |

### BALUSTRADES ET AUTRES OPTIONS

Selon modèles : balustrade coordonnée, voir p. 312 à 314

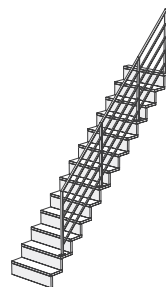
(1) Rampe intérieure départ en option. (2) Reculement intermédiaire. (3) Escaliers bois standard fabriqués dans notre usine en France et conformes à la norme DTU 36.3. Selon l'essence du bois, de légères nuances peuvent exister. Consultez nos échantillons en magasin. (4) Rampe avec remplissage en verre synthétique Ép. 8 mm.

**Origine des bois**  
Pour plus de renseignements, rendez-vous sur [lapeyre.fr](http://lapeyre.fr), rubrique "Nos engagements".

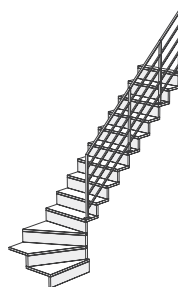


# GUIDE D'ACHAT DROITS ET QUART TOURNANTS

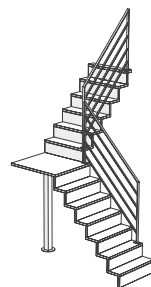
## JAZZ - STANDARD ET SUR MESURE



Droit



Quart tournant bas



Quart tournant avec palier  
(en standard : 2 marches de départ)

Escalier hêtre : limon central et supports de marches en acier • Marches et contremarches en hêtre massif • Escalier chêne : limon central et supports de marches en acier • Marches et contremarches en chêne massif • Autres hauteurs et reculements disponibles


Exemples de dimensions et de prix : pour un escalier standard H. 273 cm avec rampe intérieure Fera fer plat • Marches et contremarches à vernir • Limon central noir • À assembler • Également disponible en H. 286 cm

| FORMES               | DROIT         | QUART TOURNANT BAS | QUART TOURNANT AVEC PALIER <sup>(1)</sup> |
|----------------------|---------------|--------------------|---|
| Dimensions en cm     |               |                    |   |
| Hauteur              | 273           | 273                | 274                                       |
| Reculement d'arrivée | 264           | 280                | 300                                       |
| Reculement de départ | -             | 80                 | 131,6                                     |
| Nombre de marches    | 13            | 13                 | 14  |
| Essences             |               |                    |   |
| Marches hêtre brut   | <b>4409 €</b> | <b>4699 €</b>      | <b>4939 €</b>                             |
| Marches chêne brut   | <b>4759 €</b> | <b>5239 €</b>      | <b>5619 €</b>                             |

Nos escaliers existent en tournant à droite ou à gauche en montant.



## ESSENCES DE BOIS, MATÉRIEAUX ET FINITIONS



### FINITIONS BOIS (MARCHES)

Supplément à partir de **389 €**



### FINITIONS MÉTAL (LIMONS ET RAMPE)

Supplément à partir de **259 €** (hors noir)



### AUTRE RAMPE : CLAUSTRAS

En aluminium • Barreaux prédécoupés pour une hauteur de marche de 21 cm d'un escalier de H. 273 cm, pour une hauteur de marches différentes les barreaux sont recoupables en longueur • Fixation à plat sur les marches et dans l'épaisseur de la trémie • Kit de pose latérale en option • Livrée en kit • Pose compatible avec les escaliers en béton

|      | 13 MARCHES   | 15 MARCHES    |
|------|--------------|---------------|
| Noir | <b>754 €</b> | <b>1000 €</b> |
| Gris | <b>755 €</b> | <b>1009 €</b> |

Kit de pose latérale noir ou gris : **134 €**

### FINITIONS MÉTAL



### BALUSTRADE

Autre élément optionnel : balustrade coordonnée. Voir p. 314



# SPIRAUX

## ENZO - STANDARD ADAPTABLE

Escalier avec marches en hêtre lamellé collé verni incolore • Hauteur réglable de 175,5 à 305,5 cm • Fourni avec palier d'arrivée et rampe palière • Balustrade disponible en option • Escalier adaptable de 9 marches (hauteur 175,5 cm) à 13 marches (hauteur 305,5 cm)

| Dimensions en cm           | ESCALIER AVEC RAMPE |
|----------------------------|---------------------|
| Exemple de prix            |                     |
| Hauteur                    | 253,5 à 305,5       |
| Nombre de marches          | 13 (12 + 1 palière) |
| Diamètre escalier          | 140                 |
| Chevêtre conseillé Lc x lc | 150 x 150           |
| Rampe Eno                  | <b>969 €</b> •      |

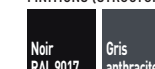


## SYMPHONIE + - STANDARD ADAPTABLE

Escalier avec marches en hêtre • Hauteur réglable de 210 à 377 cm • Rampes tubes inox • Main courante en PVC • Fourni avec palier d'arrivée et rampe palière • Balustrade disponible en option • Livraison incluse

| Dimensions en cm           | ESCALIER AVEC RAMPE |                 |                 |
|----------------------------|---------------------|-----------------|-----------------|
| Exemple de prix            |                     |                 |                 |
| Hauteur                    | 253 à 282           |                 |                 |
| Nombre de marches          | 12 (11 + 1 palière) |                 |                 |
| Diamètre escalier          | 120                 | 140             | 160             |
| Chevêtre conseillé Lc x lc | 130 x 130           | 150 x 150       | 170 x 170       |
| Rampe tubes                | <b>2999 €</b> •     | <b>3199 €</b> • | <b>3399 €</b> • |

### FINITIONS (STRUCTURE ET MAIN COURANTE)



### FINITIONS (MARCHES)



## ETHAN - STANDARD ADAPTABLE

Escalier avec marches en acier noir RAL 9005 • Hauteur réglable de 189 à 346,5 cm • Fourni avec palier d'arrivée et rampe palière • Balustrade disponible en option • Escalier adaptable de 9 marches (hauteur 189 cm) à 15 marches (hauteur 346,5 cm)

| Dimensions en cm           | ESCALIER AVEC RAMPE |                 |                 |
|----------------------------|---------------------|-----------------|-----------------|
| Exemple de prix            |                     |                 |                 |
| Hauteur                    | 273 à 300,3         |                 |                 |
| Nombre de marches          | 13 (12 + 1 palière) |                 |                 |
| Diamètre escalier          | 120                 | 140             | 160             |
| Chevêtre conseillé Lc x lc | 130 x 130           | 150 x 150       | 170 x 170       |
| Rampe Ela                  | <b>1749 €</b> •     | <b>1949 €</b> • | <b>2139 €</b> • |
| Rampe Emma                 | <b>2299 €</b>       | <b>2499 €</b>   | <b>2699 €</b>   |

### KIT HAUTEUR (1 MARCHÉ)



Marche noire • Rampe Ela :  
Supplément de **203 €**  
Marche noire • Rampe Emma :  
Supplément de **201 €**



Rampe Ela



Rampe Emma



Rampe Élise



Rampe Élonie

## ÉDOUARD - STANDARD ADAPTABLE

Escalier avec marches en acier noir RAL 9005 ou blanc RAL 9010 • Hauteur réglable de 212 à 367 cm • Fourni avec palier d'arrivée et rampe palière • Rampe en acier pré-montée • Balustrade avec main courante bois et panneau de protection pour rampe palière disponibles en option • Livraison incluse

| Dimensions en cm           | ESCALIER AVEC RAMPE |                 |                 |                 |                 |                 |
|----------------------------|---------------------|-----------------|-----------------|-----------------|-----------------|-----------------|
| Exemple de prix            |                     |                 |                 |                 |                 |                 |
| Hauteur                    | 275 à 298           |                 |                 |                 |                 |                 |
| Nombre de marches          | 13 (12+1 palière)   |                 |                 |                 |                 |                 |
| Diamètre escalier          | 120                 |                 | 140             |                 | 160             |                 |
| Chevêtre conseillé Lc x lc | 130 x 130           |                 | 150 x 150       |                 | 170 x 170       |                 |
| Couleur                    | Blanc               | Noir            | Blanc           | Noir            | Blanc           | Noir            |
| Rampe Élise                | <b>3999 €</b> •     | <b>3999 €</b> • | <b>4349 €</b> • | <b>4349 €</b> • | <b>4649 €</b> • | <b>4649 €</b> • |
| Rampe Élonie               | <b>4299 €</b> •     | <b>4299 €</b> • | <b>4649 €</b> • | <b>4649 €</b> • | <b>4949 €</b> • | <b>4949 €</b> • |

### KIT HAUTEUR



En acier noir RAL 9005 ou blanc RAL 9010 • Existe en diamètre : 120, 140 et 160 cm • Exemple de prix en diamètre 120 cm :  
1 marche rampe Élise, à partir de : **333 €**  
1 marche rampe Élonie, à partir de : **338 €**

### KIT MARCHES BOIS

En chêne massif verni • Existe en diamètre : 120, 140 et 160 cm • Exemple de prix en diamètre 120 cm, 13 marches vernies incolores, à partir de : **1149 €**





# GUIDE D'ACHAT HÉLICOÏDAUX



## CHORUS - STANDARD ET SUR MESURE

Exemples de prix : pour un escalier en sapin massif ou hêtre brut<sup>(1)</sup> • Hauteur possible jusqu'à 3,57 m en hêtre • À poser dans un angle (avec poteau de soutien obligatoire) ou entre trois murs • Palier d'arrivée et rampe palière fournis • Éléments optionnels : balustrade et rampes intérieure, extérieure et d'arrivée, disponibles en option, voir p. 310 et 311

| Dimensions en cm   | SAPIN BRUT    | HÊTRE BRUT    |
|--|---------------|---------------|
| H. 297,5<br>Nombre de marches : 14<br>Ø escalier : 140<br>Chevêtre conseillé : 141 x 141<br>Avec palier et rampe palière Idéal | <b>1519 €</b> | <b>1899 €</b> |



FINITIONS ET BICOLORATION<sup>(4)</sup>  
Supplément à partir de **719 €**



## GAIN DE PLACE



### BALI

Marches à pas décalés en hêtre lamellé collé abouté brut • Limon central, support de marches et rampe en acier • 3 coloris de limon : blanc, gris clair et noir • Poteau de soutien livré avec l'escalier • Hauteur de marche réglable de 17 à 23 cm

| Forme              | ÉCHELLE + RAMPE  |  |
|--------------------|--|--|
|                    | Droit  |  |
| Dimensions         | H. 204 à 276 x l. 65 cm •<br>Nombre de marches : 11 •<br>Reculement d'arrivée : 181 cm |  |
| Marches hêtre brut | <b>939 €</b> •   |  |



### SPIRAL 180°

Marches à pas décalés en hêtre lamellé collé brut • Pylône autoportant, main courante et rampe en acier noir grainé • Hauteur de marche 21 cm • Élément optionnel : balustrade

| Forme              | ÉCHELLE + RAMPE   |  |
|--------------------|---|--|
|                    | Spiral  |  |
| Dimensions         | H. 273 cm (dalle comprise) •<br>Nombre de marches : 12 •<br>Encombrement au sol : 80 x 145 cm |  |
| Marches hêtre brut | <b>939 €</b>  |  |
| Balustrade         | <b>142 €</b>  |  |



### NEW YORK

Marches en sapin, hêtre ou chêne brut • Limons doubles en acier • Angle variable et hauteur ajustable • Existe en 6, 7, 12, 13 ou 14 marches • Éléments optionnels : rampe et balustrade • Existe en finition galvanisée pour un usage extérieur, voir p. 307

| Forme              | ÉCHELLE SEULE  |  | RAMPE        |  |
|--------------------|--|--|--------------|--|
|                    | Droit  |  | -            |  |
| Dimensions         | H. 237 à 275 maxi x l. 81 cm •<br>Nombre de marches : 13 •<br>Reculement d'arrivée 270 cm maxi |  |              |  |
| Marches sapin brut | <b>899 €</b>   |  | <b>368 €</b> |  |
| Marches hêtre brut | <b>1009 €</b>  |  | <b>375 €</b> |  |
| Marches chêne brut | <b>1149 €</b>  |  | <b>411 €</b> |  |

Rampe seule avec main métal : **398 €**

FINITIONS BOIS (MARCHES)



Supplément à partir de **189 €**

FINITIONS MÉTAL (LIMONS ET RAMPE)



Rampe et balustrade coordonnées à l'escalier.

La main courante est coordonnée à la finition des marches en bois.



### LONDON

Marches et main courante ronde en sapin ou hêtre brut • Limon central, supports de marches et rampe en acier • Hauteur réglable de 221 à 299 cm • Poteau de soutien et rampe inclus

| Formes             | ÉCHELLE + RAMPE  |                       |
|--------------------|--|-----------------------|
|                    | Droit  | Quart tournant bas    |
| Dimensions         | H. 221 à 299 maxi x l. 65 cm •<br>Nombre de marches : 12 |                       |
| Reculement         | 234  | Ra 242,9 maxi / Rd 70 |
| Marches sapin brut | <b>1379 €</b>  | <b>1379 €</b>         |
| Marches hêtre brut | <b>1529 €</b>  | <b>1529 €</b>         |

FINITIONS MÉTAL (LIMONS ET RAMPE)



Rampe coordonnée à l'escalier.

La main courante est coordonnée à la finition des marches en bois.

## VENISE - SUR MESURE



Marches en sapin, hêtre ou chêne • Limons en métal ou en bois • Main courante cintrée en inox ou droite en bois • Poteau en acier ou en inox • Finition bicolore incluse



COMPOSEZ VOTRE SOLUTION GAIN DE PLACE

FINITIONS MÉTAL (LIMONS ET POTEAUX)



FINITIONS BOIS (LIMONS, MARCHES ET MAIN COURANTE)



POTEAUX




Acier



Inox

BALUSTRADE



Balustrade Épure, voir p. 314

## ÉCHELLE DE MEUNIER



Hauteur à monter jusqu'à 272 cm • 12 marches • Largeur de volée sans rampe : 60 cm • Chevêtre minimum : L. 155 cm x l. 65 cm • Reculement d'arrivée : 183 cm • À assembler  
Sapin massif sans rampe : **99 €** •  
Sapin massif avec rampe : **119 €** •



## ÉCHELLE RABATTABLE



NOUVEAUTÉ

Hauteur à monter jusqu'à 300 cm • 12 marches • Largeur de volée avec rampe : 58 cm • Chevêtre minimum : L. 90 cm x l. 60 cm • Reculement d'arrivée : 118 cm  
Sapin massif avec rampe : **378 €**  
Rampe seule en sapin : **89 €**



## ÉCHELLE À PAS DÉCALÉS



Hauteur à monter jusqu'à 280 cm • 13 marches • Largeur de volée sans rampe : 60 cm • À assembler • Reculement d'arrivée : 148,5 cm • Recoupable  
Sapin avec rampe : **319 €**  
Hêtre avec rampe : **549 €** •



## DROITS ET SPIRAUX D'EXTÉRIEUR

### NEW YORK GALVA



Escalier droit à limon double en acier galvanisé<sup>(3)</sup> • Angle variable et hauteur ajustable • Existe en 6, 7, 12, 13 ou 14 marches • Rampe vendue séparément

Exemples de prix

| Dimensions en cm     | DROIT         |
|----------------------|---------------|
| Hauteur variable     | 237 à 275     |
| Nombre de marches    | 13            |
| Largeur              | 81            |
| Reculement d'arrivée | 270 maxi      |
| Escalier seul        | <b>1619 €</b> |
| Rampe                | <b>334 €</b>  |

### SPIRO GALVA



Escalier spiral en acier galvanisé • Hauteur ajustable grâce à un système de bagues sur les marches • Fourni avec rampe, palier d'arrivée et rampe palière • Élément optionnel : balustrade •  
➔ Livraison incluse

Exemples de prix

| Dimensions en cm                        | SPIRALE  |                 |                 |
|---|--|-----------------|-----------------|
| Hauteur variable                        | 252 à 305 cm (autres hauteurs disponibles, nous consulter) |                 |                 |
| Nombre de marches                       | 12   |                 |                 |
| Diamètre escalier                       | 120  | 140             | 160             |
| Chevêtre minimum conseillé              | 125 x 125  | 145 x 145       | 165 x 165       |
| Escalier avec rampe et palier d'arrivée | <b>2149 €</b> ➔  | <b>2419 €</b> ➔ | <b>2779 €</b> ➔ |

### NOVA GALVA



Escalier spiral en acier galvanisé<sup>(3)</sup> • Hauteur possible jusqu'à 3,36 m • Fourni avec rampe, palier d'arrivée et rampe palière • Élément optionnel : balustrade • Montage facilité grâce aux rampes pré-assemblées par bloc de 3 à 4 marches

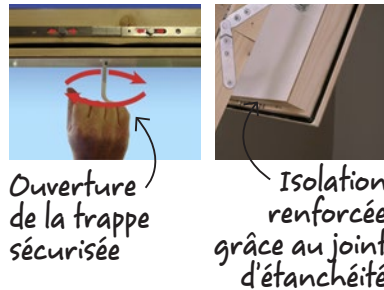
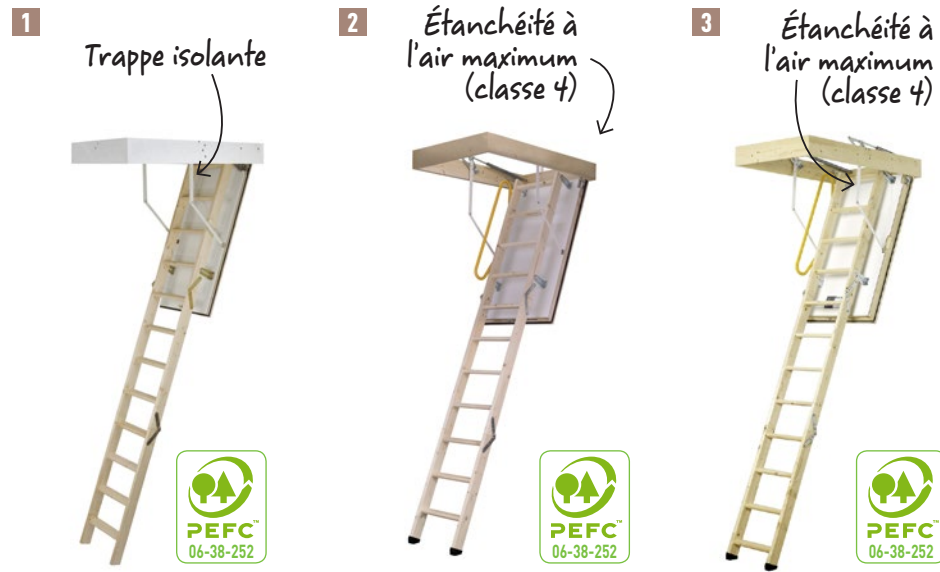
Exemples de prix

| Dimensions en cm                        | SPIRALE       |               |
|---|---------------|---------------|
| Hauteur variable                        | 270 à 277     |               |
| Nombre de marches                       | 13            |               |
| Diamètre escalier                       | 122           | 152           |
| Chevêtre minimum conseillé              | 127 x 127     | 157 x 157     |
| Escalier avec rampe et palier d'arrivée | <b>3309 €</b> | <b>3779 €</b> |

306 Nos escaliers et balustrades sont destinés exclusivement à une utilisation en intérieur. Ils ne sont pas adaptés à une utilisation par des personnes à mobilité réduite (PMR), ni dans des locaux destinés à accueillir du public, ni dans les parties communes de résidences collectives.  
(1) Composant en hêtre massif à l'exception de la main courante en bois massif recouvert d'un placage coordonné et de la lisse basse en panneau de bois revêtu d'un placage coordonné. (2) En hêtre uniquement. (3) Hors bord de mer. • Ce produit ne peut bénéficier de remises.



# GUIDE D'ACHAT ÉCHELLES ESCAMOTABLES



## À SAVOIR

### Exigez le confort !

W/m<sup>2</sup> : plus le coefficient de transmission thermique (U) est faible, meilleure est l'isolation.

### Exigez la sécurité !

Toutes nos échelles sont conformes à la norme NF EN 14975 + A1 et supportent jusqu'à 150 Kg. Toutes nos marches sont rainurées pour être antidérapantes.

|             |                          | BOIS                       |  |  | ALUMINIUM                                      | ACIER                    |                          |
|-------------|--------------------------|----------------------------|--|--|--|--------------------------|--------------------------|
| Désignation |                          | 1 Pliant isolant           | 2 Pliant isolant Confort                       | 3 Pliant isolant Confort Plus                  | 4 Coulissant                                   | 5 Pliant isolant         | 6 Accordéon isolant      |
| Isolation   | Performance thermique    | U = 1,1 W/m <sup>2</sup> K | U = 0,645 W/m <sup>2</sup> K                   | U = 0,44 W/m <sup>2</sup> K                    | -  | U = 1,9 W/m <sup>2</sup> | U = 1,9 W/m <sup>2</sup> |
|             | Ép. d'isolation : 27 mm  | Ép. d'isolation : 54 mm    | Ép. d'isolation : 81 mm                        | -  | Ép. d'isolation : 26 mm                        | Ép. d'isolation : 26 mm  | Ép. d'isolation : 26 mm  |
| Matériaux   | Étanchéité à l'air       | -                          | Certifié « air classe 4 »                      | Certifié « air classe 4 »                      | -  | -                        | -                        |
|             | Marches/Limons           | Sapin massif brut          | Sapin massif brut                              | Sapin massif brut                              | Aluminium                                      | Acier                    | Acier                    |
| Sécurité    | Sabots anti-glisse       | -                          | oui  | oui  | oui  | oui                      | oui                      |
|             | Dimensions               | Ouverture minimale         | L. 119 x l. 59 x Ép. 13 cm<br>Recoupe possible | L. 119 x l. 59 x Ép. 13 cm<br>Recoupe possible | L. 119 x l. 59 x Ép. 13 cm<br>Recoupe possible | L. 80 x l. 60 cm         | L. 120 x l. 60 cm        |
| Prix        | Hauteur maxi sol/plafond | 280 cm                     | 280 cm   | 280 cm   | 282 cm   | 280 cm                   | Réglable de 240 à 290 cm |
|             | Largeur échelle          | 40 cm                      | 40 cm  | 40 cm  | 32,5 cm  | 40 cm                    | 40 cm                    |
|             | Reculement maxi          | 120 cm                     | 120 cm   | 120 cm   | 102 cm   | 135 cm                   | 135 mm                   |
|             | Épaisseur des marches    | 27 mm                      | 27 mm  | 27 mm  | 29 mm  | 28 mm                    | 32 mm                    |
| Prix        | Échelle                  | 99 €                       | 259 €  | 339 €  | 129 €  | 289 €                    | 379 €                    |
|             | Main courante            | -                          | Fournie  | Fournie  | Fournie  | -                        | -                        |

Pour votre confort, nos échelles sont fournies avec trappe isolante, loqueteau de fermeture (sauf modèle aluminium) et canne de manœuvre. La main courante de l'échelle aluminium peut être montée à droite ou à gauche.

# MAINS COURANTES

## BOIS



### FINITIONS BOIS



|                 | STUDIO  |         | ACTUEL | EVA/EDEN |        |
|-----------------|---------|---------|--------|----------|--------|
| Dimensions en m | L. 2,2  | L. 3,3  | L. 3,3 | L. 2,2   | L. 3,3 |
| Sapin brut      | -       | -       | 86 €   | -        | 84 €   |
| Hêtre brut      | 53.50 € | 76.90 € | 114 €  | 69 €     | 99 €   |
| Chêne brut      | 158 €   | 247 €   | 239 €  | 109 €    | 159 €  |

Supports acier zingué : 7.90 € • Acier anodisé avec cache : 10 € • Inox : 7.90 € • Support à visser • Acier noir grainé : 9 €

## ACIER



| CYLINDRIQUE Ø 45 MM |         |         |
|---------------------|---------|---------|
| Dimensions en m     | L. 2    | L. 3    |
| Blanc               | 59.90 € | 79.90 € |
| Gris clair          | 59.90 € | 79.90 € |

Supports à visser • Acier gris clair ou blanc : 8.90 € l'unité • Embouts : lot de 2 • Acier gris clair ou blanc : 8.90 €

## ALUMINIUM



| LISSÉ Ø 40 MM         |         |
|-----------------------|---------|
| Dimensions en m       | L. 2    |
| Anodisé poli          | 79 €    |
| Gris anthracite sablé | 79 €    |
| Noir sablé            | 79 €    |
| Chêne plaxé           | 89.90 € |

Composé de : 1 main courante, 2 bouchons et 2 supports de main courante aluminium à visser

## INOX



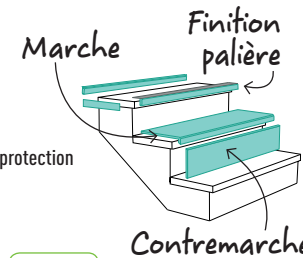
| CYLINDRIQUE Ø 40 MM |         |      |         |
|---------------------|---------|------|---------|
| Dimensions en m     | L. 1,5  | L. 2 | L. 3    |
| Inox                | 44.90 € | 58 € | 82.90 € |

Supports à visser • Inox : 53 € • Embouts : inox : 11.90 € l'unité • Angle et départ mural disponibles sur lapeyre.fr

# RÉNOVATION DE MARCHES

Solution contemporaine économique et ludique pour renouveler le design de votre escalier

- Installation simple et rapide sans travaux importants : pose en 1 jour sur votre escalier droit ou quart tournant, en bois, béton ou carrelé
- Entretien facile : à l'aide d'un linge légèrement humide
- Durable et résistant à l'usure (AC4) • MDF\* enrobées d'un stratifié imprimé avec plusieurs couches protection
- Dimensions des marches disponibles : L. 100 x P. 30 cm et L. 130 x P. 38 cm



### FINITIONS



La marche  
À partir de  
**40€  
.90**



# BALUSTRADES BOIS À USAGE INTÉRIEUR

Balustrades pour nos escaliers droits et quart tournants • Usage exclusivement intérieur • Disponibles en bois brut à vernir en sapin, en hêtre ou en chêne selon modèles **Balustrades standard** prêtes à poser ou en kit à monter soi-même • Les poteaux, panneaux de protection et accessoires sont vendus séparément • Sur mesure possible pour Idéal et Mouluré • **Balustrades sur mesure** • Personnalisable avec 6 finitions usine pour le modèle Eden • Panneau de protection intégré en verre synthétique et pinces finitions inox ou noires pour le modèle Emerence • Panneaux de protection en verre acrylique fournis pour Eden et Régate • Accessoires vendus séparément

GARANTIE  
**10**  
ANS

## STANDARD



**DROIT** POUR ESCALIERS UNO / KINO / MODULO

### Exemples de prix

|       | DROIT          |              |                |
|-------|----------------|--------------|----------------|
|       | 104 cm         | 197 cm       | Kit éco 200 cm |
| Sapin | <b>66.50 €</b> | <b>116 €</b> | <b>92 €</b>    |

Pour une balustrade en hêtre, choisissez le modèle Idéal.

## À SAVOIR

### Finitions bois

À partir de **95 €**

Finitions disponibles en option sur les balustrades bois (hors Droit).



Selon l'essence du bois, de légères nuances peuvent exister. Consultez nos échantillons en magasin.

## STANDARD ET SUR MESURE



**IDÉAL**

Idéal, sapin massif brut

**IDÉAL**

### Exemples de prix

|       | IDÉAL        |              |                |                |                |
|-------|--------------|--------------|----------------|----------------|----------------|
|       | Balustrade   |              | Poteau         |                | 1/2 poteau     |
|       | 104 cm       | 150,5 cm     | sans platine   | avec platine   |                |
| Sapin | <b>82 €</b>  | <b>134 €</b> | <b>39.90 €</b> | <b>59.41 €</b> | <b>19.90 €</b> |
| Hêtre | <b>129 €</b> | <b>223 €</b> | <b>49 €</b>    | <b>68 €</b>    | <b>32 €</b>    |
| Chêne | <b>139 €</b> | <b>188 €</b> | <b>66.50 €</b> | <b>92.56 €</b> | <b>35.90 €</b> |

Platine : **22.90 €**.



**MOULURÉ**

**MOULURÉ**

### Exemples de prix

|       | MOULURÉ        |              |                |                |             |
|-------|----------------|--------------|----------------|----------------|-------------|
|       | Balustrade     |              | Poteau         |                | 1/2 poteau  |
|       | 88,5 cm        | 150,5 cm     | sans platine   | avec platine   |             |
| Sapin | <b>95.50 €</b> | <b>166 €</b> | <b>37.50 €</b> | <b>56.50 €</b> | <b>21 €</b> |

Existe également en hêtre et chêne en sur mesure.

## SUR MESURE



**RÉGATE**



**ANTIQUE**



**OXFORD**

### Exemples de prix pour 2 mètres linéaires (3 poteaux • Hors accessoires)

| Tube | RÉGATE        |               |               | EDEN         |              | EMERENCE      |               | ANTIQUE       |               | OXFORD        |               |               |
|------|---------------|---------------|---------------|--------------|--------------|---------------|---------------|---------------|---------------|---------------|---------------|---------------|
|      | Sapin         | Hêtre         | Chêne         | Sapin        | Hêtre        | Hêtre         | Chêne         | Hêtre         | Chêne         | Hêtre         | Chêne         |               |
|      | <b>1156 €</b> | <b>1180 €</b> | <b>1480 €</b> | <b>770 €</b> | <b>832 €</b> | <b>1128 €</b> | <b>1416 €</b> | <b>1638 €</b> | <b>1044 €</b> | <b>1376 €</b> | <b>1469 €</b> | <b>1740 €</b> |


Nos balustrades sont destinées exclusivement à une utilisation en intérieur. Elles ne sont pas adaptées à une utilisation par des personnes à mobilité réduite (PMR), ni dans des locaux destinés à accueillir du public, ni dans les parties communes de résidences collectives.



**EMERENCE**

**NOUVEAUTÉ**

Emerence, hêtre massif finition blanche



**EDEN**

Eden, chêne massif finition incolore



# BALUSTRADES ACIER USAGE INTÉRIEUR

STUDIO / NEW YORK / EVA



Modèle présenté : Eva avec panneaux de protection



Pose à plat ou pose latérale

**STUDIO / NEW YORK / EVA**

Exemples de prix pour 2 mètres linéaires (hors panneau de protection)

| STUDIO / NEW YORK | EVA             |
|-------------------|-----------------|
| Hêtre             | Hêtre           |
| <b>497.20 €</b>   | <b>512.70 €</b> |

3 poteaux acier noirs pose à plat + brides, 1 remplissage acier et 1 main courante en bois brut.  
Panneau de protection en verre synthétique Ép. 4 mm : **51.50 €** • 4 fixations gris clair : **63.90 €** ou noir : **67.90 €**

## À SAVOIR

Balustrades pour escaliers spiraux, hélicoïdaux et solutions gain de place, consultez-nous.



CUBIK



Modèle présenté : Cubik câbles



Pose à plat ou pose latérale

**CUBIK**

Exemples de prix pour 2 mètres linéaires (hors panneau de protection)

| CUBIK TUBE      |                 |                 | CUBIK CÂBLE     |                 |                 |
|-----------------|-----------------|-----------------|-----------------|-----------------|-----------------|
| Sapin           | Hêtre           | Chêne           | Sapin           | Hêtre           | Chêne           |
| <b>484.70 €</b> | <b>475.60 €</b> | <b>556.70 €</b> | <b>567.60 €</b> | <b>558.50 €</b> | <b>639.60 €</b> |

3 poteaux acier noirs pose à plat + brides ou tendeurs, 1 remplissage acier galvanisé ou inox, et 1 main courante en bois brut.  
Panneau de protection en verre synthétique Ép. 4 mm : **51.50 €** • 4 fixations : **29.90 €**

FINITIONS MÉTAL

|                   |                     |                          |                     |               |
|-------------------|---------------------|--------------------------|---------------------|---------------|
| Olive RAL 7002    | Taupe RAL 7006      | Gris anthracite RAL 7024 | Gris clair RAL 7040 | Soie RAL 7044 |
| Baltique RAL 5008 | Terracotta RAL 8002 | Blanc RAL 9003           | Noir RAL 9005       | Céleste       |

**Kit standard Cubik**

3 ml • 4 poteaux à plat ou latéral + accessoires + câbles : **439 €** (hors main courante et panneau de protection)

FERA



Avec le Conseil à Domicile, bénéficiez d'un avis professionnel sans vous déplacer : un expert vient chez vous et vous aide à concevoir votre projet.

Remplissage lisses plates noires avec panneaux de protection



Pose à plat

**FERA**

Exemples de prix pour 2 mètres linéaires

| FERA          |
|---------------|
| Acier noir    |
| <b>1388 €</b> |

Balustrade noire sur mesure, 2 poteaux acier noir, avec panneau de protection intégré en verre feuilleté Ép. 9 mm.

FINITIONS MÉTAL

|                   |                     |                          |                     |               |
|-------------------|---------------------|--------------------------|---------------------|---------------|
| Olive RAL 7002    | Taupe RAL 7006      | Gris anthracite RAL 7024 | Gris clair RAL 7040 | Soie RAL 7044 |
| Baltique RAL 5008 | Terracotta RAL 8002 | Blanc RAL 9003           | Noir RAL 9005       | Céleste       |

EVENCE

**NOUVEAUTÉ**



Pose à plat

**EVENCE**

Exemples de prix pour 2 mètres linéaires

| EVENCE        |
|---------------|
| Acier noir    |
| <b>1288 €</b> |

Balustrade noire sur mesure, 2 poteaux acier noir, avec panneau de protection intégré en verre synthétique Ép. 8 mm.

FINITIONS MÉTAL

|                   |                     |                          |                     |               |
|-------------------|---------------------|--------------------------|---------------------|---------------|
| Olive RAL 7002    | Taupe RAL 7006      | Gris anthracite RAL 7024 | Gris clair RAL 7040 | Soie RAL 7044 |
| Baltique RAL 5008 | Terracotta RAL 8002 | Blanc RAL 9003           | Noir RAL 9005       | Céleste       |



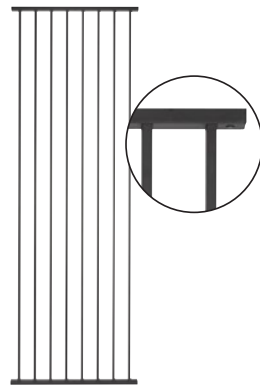
# BALUSTRADES USAGE INTÉRIEUR



CLAUSTRA

ACIER

Claustra noir RAL 9005 grainé



Pose à plat uniquement. Fixation au sol et au plafond. Existe en séparation de pièce

## CLAUSTRA

| CLOISON CLAUSTRA        |       |
|-------------------------|-------|
| Gris anthracite ou noir |       |
| Dimensions en cm        |       |
| H. 250 x L. 50          | 299 € |
| H. 250 x L. 100         | 502 € |
| H. 300 x L. 50          | 351 € |
| H. 300 x L. 100         | 577 € |

Cloison en acier • Peut être utilisé en balustrade à l'étage ou en séparation de pièce, voir p. 14 et 229 • Possibilité d'assembler plusieurs cloisons entre elles • Recoupable en hauteur et en largeur • Fixation au sol et au plafond par rails obligatoire • La position prédéfinie des fuseaux tous les 11 cm pour une pose facilitée • La solidité de l'acier garantit la sécurité des enfants • Livré en kit • Existe également en rampe aluminium pour les escaliers, voir p. 304

### FINITIONS MÉTAL

|                                 |                      |
|---------------------------------|----------------------|
| Gris anthracite RAL 7016 grainé | Noir RAL 9005 grainé |
|---------------------------------|----------------------|



ÉPURE

ALUMINIUM

Nombreuses finitions usine

Modèle présenté : Poteaux gris anthracite, remplissage tubes



Pose à plat ou pose latérale

## ÉPURE

### Exemples de prix pour 2 mètres linéaires (hors panneau de protection)

| MAIN COURANTE | ÉPURE TUBE | ÉPURE CÂBLE |
|---------------|------------|-------------|
| Sapin         | 550.70 €   | 832.80 €    |
| Hêtre         | 541.60 €   | 823.70 €    |
| Chêne         | 622.70 €   | 904.80 €    |

3 poteaux aluminium noirs pose à plat + brides et tendeurs, 1 remplissage inox, et 1 main courante en bois brut. Panneau de protection en verre synthétique Ép. 4 mm : 51.50 € • 4 fixations : 29.90 €

### FINITIONS

|                     |                |                |                          |                     |               |
|---------------------|----------------|----------------|--------------------------|---------------------|---------------|
| Baltique RAL 5008   | Olive RAL 7002 | Taupe RAL 7006 | Gris anthracite RAL 7024 | Gris clair RAL 7040 | Soie RAL 7044 |
| Terracotta RAL 8002 | Blanc RAL 9003 | Noir RAL 9005  | Céleste                  | Anodisé             |               |

Pour adapter toute balustrade à câbles ou tubes horizontaux surélevée de 90 cm minimum du sol à la norme NF P01-012, le panneau de protection en verre acrylique est obligatoire. Consultez nos vendeurs. Nos balustrades sont destinées exclusivement à une utilisation en intérieur. Elles ne sont pas adaptées à une utilisation par des personnes à mobilité réduite (PMR), ni dans des locaux destinés à accueillir du public, ni dans les parties communes de résidences collectives. (1) Les modèles Inoxia avec main métal se posent aussi en extérieur (hors bord de mer et piscine). • Selon disponibilité.

# BALUSTRADES USAGE INTÉRIEUR ET EXTÉRIEUR



INOXIA

INOX

Inoxia<sup>(1)</sup>  
Poteaux inox à plat  
Remplissage tubes  
À partir de  
**366€**  
le ml



Pose à plat ou pose latérale

## INOXIA<sup>(1)</sup>

### Prix au mètre linéaire (hors panneau de protection)

| MAIN COURANTE           | TUBE  | CÂBLE | VERRE ACRYLIQUE |
|-------------------------|-------|-------|-----------------|
| Main inox ou hêtre brut | 366 € | 366 € | 449 €           |

Accessoires et visserie inclus.

Panneau de protection verre acrylique 1 mètre : 119 €

### FINITION MÉTAL

|      |
|------|
| Inox |
|------|



CLAIRE

VERRE

Solidité assurée grâce au double vitrage 8 mm



Pose à plat uniquement

## CLAIRE

### Prix au mètre linéaire

| MAIN COURANTE | CLAIRE |
|---------------|--------|
| Profilé en U  | 679 €  |

Panneaux de verre standard de différentes largeurs : de 40 à 100 cm. La combinaison des largeurs est déterminée grâce à un configurateur. Profilé en U et profilé de recouvrement au sol en aluminium. Visserie et accessoires d'angle ou raccords fournis

### FINITION MÉTAL

|           |      |
|-----------|------|
| Aluminium | Noir |
|-----------|------|

## À SAVOIR

Les panneaux de verre doivent être espacés pour éviter les frottements.



# LES REVÊTEMENTS

MUR ET SOL, À CHACUN SA DÉCO



Mettez de la chaleur et ajoutez de l'harmonie dans votre maison avec nos revêtements de mur ou de sol disponibles dans une large palette de styles et de matières. Parements muraux, parquets massifs ou contrecollés, sols vinyles, composites ou stratifiés, choisissez selon vos envies et la destination : salon avec passages fréquents, chambre, pièce d'eau... chaque pièce de votre maison a ses propres exigences.



318 - 319

DÉCOUVRIR POUR CHOISIR

Les bonnes questions à se poser avant de se lancer

REVÊTEMENT MURAL

320 - 321

S'INSPIRER

Parements décoratifs, en pierre, en PVC... découvrez toutes nos solutions pour l'intérieur et pour l'extérieur

REVÊTEMENT DE SOL

322 - 341

S'INSPIRER

Sols vinyles, sols stratifiés, parquets... découvrez toutes nos solutions

342

COMPLÉTER MON PROJET

Les sous-couches

DES SERVICES  
à la hauteur de vos projets

LE  
CONSEIL  
À DOMICILE

LA  
LIVRAISON

LA  
POSE



# DÉCOUVRIR

Chaque revêtement a ses propres caractéristiques qu'il est important de connaître afin de savoir si elles correspondent à vos besoins, ou bien à la pièce où vous souhaitez le poser. Pour améliorer l'isolation acoustique et thermique, retrouvez les sous-couches en page 342.

## Rénover facilement

Le parement PVC est idéal en rénovation. Simple d'installation, il est léger et facile d'entretien avec des imitations de matière réalistes. Compatible pour les pièces d'eau.



### PAREMENTS PVC

|                         |     |
|-------------------------|-----|
| Résistance              | ••  |
| Entretien               | ••• |
| Durabilité              | ••  |
| Facilité d'installation | ••• |

LES PAREMENTS PVC  
PAGES 326 À 327



## Adopter le vinyle

Le vinyle est un produit très simple à poser car léger et découpable au cutter. De faible épaisseur, il permet de réaliser des rénovations facilement et il est compatible pour les pièces humides. Il est nécessaire de le coller lorsqu'il est posé à côté d'une source de chaleur.

|                               | VINYLE |
|-------------------------------|--------|
| Composition                   | PVC    |
| Pièce humide                  | Oui    |
| Durée de vie                  | •      |
| Bruit de choc (marche)        | •••    |
| Bruit résonnance (acoustique) | •      |
| Entretien                     | ••     |
| Investissement                | ••     |

LES VINYLES PAGES 330 À 333

# POUR CHOISIR

## Opter pour la simplicité

Le stratifié est un produit simple et rapide à poser. Il imite à la perfection les effets de matière et reliefs grâce à l'impression numérique pour plus de réalisme. C'est un sol résistant grâce au film protecteur.


|                               | STRATIFIÉ           |
|-------------------------------|---------------------|
| Composition                   | Panneau HDF*        |
| Pièce humide                  | Oui (selon modèles) |
| Durée de vie                  | ••                  |
| Bruit de choc (marche)        | •                   |
| Bruit résonnance (acoustique) | •                   |
| Entretien                     | ••                  |
| Investissement                | •                   |

LES STRATIFIÉS PAGES 335 À 340



### À SAVOIR

**La pose des sols stratifiés**  
Les sols stratifiés évoluent et de plus en plus de nos produits peuvent être posés en pièces humides : AQUA, CLASSIC, IMPRESSIVE, SIGNATURE et BINYL PRO peuvent être posés dans toutes les pièces de votre maison.



### À SAVOIR

**La rénovation des parquets**  
Il est possible de rénover les parquets contrecollés et massifs. Plus la couche d'usure est élevée, plus le parquet peut être rénové (il faut compter entre 1 et 3 mm par rénovation).

## Préférer le bois

Le parquet garantit une excellente durabilité. Peu adapté aux pièces humides. Il est proposé dans plusieurs typologies de lames (étroites, multifrises, monolame ou larges) et dans trois finitions (vernie, huilée et brute). Il existe 2 types de parquet : • Le parquet massif : composé d'une seule et même couche de bois épaisse. • Le parquet contrecollé : composé d'une base en panneau de fibres HDF\*, d'un contre-parement en bois et d'un parement en bois massif qui doit être de 2,5 mm minimum.

|                               | PARQUET    |
|-------------------------------|------------|
| Composition                   | Chêne      |
| Pièce humide                  | Peu adapté |
| Durée de vie                  | •••        |
| Bruit de choc (marche)        | ••         |
| Bruit résonnance (acoustique) | ••         |
| Entretien                     | ••         |
| Investissement                | •••        |

LES PARQUETS PAGES 341 À 349

\* High Density Fiberboard.



# PAREMENT DÉCO CÉRAMIQUE



GIMEL



**Gimel**  
Parement  
céramique  
Le m<sup>2</sup>  
**34€<sup>90</sup>**

Résistant • Compatible zones humides (douche) • Résiste au gel • Facilité d'entretien



| MODÈLES | DÉCORS       | DIMENSIONS       | ÉP.       | SPÉCIFICITÉS      | BOÎTE               | PRIX/BOÎTE     | PRIX/M <sup>2</sup> |
|---------|--------------|------------------|-----------|-------------------|---------------------|----------------|---------------------|
| Gimel   | Bois taupe   | L. 15 x L. 61 cm | 7 à 11 mm | Bla • Grès cérame | 1,02 m <sup>2</sup> | <b>35.60 €</b> | <b>34.90 €</b>      |
|         | Bois gris    |                  |           |                   |                     |                |                     |
|         | Pierre beige |                  |           |                   |                     |                |                     |
|         | Pierre grise |                  |           |                   |                     |                |                     |

# PAREMENT DÉCO PVC COMPATIBLES PIÈCES D'EAU



| MODÈLES           | DÉCORS                  | DIMENSIONS          | ÉP.  | SPÉCIFICITÉS   | BOTTE                | PRIX/BOTTE      | PRIX/M <sup>2</sup> |
|-------------------|-------------------------|---------------------|------|--|----------------------|-----------------|---------------------|
| Élément aboutable | Aspect bois raboté gris | L. 260 x L. 37,5 cm | 8 mm | Rainure en V • Bague d'aboutage fournie                    | 2,925 m <sup>2</sup> | <b>61.13 €</b>  | <b>20.90 €</b>      |
|                   | Blanc brillant          |                     |      | Lames jointives, raccord discret                           |                      | <b>61.13 €</b>  | <b>20.90 €</b>      |
| GX wall + lame    | Naturel                 | L. 120 x L. 17 cm   | 8 mm | En PVC rigide • Lames jointives non poreuses • Pose facile | 2,04 m <sup>2</sup>  | <b>124.24 €</b> | <b>60.90 €</b>      |
|                   | Gris                    |                     |      |  |                      |                 |                     |
| GX wall + dalle   | Beige                   | L. 90 x L. 45 cm    | 5 mm | En PVC rigide • Lames jointives non poreuses • Pose facile | 2,025 m <sup>2</sup> | <b>119.27 €</b> | <b>58.90 €</b>      |
|                   | Gris baroque            |                     |      |  |                      |                 |                     |

Des profilés d'extrémité et des profilés d'angle sont disponibles pour tous nos lambris PVC. • Ce produit ne peut bénéficier de remises.





# SOLS VINYLES SOUPLES PASSAGE MODÉRÉ



| MODÈLES     | DÉCORS      | DIMENSIONS         | ÉP.  | SPÉCIFICITÉS  | M <sup>2</sup> /BOTTE | PRIX/BOTTE     | PRIX/M <sup>2</sup> |
|-------------|-------------|--------------------|------|---|-----------------------|----------------|---------------------|
| Primo dalle | Gris clair  | L. 61 x l. 30,5 cm | 4 mm | Sol vinyle clipsable • Convient aux pièces humides • Couche d'usure : 0,3 mm            | 1,861                 | <b>46.34 €</b> | <b>24.90 €</b> *    |
|             | Gris foncé  |                    |      |   |                       |                |                     |
| Primo lame  | Chêne blanc | L. 122 x l. 18 cm  | 4 mm | Sol vinyle clipsable • Convient aux pièces humides • Monolame • Couche d'usure : 0,3 mm | 2,196                 | <b>54.68 €</b> | <b>24.90 €</b>      |
|             | Chêne gris  |                    |      |   |                       |                |                     |

# SOLS VINYLES SOUPLES PASSAGE ÉLEVÉ



| MODÈLE | DÉCORS       | DIMENSIONS        | ÉP.  | SPÉCIFICITÉS  | M <sup>2</sup> /BOTTE | PRIX/BOTTE     | PRIX/M <sup>2</sup> |
|--------|--------------|-------------------|------|---|-----------------------|----------------|---------------------|
| Orion  | Bois blanchi | L. 122 x l. 20 cm | 5 mm | Sol vinyle clipsable • Convient aux pièces humides • Monolame • Couche d'usure 0,5 mm | 1,708                 | <b>46.97 €</b> | <b>27.50 €</b>      |
|        | Bois gris    |                   |      |   |                       |                |                     |
|        | Bois clair   |                   |      |   |                       |                |                     |
|        | Bois greige  |                   |      |   |                       |                |                     |
|        | Bois naturel |                   |      |   |                       |                |                     |







# SOLS VINYLES SOUPLES PASSAGE ÉLEVÉ



| MODÈLES     | DÉCORS                   | DIMENSIONS            | ÉP.    | SPÉCIFICITÉS   | M <sup>2</sup> /BOTTE | PRIX/BOTTE     | PRIX/M <sup>2</sup> | PLINTHE ASSORTIE | SEUIL ALU NATUREL |
|-------------|--------------------------|-----------------------|--------|--|-----------------------|----------------|---------------------|------------------|-------------------|
| Livyn       | Chêne canyon naturel     | L. 125,1 x L. 18,7 cm | 4,5 mm | Sol vinyle clipsable • Convient aux pièces humides • Compatible sol chauffant • Monolame • Couche d'usure 0,3 mm • 4 chanfreins  | 2,105                 | <b>83.15 €</b> | <b>39.50 €</b>      | <b>18.50 €</b>   | <b>36.50 € *</b>  |
|             | Chêne canyon beige       |                       |        |  |                       |                |                     |                  |                   |
|             | Chêne canyon gris raboté |                       |        |  |                       |                |                     |                  |                   |
| Livyn dalle | Béton gris foncé         | L. 130 x L. 32 cm     | 4,5 mm | Sol vinyle clipsable • Convient aux pièces humides • Compatible sol chauffant • Couche d'usure 0,3 mm • 4 chanfreins + 1 faux chanfrein au milieu pour un effet carreau de carrelage | 2,08                  | <b>82.16 €</b> | <b>39.50 €</b>      |                  |                   |
|             | Béton clair              |                       |        |  |                       |                |                     |                  |                   |

Sous-couche pour Livyn, Livyn rigide et dalle : **8.33 €** le m<sup>2</sup> soit **124.90 €** le colis de 15 m<sup>2</sup> • Sous-couche Sunheat pour pièce avec variation de température : **96.50 €** le m<sup>2</sup> soit **9.65 €** le colis de 10 m<sup>2</sup> • Pour un entretien de tous les sols Livyn : kit de nettoyage : **14.90 €** le litre.

# SOLS VINYLES RIGIDES PASSAGE INTENSE



| MODÈLES            | DÉCORS                      | DIMENSIONS      | ÉP.  | SPÉCIFICITÉS   | M <sup>2</sup> /BOTTE | PRIX/BOTTE     | PRIX/M <sup>2</sup> | PLINTHE ASSORTIE | SEUIL ASSORTI  |
|--------------------|-----------------------------|-----------------|------|--|-----------------------|----------------|---------------------|------------------|----------------|
| Alpha Vinyl medium | Châtaignier vintage naturel | 125,1 x 18,9 cm | 5 mm | Sol vinyle clipsé • Convient aux pièces humides • Compatible sol chauffant • Monolame • 4 chanfreins | 2,837                 | <b>96.17 €</b> | <b>33.90 €</b>      | <b>18.50 €</b>   | <b>48.50 €</b> |
|                    | Chêne flotté beige          |                 |      |  |                       |                |                     |                  |                |
| Alpha Vinyl large  | Chêne coton naturel         | 151 x 22,4 cm   | 4 mm |  | 1,873                 | <b>88.97 €</b> | <b>47.50 €</b>      | <b>18.50 €</b>   | <b>48.50 €</b> |
|                    | Chêne fumé ramagueux        |                 |      |  |                       |                |                     |                  |                |
|                    | Chêne coton blush Blanc     |                 |      |  |                       |                |                     |                  |                |

Pour un entretien de tous les sols Livyn : kit de nettoyage : **14.90 €** le litre.



# SOLS COMPOSITES RIGIDES PASSAGE INTENSE

**GREENTEC**

Greentec  
Décor chêne blanc  
Le m<sup>2</sup>  
**41€<sub>.50</sub>**



# SOLS STRATIFIÉS PASSAGE ÉLEVÉ


**ACTUAL**

4 chanfreins pour un effet parquet plus réaliste


**PRIX QUALITÉ**

Actual  
Décor chêne gris  
Le m<sup>2</sup>  
**17€<sub>.50</sub>**

GARANTIE 20 ANS




# SOLS STRATIFIÉS PASSAGE MODÉRÉ



**STUDIO**

Studio  
Décor chêne clair naturel  
Le m<sup>2</sup>  
**12€<sub>.50</sub>**

GARANTIE 15 ANS



**HOME 2**

Home 2  
Décor chêne kurimo  
Le m<sup>2</sup>  
**21€<sub>.90</sub>**

**LA POSE**

Vous ne souhaitez pas vous charger de l'installation de votre sol stratifié ? Optez pour notre service La Pose, et un expert se déplacera chez vous.

| MODÈLES  | DÉCORS              | DIMENSIONS            | ÉP.  | SPÉCIFICITÉS  | M <sup>2</sup> /BOTTE | PRIX/BOTTE     | PRIX/M <sup>2</sup> | PLINTHE ASSORTIE | SEUIL ASSORTI  |
|----------|---------------------|-----------------------|------|---|-----------------------|----------------|---------------------|------------------|----------------|
| Greentec | Chêne naturel       | L. 129,2 x l. 19,3 cm | 7 mm | Sol composite hybride à base de bois • Sous-couche liège intégrée • Clipsable • Convient aux pièces humides • Monolame • 4 chanfreins • Anti-dérapant (R10) | 1,99                  | <b>82.79 €</b> | <b>41.50 €</b>      | <b>11.50 €</b>   | <b>18.50 €</b> |
|          | Chêne blanc         |                       |      |   |                       |                |                     |                  |                |
|          | Chêne brun          |                       |      |   |                       |                |                     |                  |                |
|          | Pin clair           |                       |      |   |                       |                |                     |                  |                |
| Studio   | Chêne clair naturel | L. 128,5 x l. 19,2 cm | 7 mm | Multifrise (sauf chêne clair naturel) • Compatible sol chauffant  | 2,47                  | <b>30.88 €</b> | <b>12.50 €</b>      | <b>12.50 €</b>   | <b>18.50 €</b> |
|          | Chêne gris alpin    |                       |      |   |                       |                |                     |                  |                |

| MODÈLES | DÉCORS                 | DIMENSIONS            | ÉP.  | SPÉCIFICITÉS                                       | M <sup>2</sup> /BOTTE | PRIX/BOTTE     | PRIX/M <sup>2</sup> | PLINTHE ASSORTIE | SEUIL ASSORTI  |
|---------|------------------------|-----------------------|------|--|-----------------------|----------------|---------------------|------------------|----------------|
| Actual  | Chêne doré             | L. 128,5 x l. 19,2 cm | 8 mm | Monolame • 4 chanfreins • Compatible sol chauffant | 2,22                  | <b>38.85 €</b> | <b>17.50 €</b>      | <b>12.50 €</b>   | <b>18.50 €</b> |
|         | Chêne gris             |                       |      |  |                       |                |                     |                  |                |
|         | Chêne naturel          |                       |      |  |                       |                |                     |                  |                |
|         | Bois flotté gris       |                       |      |  |                       |                |                     |                  |                |
| Home 2  | Chêne toscolano nature | L. 129,1 x l. 19,3 cm | 8 mm | Monolame • 4 chanfreins • Compatible sol chauffant | 1,99                  | <b>43.69 €</b> | <b>21.90 €</b>      | <b>11.50 €</b>   | <b>18.50 €</b> |
|         | Chêne kurimo           |                       |      |  |                       |                |                     | <b>11.50 €</b>   |                |
|         | Chêne toscolano blanc  |                       |      |  |                       |                |                     | <b>7.90 €</b>    |                |



# SOLS STRATIFIÉS HYDROFUGES PASSAGE ÉLEVÉ




AQUA

GARANTIE  
20  
ANS



Décor chêne miel



Chêne miel



Chêne clair



AQUA

GARANTIE  
20  
ANS



Décor béton sable gris



Chêne cognac




Béton sable gris

| MODÈLE | DÉCORS           | DIMENSIONS            | ÉP.  | SPÉCIFICITÉS   | M <sup>2</sup> /BOTTE | PRIX/BOTTE | PRIX/M <sup>2</sup> | PLINTHE ASSORTIE | SEUIL ASSORTI |
|--------|------------------|-----------------------|------|--|-----------------------|------------|---------------------|------------------|---------------|
| Aqua   | Chêne miel       | L. 129,2 x l. 24,6 cm | 8 mm | Monolame • 4 chanfreins • Compatible pièces d'eau et sol chauffant | 2,543                 | 63.30 €    | 24.90 €             | 11.50 €          | 18.50 €       |
|        | Chêne clair      |                       |      |  |                       |            |                     |                  |               |
|        | Chêne cognac     |                       |      |  |                       |            |                     |                  |               |
|        | Béton sablé gris |                       |      |  |                       |            |                     |                  |               |
|        |                  | L. 129,2 x l. 32,7 cm |      |  | 2,535                 | 63.12 €    |                     |                  |               |

CLASSIC

GARANTIE  
25  
ANS



Pierre bleue crépusculaire



Grès



Terre cuite



NOUVEAUTÉ

MUSE

GARANTIE  
25  
ANS



Minuit chêne naturel

Chêne Havanna naturel aspect raboté

NOUVEAUTÉ

Chêne classique clair

| MODÈLES | DÉCORS                             | DIMENSIONS        | ÉP.  | SPÉCIFICITÉS  | M <sup>2</sup> /BOTTE | PRIX/BOTTE | PRIX/M <sup>2</sup> | PLINTHE ASSORTIE | SEUIL ASSORTI |
|---------|------------------------------------|-------------------|------|---|-----------------------|------------|---------------------|------------------|---------------|
| Classic | Minuit chêne naturel               | L. 120 x l. 19 cm | 8 mm | Monolame • 4 chanfreins • Classement UPEC : U3P3E1C2 • Compatible avec pièce d'eau et sol chauffant | 1,596                 | 38.14 €    | 23.90 €             | 12.50 €          | 36 €          |
|         | Chêne Havana naturel aspect raboté |                   |      |   |                       |            |                     |                  |               |
|         | Chêne classique clair              |                   |      |   |                       |            |                     |                  |               |
| Muse    | Pierre bleue crépusculaire         | L. 120 x 39,6 cm  | 8 mm | Monolame • 4 chanfreins • Compatible avec pièce d'eau et sol chauffant                              | 1,901                 | 81.55 €    | 42.90 €             | -                | -             |
|         | Grès                               |                   |      |   |                       |            |                     |                  |               |
|         | Terre cuite                        |                   |      |   |                       |            |                     |                  |               |



# SOLS STRATIFIÉS HYDROFUGES PASSAGE ÉLEVÉ

**IMPRESSIVE**

Impressive  
Décor Chêne  
tendre naturel  
Le m<sup>2</sup>  
**33€<sub>.90</sub>**

GARANTIE 25 ANS  
PEFC 07-32-37  
QUICK STEP

Chêne classique beige

Chêne tendre naturel

Chêne verni naturel

Chêne blanc premium

**SIGNATURE**

Signature  
Décor chêne  
blanc premium  
Le m<sup>2</sup>  
**42€<sub>.50</sub>**

GARANTIE 25 ANS  
PEFC 07-32-37  
QUICK STEP

Décor chêne blanc premium

| MODÈLES    | DÉCORS                | DIMENSIONS          | ÉP.  | SPÉCIFICITÉS   | M <sup>2</sup> /BOTTE | PRIX/BOTTE     | PRIX/M <sup>2</sup> | PLINTHE ASSORTIE | SEUIL ASSORTI    |
|------------|-----------------------|---------------------|------|--|-----------------------|----------------|---------------------|------------------|------------------|
| Impressive | Chêne tendre naturel  | L. 138 x l. 19 cm   | 8 mm | Monolame • 4 chanfreins • Compatible pièces d'eau et sol chauffant | 1,835                 | <b>62.21 €</b> | <b>33.90 €</b>      | <b>12.50 €</b>   | <b>36 €</b> •    |
|            | Chêne classique beige |                     |      |  |                       |                |                     | <b>12.50 €</b>   | <b>36 €</b> •    |
| Signature  | Chêne verni naturel   | L. 138 x l. 21,2 cm | 9 mm | Monolame • 4 chanfreins • Compatible pièces d'eau et sol chauffant | 2,048                 | <b>87.04 €</b> | <b>42.50 €</b>      | <b>11.90 €</b> • | <b>34.90 €</b> • |
|            | Chêne blanc premium   |                     |      |  |                       |                |                     |                  |                  |

# SOLS STRATIFIÉS HYDROFUGES PASSAGE INTENSE

**BINYL PRO**

Binyl pro  
Décor chêne  
gris clair nuancé  
Le m<sup>2</sup>  
**23€<sub>.90</sub>**

GARANTIE 30 ANS  
PEFC 04-31-0546

Décor chêne gris clair nuancé

Chêne naturel nuancé

Chêne gris clair nuancé

Chêne clair

# SOLS STRATIFIÉS PASSAGE INTENSE

**HOME INTENSE**

Home intense  
Décor chêne  
toscolano clair  
Le m<sup>2</sup>  
**27€<sub>.50</sub>**

E EGGER  
PEFC 06-38-171

Chêne toscolano clair

Chêne melba nature

Chêne melba brun

| MODÈLES      | DÉCORS                  | DIMENSIONS            | ÉP.   | SPÉCIFICITÉS  | M <sup>2</sup> /BOTTE | PRIX/BOTTE     | PRIX/M <sup>2</sup> | PLINTHE ASSORTIE | SEUIL ASSORTI  |
|--------------|-------------------------|-----------------------|-------|---|-----------------------|----------------|---------------------|------------------|----------------|
| Binyl pro    | Chêne naturel nuancé    | L. 128,5 x l. 19,2 cm | 8 mm  | Monolame • 4 chanfreins • Clipsable • Compatible pièce humide | 2,22                  | <b>53.06 €</b> | <b>23.90 €</b>      | <b>13.90 €</b>   | <b>18.50 €</b> |
|              | Chêne gris clair nuancé |                       |       |   |                       |                |                     |                  |                |
|              | Chêne clair             |                       |       |   |                       |                |                     |                  |                |
| Home intense | Chêne toscolano clair   | L. 129,1 x l. 19,3 cm | 12 mm | Monolame • 4 chanfreins • Compatible sol chauffant            | 1,495                 | <b>41.11 €</b> | <b>27.50 €</b>      | <b>11.50 €</b>   | <b>18.50 €</b> |
|              | Chêne melba nature      |                       |       |   |                       |                |                     |                  |                |
|              | Chêne melba brun        |                       |       |   |                       |                |                     |                  |                |

SOLS STRATIFIÉS PASSAGE INTENSE



# PARQUETS BOIS CONTRECOLLÉS PASSAGE ÉLEVÉ

**TRIADE**

Chêne verni  
3 frises  
Le m<sup>2</sup>  
**24€<sup>\*</sup>**  
**.50**

**LA LIVRAISON**

Vous préférez la sérénité de la livraison à domicile ?  
Avec notre service Livraison, rien de plus simple.

GARANTIE 5 ANS FSC

**BROOKLYN**

Chêne naturel verni satiné  
Le m<sup>2</sup>  
**45€<sup>\*</sup>**  
**.50**

GARANTIE 20 ANS FSC



**MISTRAL**

Chêne authentique bois flotté

GARANTIE 30 ANS FABRIQUÉ EN FRANCE PEFC 10-35-39 PARQUETS DE FRANCE DEPUIS 1929 BY PANAGET



**PIERROT**

Chêne café crème verni mat  
Le m<sup>2</sup>  
**58€<sup>\*</sup>**  
**.50**

Chêne sablé huilé

**NOUVEAUTÉ**

Chêne blanc saphir

GARANTIE 30 ANS FABRIQUÉ EN FRANCE PEFC 10-35-39 PARQUETS DE FRANCE DEPUIS 1929 BY PANAGET

| MODÈLE  | DÉCORS                       | DIMENSIONS            | ÉP.   | SPÉCIFICITÉS  | M <sup>2</sup> /BOTTE | PRIX/BOTTE     | PRIX/M <sup>2</sup> | PLINTHE ASSORTIE | SEUIL ASSORTI |
|---------|------------------------------|-----------------------|-------|---|-----------------------|----------------|---------------------|------------------|---------------|
| Triade  | Chêne verni                  | L. 109,2 x l. 20,7 cm | 10 mm | Choix du bois campagne • Couche d'usure 2,5 mm • 3 frises • Origine du bois : Pologne   | 2,03                  | <b>49.74 €</b> | <b>24.50 €*</b>     | <b>18.90 €</b>   | -             |
| Mistral | Chêne tradition verni satiné | L. 150 x l. 13,9 cm   | 11 mm | Choix du bois authentique • 2 frises • Couche d'usure 2,5 mm • Origine du bois : France | 1,46                  | <b>77.23 €</b> | <b>52.90 €</b>      | -                | -             |
|         | Chêne bois flotté verni      |                       |       |   |                       |                |                     | -                | -             |

| MODÈLES  | FINITIONS                  | DIMENSIONS       | ÉP.   | SPÉCIFICITÉS  | M <sup>2</sup> /BOTTE | PRIX/BOTTE      | PRIX/M <sup>2</sup> | PLINTHE ASSORTIE |
|----------|----------------------------|------------------|-------|---|-----------------------|-----------------|---------------------|------------------|
| Brooklyn | Chêne naturel verni satiné | L. 109,2 x 13 cm | 14 mm | Choix du bois authentique • Monolame • Couche d'usure 2,5 mm • 4 chanfreins • Origine du bois : Pologne | 0,99                  | <b>45.05 €</b>  | <b>45.50 €</b>      | <b>18.90 €</b>   |
| Pierrot  | Chêne café crème verni mat | 201 x 13,9 cm    | 12 mm | Choix de bois authentique • Monolame • Couche d'usure 2,5 mm • 4 chanfreins • Origine du bois : France  | 1,96                  | <b>114.66 €</b> | <b>58.50 €</b>      | -                |
|          | Chêne sable huilé          |                  |       |   |                       |                 |                     | -                |
|          | Chêne blanc saphir         |                  |       |   |                       |                 |                     | -                |



# PARQUETS BOIS CONTRECOLLÉS PASSAGE ÉLEVÉ




CANYON

**Canyon**  
Chêne naturel  
brossé verni mat  
Le m<sup>2</sup>  
**56€<sub>.50</sub>**


GARANTIE  
20  
ANS



Chêne naturel brossé verni mat




Chêne crème brossé verni




NOUVEAUTÉ


CASCADA



Chêne capuccino blanc extra mat



Chêne naturel extra mat



Chêne cuir extra mat

| MODÈLES | FINITIONS                       | DIMENSIONS          | ÉP.   | SPÉCIFICITÉS  | M <sup>2</sup> /BOTTE | PRIX/BOTTE | PRIX/M <sup>2</sup> | PLINTHE ASSORTIE |
|---------|---------------------------------|---------------------|-------|---|-----------------------|------------|---------------------|------------------|
| Canyon  | Chêne naturel brossé verni mat  | L. 109,2 x l. 18 cm | 14 mm | Choix du bois authentique sauf chêne crème : campagne • Couche d'usure 2,5 mm • 4 chanfreins • Origine du bois : Pologne        | 1,37                  | 77.41 €    | 56.50 €             | 18.90 €          |
|         | Chêne crème brossé verni        |                     |       |   |                       |            |                     |                  |
| Cascada | Chêne capuccino blanc extra mat | L. 182 x l. 22 cm   | 19 mm | Choix du bois campagne • Couche d'usure 2,5 mm • 2 chanfreins • Résistant à l'eau, rayures et saleté • Origine du bois : Europe | 2,075                 | 207.29 €   | 99.90 €             | 20.50 €          |
|         | Chêne naturel extra mat         |                     |       |   |                       |            |                     |                  |
|         | Chêne cuir extra mat            |                     |       |   |                       |            |                     |                  |

NOUVEAUTÉ

BÂTON ROMPU



**Bâton rompu**  
Chêne brossé  
vernis mat  
Le m<sup>2</sup>  
**94€<sub>.90</sub>**

GARANTIE  
30  
ANS



LA POSE

Vous ne souhaitez pas vous charger de la pose de vos revêtements ? Optez pour notre service La Pose et un expert se déplacera chez vous.

| MODÈLE      | FINITIONS                         | DIMENSIONS         | ÉP.   | SPÉCIFICITÉS  | M <sup>2</sup> /BOTTE | PRIX/BOTTE | PRIX/M <sup>2</sup> | PLINTHE ASSORTIE |
|-------------|-----------------------------------|--------------------|-------|---|-----------------------|------------|---------------------|------------------|
| Bâton rompu | Chêne authentique brossé miel mat | L. 80 x l. 13,9 cm | 14 mm | Choix du bois authentique • Couche d'usure 3,4 mm • 4 chanfreins • Origine du bois : France | 1,91                  | 181.26 €   | 94.90 €             | -                |



# PARQUETS BOIS CONTRECOLLÉS PASSAGE ÉLEVÉ

**VIANNE**

Lames multi-longueur pour un aspect authentique

**PRIX QUALITÉ PLUS**

Vianne  
Le m<sup>2</sup>  
**76€<sub>.90</sub>**

Décor chêne naturel brosse verni mat


GARANTIE 30 ANS  
FABRIQUÉ EN FRANCE  
PEFC 10-35-39  
PARQUETS FRANCE  
BY PANAGET

**VIANNE XL**

Lames extra-larges

Décor chêne aspect bois flotté

GARANTIE 30 ANS  
FABRIQUÉ EN FRANCE  
PEFC 10-35-39  
PARQUETS FRANCE  
BY PANAGET



# PARQUETS BOIS MASSIFS PASSAGE ÉLEVÉ

**CAPBRETON**

Plancher décor recto/verso spécial mezzanine

Installation en mezzanine

FABRIQUÉ EN FRANCE  
PEFC 10-32-58

**BAMBOO**

Vous préférez la sérénité de la livraison à domicile ?  
Avec notre service Livraison, rien de plus simple.

| MODÈLES               | FINITIONS                                 | DIMENSIONS                   | ÉP.   | SPÉCIFICITÉS   | M <sup>2</sup> /BOTTE | PRIX/BOTTE | PRIX/M <sup>2</sup> | PLINTHE ASSORTIE | SEUIL ASSORTI |
|-----------------------|---|------------------------------|-------|--|-----------------------|------------|---------------------|------------------|---------------|
| Vianne <sup>(1)</sup> | Chêne naturel brosse verni mat            | L. 39,5 à 199,2 x l. 13,9 cm | 12 mm | Choix de bois campagne sauf Chêne naturel brosse : authentique • Couche d'usure 2,5 mm • 4 chanfreins • Origine du bois : France | 1,38                  | 106.12 €   | 76.90 €             | 12.50 €          | -             |
|                       | Chêne tradition brosse verni mat          |                              |       |  |                       |            |                     |                  | 24.90 €       |
|                       | Chêne aspect bois flotté brosse verni mat |                              |       |  |                       |            |                     |                  | -             |
| Vianne XL             | Chêne tuffeau huilé                       | L. 39,5 à 199,2 x l. 18,4 cm | 12 mm | Choix de bois authentique • Couche d'usure 2,5 mm • 4 chanfreins • Origine du bois : France                                      | 2,20                  | 186.78 €   | 84.90 €             | 18.90 €          | -             |
|                       | Chêne blond brosse verni mat              |                              |       |  |                       |            |                     |                  | -             |
|                       | Chêne aspect bois flotté brosse verni mat |                              |       |  |                       |            |                     |                  | -             |
|                       | Chêne tuffeau huilé                       |                              |       |  |                       |            |                     |                  | -             |

| MODÈLES   | FINITIONS           | DIMENSIONS        | ÉP.   | SPÉCIFICITÉS   | M <sup>2</sup> /BOTTE | PRIX/BOTTE | PRIX/M <sup>2</sup> | PLINTHE ASSORTIE |
|-----------|---------------------|-------------------|-------|--|-----------------------|------------|---------------------|------------------|
| Capbreton | Pin des Landes brut | L. 200 x l. 14 cm | 21 mm | Pin des Landes • Couche d'usure 9 mm • Chanfreins sur le contreparement pour l'utilisation en mezzanine • Origine du bois : France | 1,40                  | 32.90 €    | 23.50 €             | -                |
| Bamboo    | Bamboo verni mat    | L. 95 x l. 9,5 cm | 15 mm | Bamboo • Couche d'usure 5 mm • 4 chanfreins • Origine du bambou : Chine  | 1,083                 | 42.78 €    | 39.50 €             | 19.90 €          |



# PARQUETS BOIS MASSIFS PASSAGE ÉLEVÉ



PERLE

**Perle**  
Chêne aspect  
bois brut  
Le m<sup>2</sup>  
**74€<sup>•</sup><sub>.90</sub>**



LORMONT

**Lormont**  
Chêne vernis  
mat  
Le m<sup>2</sup>  
**80€<sup>•</sup><sub>.90</sub>**

Possibilité  
de mixer  
les longueurs



| MODÈLES | FINITIONS                  | DIMENSIONS            | ÉP.   | SPÉCIFICITÉS  | M <sup>2</sup> /BOTTE | PRIX/BOTTE      | PRIX/M <sup>2</sup>        | PLINTHE BLANCHE |
|---------|----------------------------|-----------------------|-------|---|-----------------------|-----------------|----------------------------|-----------------|
| Perle   | Verni mat aspect bois brut | L. 85 x l. 9 cm       | 10 mm | Choix de bois authentique • Couche d'usure 4 mm • Origine du bois : France                | 1,08                  | <b>80.89 €</b>  | <b>74.90 €<sup>•</sup></b> | <b>7.90 €</b>   |
| Lormont | Chêne verni mat            | L. 35 à 120 x l. 9 cm | 15 mm | Choix de bois authentique • Couche d'usure 7 mm • 4 chanfreins • Origine du bois : France | 1,296                 | <b>104.85 €</b> | <b>80.90 €<sup>•</sup></b> |                 |

# PARQUETS BOIS MASSIFS PASSAGE ÉLEVÉ



LYSS

**Lyss**  
Chêne aspect  
bois brut  
Le m<sup>2</sup>  
**88€<sup>•</sup><sub>.50</sub>**

Idéal en  
rénovation,  
10 mm  
d'épaisseur



LYSS POINT DE HONGRIE

**Lyss point  
de Hongrie**  
Le m<sup>2</sup>  
**129€<sup>•</sup><sub>.90</sub>**



| MODÈLES               | FINITIONS                          | DIMENSIONS                            | ÉP.   | SPÉCIFICITÉS  | M <sup>2</sup> /BOTTE | PRIX/BOTTE      | PRIX/M <sup>2</sup> | PLINTHE ASSORTIE |
|-----------------------|------------------------------------|---------------------------------------|-------|---|-----------------------|-----------------|---------------------|------------------|
| Lyss                  | Chêne huilé blanc aspect bois brut | L. 30 à 90 x l. 12 cm                 | 10 mm | Choix de bois authentique • Couche d'usure 4 mm • 4 chanfreins • Origine du bois : France | 2,16                  | <b>191.16 €</b> | <b>88.50 €</b>      | <b>15.90 €</b>   |
| Lyss point de Hongrie | Chêne huilé blanc aspect bois brut | L. 88 cm (pointe à pointe) x l. 12 cm |       |   | 1,86                  | <b>241.61 €</b> | <b>129.90 €</b>     |                  |



# PARQUETS BOIS MASSIFS

## PASSAGE INTENSE



CHALET

Finition à appliquer




PASCALINE

**Pascaline**  
Chêne huilé blanc craie  
Le m<sup>2</sup>  
À partir de  
**114€<sup>90</sup>**



Chêne huilé blanc aspect bois brut



Chêne huilé badiane



Chêne huilé blanc craie


| MODÈLE    | FINITIONS                          | DIMENSIONS             | ÉP.   | SPÉCIFICITÉS   | M <sup>2</sup> /BOTTE | PRIX/BOTTE      | PRIX/M <sup>2</sup> | PLINTHE ASSORTIE |
|-----------|------------------------------------|------------------------|-------|--|-----------------------|-----------------|---------------------|------------------|
| Chalet    | Chêne nature brut                  | L. 25 à 130 x l. 7 cm  | 23 mm | Choix de bois authentique • Couche d'usure 9 mm • Origine du bois : France | 1,092                 | <b>81.35 €</b>  | <b>74.50 €</b>      | <b>15.90 €</b>   |
| Pascaline | Chêne huilé blanc aspect bois brut | L. 40 à 200 x l. 16 cm | 15 mm | Choix de bois authentique • Couche d'usure 7 mm • Origine du bois : France | 1,92                  | <b>230.21 €</b> | <b>119.90 €</b>     | <b>15.90 €</b>   |
|           | Chêne huilé badiane                |                        |       |  |                       | <b>220.61 €</b> | <b>114.90 €</b>     | <b>7.90 €</b>    |
|           | Chêne huilé blanc craie            |                        |       |  |                       | <b>220.61 €</b> | <b>114.90 €</b>     | <b>12.50 €</b>   |



STANDING

**Standing**  
Chêne huilé blanc aspect bois brut  
Le m<sup>2</sup>  
**129€<sup>90</sup>**

**LA POSE**  
Vous ne souhaitez pas vous charger de la pose de votre parquet ?  
Optez pour notre service La Pose et un expert se déplacera chez vous.



Chêne brut

Chêne huilé blanc aspect bois brut

Chêne beige cérusé brossé huilé

| MODÈLE   | FINITIONS                          | DIMENSIONS             | ÉP.   | SPÉCIFICITÉS   | M <sup>2</sup> /BOTTE | PRIX/BOTTE      | PRIX/M <sup>2</sup> | PLINTHE ASSORTIE      |
|----------|------------------------------------|------------------------|-------|--|-----------------------|-----------------|---------------------|-----------------------|
| Standing | Chêne brut                         | L. 40 à 180 x l. 18 cm | 20 mm | Choix de bois campagne • Couche d'usure 9 mm • 4 chanfreins • Origine du bois : Europe | 1,62                  | <b>159.57 €</b> | <b>98.50 €</b>      | <b>15.90 €</b>        |
|          | Chêne huilé blanc aspect bois brut |                        |       |  |                       | <b>210.44 €</b> | <b>129.90 €</b>     | <b>15.90 €</b>        |
|          | Chêne beige cérusé brossé huilé    |                        |       |  |                       | <b>218.54 €</b> | <b>134.90 €</b>     | <b>7.90 €</b> blanche |



# SOUS-COUCHES VINYLES, STRATIFIÉS ET PARQUETS

Pour améliorer les performances  
de votre revêtement de sol

PROTÈGE DES REMONTÉES D'HUMIDITÉ ET PERMET  
D'APLANIR LA SURFACE

AMÉLIORE L'ISOLATION ACOUSTIQUE ET THERMIQUE

COMPATIBLE AVEC UN CHAUFFAGE AU SOL

## POUR LE VINYLE



### LIVIN COMFORT


Mousse polyéthylène • L. 15,30 x l. 0,98 m • Rouleau de 15 m<sup>2</sup> pour pose flottante clipsée • Adaptée au chauffage et à la climatisation, protection contre les remontées d'humidité et réduction du bruit d'impact • Prix au m<sup>2</sup> : **8.33 € • 124.90 €** l'unité



### LIVIN SUNHEAT

Mousse polyuréthane • L. 10 x l. 1 m • Rouleau de 10 m<sup>2</sup> pour pose flottante clipsée sur sol chauffant ou rafraîchissant • Acoustique et égalisante, adaptée aux pièces soumises à une chaleur excessive et à de fortes variations de température • Prix au m<sup>2</sup> : **9.65 € • 96.50 €** l'unité

## POUR LE STRATIFIÉ



### SOLUPRO

Ép. 2 mm • Mousse polyéthylène + film pare vapeur (freine les remontées d'humidité) • L. 12 x l. 1,25 m • Rouleau de 15 m<sup>2</sup> pour pose flottante clipsée sur sol chauffant • 2 en 1 haute densité pour l'acoustique et résistance aux passages intensifs, faible épaisseur, film débordant pour le jointement et l'étanchéité totales • Prix au m<sup>2</sup> : **4.63 € • 69.50 €** l'unité




### UNISOUND

Ép. 2 mm • Mousse polyéthylène avec structure cellulaire fermée • L. 15,79 x l. 0,94 m • Rouleau de 15 m<sup>2</sup> pour pose flottante clipsée sur sol chauffant • Pare-vapeur intégré, protection contre les remontées d'humidité, nivèle les irrégularités, réduction des bruits, pose facile • Prix au m<sup>2</sup> : **7.20 € • 108 €** le rouleau



## POUR LE PARQUET



### SOLUPRO

Ép. 2 mm • Mousse polyéthylène + film pare vapeur (freine les remontées d'humidité) • L. 12 x l. 1,25 m • Rouleau de 15 m<sup>2</sup> pour pose flottante clipsée sur sol chauffant • 2 en 1 haute densité pour l'acoustique et résistance aux passages intensifs, faible épaisseur, film débordant pour le jointement et l'étanchéité totales • Prix au m<sup>2</sup> : **4.63 € • 69.50 €** l'unité



### LIÈGE

Liège et caoutchouc • L. 12,5 x l. 1,2 m • Rouleau de 15 m<sup>2</sup> pour pose flottante Lw 18 dB et pose collée Lw 16 dB : contrecollé en flottante (film pare vapeur obligatoire) ou collée et massif en collée • Réduit les bruits, compatible sol chauffant et rafraîchissant, laisse passer la vapeur • Prix au m<sup>2</sup> : **15.90 € • 238.50 €** l'unité

## POUR STRATIFIÉ ET PARQUET : PRODUIT À COMPOSER



### FILM POLYÉTHYLÈNE

Ép. 150 microns • En polyéthylène • L. 13 x l. 1,15 m • Rouleau de 15 m<sup>2</sup> pour pose flottante clipsée sur sol chauffant • Permet d'éviter les remontées d'humidité du sol, pose obligatoire en rez-de-chaussée et en étage • Prix au m<sup>2</sup> : **1.57 € • 23.50 €** l'unité


+



### ÉCO

Ép. 2 mm • Mousse polyéthylène • L. 20 x l. 1 m • Rouleau de 20 m<sup>2</sup> pour flottante clipsée et adaptée pour les sols chauffants • Économique, faible épaisseur et idéal pour la rénovation • Prix au m<sup>2</sup> : **0.93 € • 18.50 €** l'unité

ou



### DALLE VERTE

Ép. 5 mm • Mousse polystyrène extrudée • L. 80 x l. 62,5 cm • Colis de 5 m<sup>2</sup> pour pose flottante clipsée • Antiacarien, rattrape les aspérités, pose facile, isolation thermique et aux bruits • Prix au m<sup>2</sup> : **5.50 € • 27.50 €** l'unité

# DÉLAI EXPRESS GARANTI

Vous avez besoin de remplacer rapidement une fenêtre, une porte d'entrée ou un volet roulant sur mesure ?

Optez pour le **délaï express garanti**, qui conjugue le **savoir-faire** du fabricant Lapeyre à une **disponibilité de produits** optimisée.



Fenêtre en PVC sur mesure :

**7 JOURS**

en service express



Porte d'entrée en aluminium, PVC ou bois sur mesure :

**14 JOURS**

en service express



Fenêtre en bois ou aluminium sur mesure :

**14 JOURS**

en service express



Volet roulant sur mesure :

**12 JOURS**

en service express



Grâce à ce pictogramme, retrouvez dans votre catalogue **tous les produits éligibles au service délai express garanti.**  
Conditions détaillées ci-dessous. Conditions tarifaires en magasins.

## CONDITIONS DÉTAILLÉES DÉLAI EXPRESS GARANTI

Conditions d'utilisation : offre valable en France métropolitaine seulement (pour nos boutiques et relais-vente, retrait des marchandises auprès du magasin principal dont ils dépendent). Prix par menuiserie et non éligible à la remise aux professionnels, pour plus de détails, consultez nos vendeurs conseillers en magasins. La prestation est remboursée si le délai n'est pas respecté. En cas d'indisponibilité de la prestation (notamment pendant les périodes de fermeture annuelle des usines fabricants ou pour toute autre cause), des affiches en magasin préciseront la période de suspension et la date de reprise de la prestation, pour plus de détails, consultez nos vendeurs conseillers en magasins. **PORTES D'ENTRÉE ALUMINIUM, PVC et BOIS** : votre porte d'entrée sur mesure disponible en express dans votre magasin partout en France en 2 semaines seulement au lieu de 7 semaines maximum délai normal (hors période de congés). 2 semaines s'entendant comme 10 jours ouvrés (hors samedi, dimanche et jours fériés) pour toute commande passée en matinée avant midi et 11 jours ouvrés (hors samedi, dimanche et jours fériés) pour toute commande passée en après-midi ou le samedi ou le dimanche (horaires d'ouverture selon magasin). Disponibilité en magasin à partir de midi le jour de la livraison. **ALUMINIUM** : offre valable pour les portes d'entrée sur mesure Amauryne, Adeline, Arthurine, Lorry, Loison, Moncelle, et Adénora double vitrage, selon modèles, 1 vantail (H. 2300 x l. 1000 mm maximum), hors accessoires vitrés (fixes et impostes), vitrage altitude. **PVC** : offre valable pour les portes d'entrée sur mesure, 1 ou 2 vantaux (H. 2300 x l. 2000 mm maximum), finition blanc RAL 9016. Hors vitrage altitude. Hors vitrage triple. **BOIS** : offre valable pour les portes d'entrée sur mesure en bois exotique, 1 vantail (H. 2300 x l. 1000 mm maximum). Hors accessoires vitrés (fixes et impostes). Hors option couleur. Hors vitrage altitude. Hors modèle Lussac. **FENÊTRES PVC** : votre fenêtre sur mesure disponible en express dans votre magasin partout en France en 7 jours seulement au lieu de 4 semaines. 7 jours s'entendant comme 5 jours ouvrés (hors samedi, dimanche et jours fériés) pour toute commande passée en matinée avant midi et 6 jours ouvrés (hors samedi, dimanche et jours fériés) pour toute commande passée en après-midi ou le samedi ou le dimanche (horaires d'ouverture selon magasin). Disponibilité en magasin à partir de midi le jour de la livraison. Offre valable sur les fenêtres à frappe PVC rectangulaires sur mesure (hauteur max. 230 cm et largeur max. 200 cm, 3 vantaux maximum). Certaines options de vitrage, de personnalisation et de sécurité ne sont pas disponibles en Délai Express Garanti. **FENÊTRES BOIS** : votre fenêtre sur mesure disponible en express dans votre magasin partout en France en 14 jours seulement au lieu de 4 semaines délai normal. 14 jours s'entendant comme 10 jours ouvrés (hors samedi, dimanche et jours fériés) pour toute commande passée en matinée avant midi et 12 jours ouvrés (hors samedi, dimanche et jours fériés) pour toute commande passée en après-midi ou le samedi ou le dimanche (horaire d'ouverture selon magasin). Disponibilité en magasin à partir de midi le jour de la livraison. Offre valable sur les fenêtres sur mesure disponibles en express dans votre magasin partout en France en 14 jours seulement au lieu de 4 semaines délai normal. 14 jours s'entendant comme 10 jours ouvrés (hors samedi, dimanche et jours fériés) pour toute commande passée en matinée avant midi et 12 jours ouvrés (hors samedi, dimanche et jours fériés) pour toute commande passée en après-midi ou le samedi ou le dimanche (horaire d'ouverture selon magasin). Disponibilité en magasin à partir de midi le jour de la livraison. Offre valable sur les fenêtres Graphique (et Héra à partir de l'été 2023) rectangulaires sur mesure en couleurs préférentielles uniquement (hauteur max. 230 cm et largeur max. 250 cm, 3 vantaux maximum pour les frappes). Certaines options de vitrage, de personnalisation et de sécurité ne sont pas disponibles en Délai Express Garanti. **VOLETS ROULANTS AUSTIN** : votre volet sur mesure disponible en express dans votre magasin partout en France en 12 jours au lieu de 3 semaines délai normal. 12 jours s'entendant comme 8 jours ouvrés c'est-à-dire hors samedi, dimanche et jours fériés. Disponibilité en magasin à partir de midi le jour de la livraison. Offre valable pour toutes les dimensions des volets roulants Austin, monoblocs ou seuls (hors coffre tunnel) sur une sélection de 3 couleurs et d'option, consultez-nous pour plus de détails.



# NOS ENGAGEMENTS

## Notre engagement bois chez Lapeyre

Lapeyre attache depuis des années la plus grande importance à n'utiliser que des bois issus d'exploitations forestières légales et respectueuses de l'environnement.

À ce titre, elle s'interdit de commercialiser certaines essences en danger de disparition.

Lapeyre oriente ses achats de produits et matières premières en bois vers des essences éco-certifiées, en privilégiant les provenances européennes.

## FSC® FOREST STEWARDSHIP COUNCIL®

La marque FSC® signifie que le bois, utilisé dans la fabrication du produit, provient de forêts gérées de façon responsable, écologiquement appropriée, socialement bénéfique et économiquement viable.

[www.fsc.org](http://www.fsc.org)



La marque de la gestion forestière responsable

## PEFC™ PROGRAMME FOR THE ENDORSEMENT OF FOREST CERTIFICATION SCHEMES

La marque PEFC™ signifie que le bois, utilisé dans la fabrication du produit, provient d'une forêt gérée durablement.

[www.pefc-france.org](http://www.pefc-france.org)



Promouvoir la gestion durable de la forêt.

## Traitement des déchets d'ameublement

Une filière de traitement des déchets d'ameublement est en place depuis 2011. Financé par l'éco-participation payée par les consommateurs sur les meubles neufs, Éco-mobilier est un éco-organisme à but non lucratif, agréé par l'État dont la vocation est de collecter et valoriser le mobilier usagé, en le recyclant ou en l'utilisant comme source d'énergie.

N° IDU : FR019326\_10G2VO

## BARÈME ÉCO-MOBILIER

| TARIF TTC           | STANDARD TOUS MATÉRIEAUX | STANDARD BOIS, DÉRIVÉS DE BOIS ET MÉTAL | À PLUS DE 75% PANNEAUX DE PARTICULES* | À PLUS DE 75% DE BOIS MASSIF CERTIFIÉ ET/OU MÉTAL* |
|---------------------|--------------------------|---|---------------------------------------|--|
| < 0,5 kg            | 0.04 €                   | 0.04 €                                  | 0.02 €                                | 0.02 €   |
| ≥ 0,5 kg et < 1 kg  | 0.12 €                   | 0.10 €                                  | 0.07 €                                | 0.06 €   |
| ≥ 1 kg et < 2 kg    | 0.20 €                   | 0.17 €                                  | 0.12 €                                | 0.11 €   |
| ≥ 2 kg et < 5 kg    | 0.40 €                   | 0.32 €                                  | 0.22 €                                | 0.19 €   |
| ≥ 5 kg et < 10 kg   | 1.00 €                   | 0.82 €                                  | 0.56 €                                | 0.48 €   |
| ≥ 10 kg et < 20 kg  | 2.20 €                   | 1.80 €                                  | 1.30 €                                | 1.15 €   |
| ≥ 20 kg et < 30 kg  | 3.50 €                   | 2.80 €                                  | 2.00 €                                | 1.75 €   |
| ≥ 30 kg et < 40 kg  | 4.70 €                   | 3.90 €                                  | 2.80 €                                | 2.30 €   |
| ≥ 40 kg et < 60 kg  | 6.70 €                   | 5.30 €                                  | 3.70 €                                | 3.20 €   |
| ≥ 60 kg et < 100 kg | 10.60 €                  | 8.50 €                                  | 6.20 €                                | 5.30 €   |

\* Plus de 75% en masse, sans perturbateur de recyclage (tout matériau inerte minéral associé ainsi que le PVC).

## Conditions Générales de Vente

Nos Conditions Générales de Vente sont consultables sur notre site Internet [lapeyre.fr/c/conditions-generales-de-vente](http://lapeyre.fr/c/conditions-generales-de-vente) et en magasin.

## Traitement des déchets d'équipements électriques et électroniques (DEEE)

Une filière de traitement des DEEE est en place depuis 2005 avec les missions de collecte, recyclage et valorisation des déchets de ces types d'appareils.

Le prix des produits concernés est augmenté d'une Éco-participation qui permet le financement des Éco-organismes en charge de cette filière.

Lapeyre, pour tout achat d'un équipement soumis à cette réglementation, reprend gratuitement votre appareil usagé et reverse l'intégralité de l'Éco-participation aux Éco-organismes agréés.

N° IDU : FR025357\_05JYFZ

## Traitement des déchets des produits et matériaux de construction du bâtiment (PMCB)

La nouvelle filière pour le traitement des déchets des PMCB sera effective au 01/05/2023.

Lapeyre a choisi d'adhérer à l'éco-organisme VALOBAT, agréé par l'Etat, dont la mission est de financer la prévention, la collecte, l'enlèvement et le traitement des déchets des produits de construction. Le prix des produits concernés intégrera à compter de cette date, une éco-participation unitaire reversée intégralement à l'éco-organisme.

N° IDU : FR245738\_04BFAR

## BARÈME VALOBAT (Consultable sur [www.valobat.fr](http://www.valobat.fr))

|                                | TARIF TTC       |
|--------------------------------|-----------------|
| Fenêtre                        | 0.60 € / unité  |
| Fenêtre de toit                | 0.26 € / unité  |
| Volet roulant                  | 0.12 € / unité  |
| Volets battant et coulissant   | 0.08 € / unité  |
| Portes d'entrée et patière     | 0.62 € / unité  |
| Porte de garage                | 0.88 € / unité  |
| Portail                        | 0.37 € / unité  |
| Clôture                        | 0.14 € / mètre  |
| Balustrade                     | 0.07 € / mètre  |
| Lame de terrasse               | 38.65 € / tonne |
| Carrelage                      | 0.72 € / tonne  |
| Store banne extérieur          | 0.22 € / unité  |
| Verrière                       | 0.49 € / m²     |
| Porte d'intérieur              | 0.25 € / unité  |
| Quincaillerie fenêtre et porte | 1.16 € / tonne  |
| Escalier                       | 1.08 € / unité  |
| Revêtement plastique           | 10.74 € / tonne |
| Parquet                        | 9.60 € / tonne  |

# FINANCEMENT

En partenariat avec Sofinco® Partner\_

Lapeyre vous permet d'acheter à crédit pour tout montant compris entre 150 € et 8000 € (durées de 10 à 36 mois). Pour adapter au mieux ce crédit à votre situation, votre conseiller est présent pour vous accompagner et vous guider dans les choix des modalités de remboursement (la durée de votre emprunt, le montant total et le montant de vos mensualités), conformément à la loi.

**Un crédit vous engage et doit être remboursé. Vérifiez vos capacités de remboursement avant de vous engager.**

### EXEMPLE DE FINANCEMENT

Pour un achat de 1400 €, après un apport de 400 € soit un crédit accessoire à une vente de 1000 €, vous remboursez 10 mensualités de 101.32 € hors assurance facultative. Le montant total dû est de 1013.20 €. Le coût total de l'achat à crédit est de 1413.20 €. Taux Annuel Effectif Global (TAEG) fixe de 2,90%. Taux débiteur fixe de 2,862%. Le coût mensuel de l'assurance facultative est de 1.24 € et s'ajoute aux mensualités ci-dessus. Le Taux Annuel Effectif de l'Assurance est de 2,790%. Le montant total dû au titre de l'assurance est de 12.40 €.

Offre réservée aux particuliers après apport personnel, sous réserve d'acceptation définitive par CA Consumer Finance prêteur dont Sofinco est une marque, SA au capital de 554 482 422 € - 1 rue Victor Basch - CS70001, 91068 Mussy cedex, RCS Evry 542 097 522. Intermédiaire d'assurance immatriculé à l'Orias N° 07 008 079 ([www.orias.fr](http://www.orias.fr)). Assurances facultatives souscrites auprès de CACI LIFE dac (Décès), CACI NON LIFE dac (Perte Totale et Irréversible d'Autonomie) et FIDELIA ASSISTANCE (Assistance santé). Vous disposez d'un droit légal de rétractation. Cette publicité est diffusée par LAPEYRE SAS au capital social de 77 496 636 € dont le siège social est situé 3 boulevard de Sébastopol 75001 Paris, immatriculée au registre du commerce et des sociétés Paris sous le numéro 542 020 862 qui est mandataire bancaire exclusif de CA Consumer Finance immatriculé à l'ORIAS sous le n° 13 004 434 ([www.orias.fr](http://www.orias.fr)) qui apporte son concours à la réalisation d'opérations de crédit à la consommation sans agir en qualité de Prêteur.

## SERVICE APRÈS-VENTE

Nous sommes à votre écoute 5 jours sur 7\*\* pour trouver une solution.

POUR CONTACTER LE SAV LAPEYRE :

Par téléphone : 09 72 72 00 20

Sur le site : [www.lapeyre.fr/formulaire-sav](http://www.lapeyre.fr/formulaire-sav)

\*\*Joignable du lundi au vendredi, coût d'un appel local. Retrouvez également nos conditions de garantie sur [lapeyre.fr](http://lapeyre.fr)



# INDEX

| Accessoires de sécurité           | 115        |
|-----------------------------------|------------|
| Accessoires pour rangements       | 265 et 267 |
| Accessoires pour fenêtres de toit | 53 et 57   |
| Accessoires pour volets           | 78         |
| Alarmes et domotique              | 165        |
| Aménagements de dressings         | 244 à 251  |
| Auvents                           | 116        |

| Baies coulissantes en aluminium | 28 à 30 et 42 |
|---------------------------------|---------------|
| Baies coulissantes à galandage  | 30 et 42      |
| Baies coulissantes en bois      | 31 et 39      |
| Baies coulissantes en PVC       | 31 et 36      |
| Balustrades extérieures         | 174 à 179     |
| Balustrades intérieures         | 310 à 315     |

| Carrelages et dalles de terrasse | 184 à 191 |
|----------------------------------|-----------|
| Cloisons suspendues              | 224 à 229 |
| Clôtures                         | 170 à 173 |
| Conduits de lumière              | 57        |

| Dressings | 244 à 251 et 262 à 267 |
|-----------|------------------------|
|-----------|------------------------|

| Échelles escamotables            | 308                    |
|----------------------------------|------------------------|
| Escaliers extérieurs             | 295                    |
| Escaliers gain de place          | 293 à 294 et 306       |
| Escaliers hélicoïdaux            | 292 et 306             |
| Escaliers spiraux                | 290 et 305             |
| Escaliers standard et sur mesure | 276 à 291 et 298 à 304 |

| Fenêtres et portes-fenêtres en aluminium | 28 et 42      |
|--|---------------|
| Fenêtres et portes-fenêtres en bois      | 24 à 27 et 39 |
| Fenêtres et portes-fenêtres en PVC       | 20 à 23 et 36 |
| Fenêtres de toit                         | 50 à 57       |
| Fenêtres de toit motorisées              | 57            |
| Formes spéciales fenêtres                | 45            |

| Garde-corps de fenêtres | 48 |
|-------------------------|----|
| Grilles de défense      | 49 |

| Lames de terrasse | 180 à 183 |
|-------------------|-----------|
|-------------------|-----------|

| Mains courantes | 309 |
|-----------------|-----|
|-----------------|-----|

| Motorisation pour portails         | 163 |
|------------------------------------|-----|
| Motorisation pour portes de garage | 129 |
| Motorisation pour volets battants  | 79  |
| Motorisation pour volets roulants  | 67  |

| Moustiquaires | 47 |
|---------------|----|
|---------------|----|

| Parements muraux | 325 à 327 |
|------------------|-----------|
|------------------|-----------|

| Parquets | 332 à 341 |
|----------|-----------|
|----------|-----------|

| Pergolas | 192 |
|----------|-----|
|----------|-----|

| Persiennes pliantes | 80 |
|---------------------|----|
|---------------------|----|

| Poignées pour fenêtres        | 46  |
|-------------------------------|-----|
| Poignées pour portes d'entrée | 114 |

| Poignées pour portes intérieures | 221 |
|----------------------------------|-----|
|----------------------------------|-----|

| Portails battants en aluminium | 137 à 141 et 150 à 155 |
|--------------------------------|------------------------|
|--------------------------------|------------------------|

| Portails battants en PVC | 146 et 159 à 161 |
|--------------------------|------------------|
|--------------------------|------------------|

| Portails battants en acier | 142 à 144 et 156 à 158 |
|----------------------------|------------------------|
|----------------------------|------------------------|

| Portails battants en bois | 162 |
|---------------------------|-----|
|---------------------------|-----|

| Portails coulissants en aluminium | 132 à 135 et 150 à 155 |
|-----------------------------------|------------------------|
|-----------------------------------|------------------------|

| Portails coulissants en PVC | 145 et 161 |
|-----------------------------|------------|
|-----------------------------|------------|

| Portails coulissants en acier | 143 et 156 |
|-------------------------------|------------|
|-------------------------------|------------|

| Portes de placard battantes | 256 et 270 |
|-----------------------------|------------|
|-----------------------------|------------|

| Portes de placard coulissantes | 252 à 255 et 268 |
|--------------------------------|------------------|
|--------------------------------|------------------|

| Portes de placard pliantes | 258 et 271 |
|----------------------------|------------|
|----------------------------|------------|

| Portes de placard sous combles et sous escaliers | 268 |
|--|-----|
|--|-----|

| Portes d'entrée en acier | 84 et 100 |
|--------------------------|-----------|
|--------------------------|-----------|

| Portes d'entrée en aluminium | 86 à 93 et 101 à 103 |
|------------------------------|----------------------|
|------------------------------|----------------------|

| Portes d'entrée en PVC | 94 et 104 |
|------------------------|-----------|
|------------------------|-----------|

| Portes d'entrée en bois | 96 et 106 |
|-------------------------|-----------|
|-------------------------|-----------|

| Portes intérieures battantes | 200 à 219 |
|------------------------------|-----------|
|------------------------------|-----------|

| Portes intérieures coulissantes | 200 à 219 |
|---------------------------------|-----------|
|---------------------------------|-----------|

| Portes intérieures extensibles et saloon | 220 |
|--|-----|
|--|-----|

| Portes intérieures pour la rénovation | 200 à 219 |
|---------------------------------------|-----------|
|---------------------------------------|-----------|

| Portes de garage basculantes | 121 et 126 |
|------------------------------|------------|
|------------------------------|------------|

| Portes de garage battantes | 123 et 128 |
|----------------------------|------------|
|----------------------------|------------|

| Portes de garage coulissantes latérales | 122 et 127 |
|---|------------|
|---|------------|

| Portes de garage enroulables | 121 et 124 |
|------------------------------|------------|
|------------------------------|------------|

| Portes de garage pliantes | 123 et 128 |
|---------------------------|------------|
|---------------------------|------------|

| Portes de garage sectionnelles | 120 et 125 |
|--------------------------------|------------|
|--------------------------------|------------|

| Portes de service en bois, en PVC et en acier | 108 |
|---|-----|
|---|-----|

| Portes palières | 110 à 113 |
|-----------------|-----------|
|-----------------|-----------|

| Raccordements pour fenêtres de toit | 55 et 57 |
|-------------------------------------|----------|
|-------------------------------------|----------|

| Rangements modulaires | 246 à 249 et 262 à 265 |
|-----------------------|------------------------|
|-----------------------|------------------------|

| Rangements prêt à poser | 244 |
|-------------------------|-----|
|-------------------------|-----|

| Rangements sous combles et sous escaliers | 257 |
|---|-----|
|---|-----|

| Rangements sur mesure | 250 et 266 |
|-----------------------|------------|
|-----------------------|------------|

| Rénovation de marches | 309 |
|-----------------------|-----|
|-----------------------|-----|

| Séparation de pièces | 232 à 235 et 242 |
|----------------------|------------------|
|----------------------|------------------|

| Serrures portes d'entrée et palières | 118 |
|--------------------------------------|-----|
|--------------------------------------|-----|

| Sols stratifiés | 335 à 340 |
|-----------------|-----------|
|-----------------|-----------|

| Sols vinyles et composites | 330 à 334 |
|----------------------------|-----------|
|----------------------------|-----------|

| Sous-couche vinyles, stratifiés et parquets | 350 |
|---|-----|
|---|-----|

| Stores bannes | 198 |
|---------------|-----|
|---------------|-----|

| Stores pour fenêtres de toit | 55 et 58 |
|------------------------------|----------|
|------------------------------|----------|

| Systèmes coulissants en applique et à galandage | 204 à 222 |
|---|-----------|
|---|-----------|

| Velux® | 54 à 57 |
|--------|---------|
|--------|---------|

| Verrières d'intérieur | 230 à 239 |
|-----------------------|-----------|
|-----------------------|-----------|

| Vitrages pour fenêtres | 35 |
|------------------------|----|
|------------------------|----|

| Volets battants | 70 à 77 |
|-----------------|---------|
|-----------------|---------|

| Volets coulissants | 77 |
|--------------------|----|
|--------------------|----|

| Volets roulants avec coffres invisibles | 66 |
|---|----|
|---|----|

| Volets roulants pour fenêtres de toit | 53 et 57 |
|---------------------------------------|----------|
|---------------------------------------|----------|

| Volets roulants pour la rénovation | 61 à 64 |
|------------------------------------|---------|
|------------------------------------|---------|

| Volets roulants intégrés à la fenêtre | 65 |
|---------------------------------------|----|
|---------------------------------------|----|

# LAPEYRE, UN MAGASIN PRÈS DE CHEZ VOUS

|                             |
|-----------------------------|
| <b>01 - Bourg-en-Bresse</b> |
|-----------------------------|

Tél. : 04 74 23 32 55

|                       |
|-----------------------|
| <b>03 - Montluçon</b> |
|-----------------------|

Tél. : 04 70 08 19 70

|                   |
|-------------------|
| <b>03 - Vichy</b> |
|-------------------|

Tél. : 04 70 30 97 20

|                      |
|----------------------|
| <b>04 - Manosque</b> |
|----------------------|

Tél. : 04 92 71 70 80

|                      |
|----------------------|
| <b>06 - Nice Est</b> |
|----------------------|

Tél. : 04 93 54 31 54

|  |
|--|
| <b>06 - Nice Ouest à Villeneuve-Loubet</b> |
|--|

Tél. : 04 93 22 50 54

|                                  |
|----------------------------------|
| <b>08 - Charleville-Mézières</b> |
|----------------------------------|

Tél. : 03 24 58 60 70

|                                 |
|---------------------------------|
| <b>09 - Pamiers à Verniolle</b> |
|---------------------------------|

Tél. : 05 61 69 69 70

|                    |
|--------------------|
| <b>10 - Troyes</b> |
|--------------------|

Tél. : 03 25 74 57 36

|                         |
|-------------------------|
| <b>11 - Carcassonne</b> |
|-------------------------|

Tél. : 04 68 11 40 90

|                      |
|----------------------|
| <b>11 - Narbonne</b> |
|----------------------|

Tél. : 04 68 40 46 80

|                                     |
|-------------------------------------|
| <b>12 - Rodez à Onet-le-Château</b> |
|-------------------------------------|

Tél. : 05 65 78 38 33

|   |
|---|
| <b>13 - Marseille Est à Aubagne-Gémenos</b> |
|---|

Tél. : 04 42 04 28 65

|  |
|--|
| <b>13 - Marseille Nord à Vitrolles</b> |
|--|

Tél. : 04 42 77 54 00

|  |
|--|
| <b>13 - Marseille Prado (Boutique)</b> |
|--|

Tél. : 04 96 16 90 10

|                              |
|------------------------------|
| <b>13 - Plan de Campagne</b> |
|------------------------------|

Tél. : 04 42 02 38 40

|                                  |
|----------------------------------|
| <b>14 - Caen à Mondevilleage</b> |
|----------------------------------|

Tél. : 02 31 83 97 48

|                                  |
|----------------------------------|
| <b>14 - Deauville (Boutique)</b> |
|----------------------------------|

Tél. : 02 31 87 52 59

|                      |
|----------------------|
| <b>15 - Aurillac</b> |
|----------------------|

Tél. : 04 71 64 00 44

|   |
|---|
| <b>17 - La Rochelle à Angoulins-sur-Mer</b> |
|---|

Tél. : 05 46 56 08 22

|  |
|--|
| <b>17 - Saintes à St-Georges-des-Côteaux</b> |
|--|

Tél. : 05 46 97 86 30

|                     |
|---------------------|
| <b>18 - Bourges</b> |
|---------------------|

Tél. : 02 48 67 54 00

|                                |
|--------------------------------|
| <b>19 - Brive-la-Gaillarde</b> |
|--------------------------------|

Tél. : 05 55 87 88 63

|                                       |
|---------------------------------------|
| <b>21 - Dijon à Marsannay-la-Côte</b> |
|---------------------------------------|

Tél. : 03 80 52 59 59

|                     |
|---------------------|
| <b>22 - Lannion</b> |
|---------------------|

Tél. : 02 96 48 56 10

|                          |
|--------------------------|
| <b>22 - Saint-Brieuc</b> |
|--------------------------|

Tél. : 02 96 33 46 46

|                       |
|-----------------------|
| <b>24 - Périgueux</b> |
|-----------------------|

Tél. : 05 53 03 38 20

|                        |
|------------------------|
| <b>25 - Audincourt</b> |
|------------------------|

Tél. : 03 81 30 42 91

|                      |
|----------------------|
| <b>25 - Besançon</b> |
|----------------------|

Tél. : 03 81 41 05 15

|                        |
|------------------------|
| <b>26 - Montélimar</b> |
|------------------------|

Tél. : 04 75 92 33 90

|                     |
|---------------------|
| <b>26 - Valence</b> |
|---------------------|

Tél. : 04 75 78 65 96

|                    |
|--------------------|
| <b>27 - Bernay</b> |
|--------------------|

Tél. : 02 32 46 50 59

|                      |
|----------------------|
| <b>28 - Chartres</b> |
|----------------------|

Tél. : 02 37 88 02 98

|                   |
|-------------------|
| <b>29 - Brest</b> |
|-------------------|

Tél. : 02 98 41 76 66

|                  |
|------------------|
| <b>30 - Alès</b> |
|------------------|

Tél. : 04 66 34 66 20

|                   |
|-------------------|
| <b>30 - Nîmes</b> |
|-------------------|

Tél. : 04 66 04 38 60

|                           |
|---------------------------|
| <b>31 - Toulouse Nord</b> |
|---------------------------|

Tél. : 05 61 70 11 09

|   |
|---|
| <b>31 - Toulouse Sud à Portet-sur-Garonne</b> |
|---|

Tél. : 05 61 72 74 96

|                          |
|--------------------------|
| <b>33 - Bordeaux Lac</b> |
|--------------------------|

Tél. : 05 56 43 28 43

|                               |
|-------------------------------|
| <b>33 - Bordeaux Mérignac</b> |
|-------------------------------|

Tél. : 05 56 34 01 10

|                              |
|------------------------------|
| <b>33 - La Teste-de-Buch</b> |
|------------------------------|

Tél. : 05 57 52 77 88

|                     |
|---------------------|
| <b>34 - Béziers</b> |
|---------------------|

Tél. : 04 67 31 15 15

|                                  |
|----------------------------------|
| <b>34 - Montpellier à Pérols</b> |
|----------------------------------|

Tél. : 04 67 50 38 40

|                    |
|--------------------|
| <b>35 - Rennes</b> |
|--------------------|

Tél. : 02 99 33 76 76

|                                   |
|-----------------------------------|
| <b>36 - Châteauroux à St-Maur</b> |
|-----------------------------------|

Tél. : 02 54 34 33 11

|  |
|--|
| <b>37 - Tours à Chambray-lès-Tours</b> |
|--|

Tél. : 02 47 27 41 05

|  |
|--|
| <b>38 - Grenoble à St-Martin-d'Hères</b> |
|--|

Tél. : 04 76 51 00 16

|                               |
|-------------------------------|
| <b>38 - Salaise-sur-Sanne</b> |
|-------------------------------|

Tél. : 04 74 29 17 20

|                                      |
|--------------------------------------|
| <b>40 - Mont-de-Marsan à St-Avit</b> |
|--------------------------------------|

Tél. : 05 58 85 76 80

|                   |
|-------------------|
| <b>41 - Blois</b> |
|-------------------|

Tél. : 02 54 50 23 10

|   |
|---|
| <b>42 - Saint-Etienne à la Fouillouse</b> |
|---|

Tél. : 04 77 91 39 65

|                             |
|-----------------------------|
| <b>43 - Le Puy-en-Velay</b> |
|-----------------------------|

Tél. : 04 71 07 06 80

|                                   |
|-----------------------------------|
| <b>44 - Nantes Saint-Herblain</b> |
|-----------------------------------|

Tél. : 02 40 67 12 99

|                           |
|---------------------------|
| <b>44 - Saint-Nazaire</b> |
|---------------------------|

Tél. : 02 51 16 03 44

|                                |
|--------------------------------|
| <b>45 - Montargis à Amilly</b> |
|--------------------------------|

Tél. : 02 38 28 10 94

|  |
|--|
| <b>45 - Orléans à Fleury-les-Aubrais</b> |
|--|

Tél. : 02 38 72 96 00



# LA FABRICATION FRANÇAISE DANS L'ADN LAPEYRE



Chez Lapeyre, la fabrication française, ça compte ! Depuis toujours, Lapeyre, marque française d'aménagement de la maison, fait le choix du local autant dans l'approvisionnement des matières premières que dans la fabrication de ses produits dans ses neuf usines réparties sur toute la France.



IL N'Y EN A PAS DEUX

Rejoignez Lapeyre sur    et [lapeyre.fr](http://lapeyre.fr)

