


Solutions
EXTÉRIEURES

Aménagements, murs,
terrasses & jardins

2019



Gedimat
Au cœur de l'ouvrage.

> LES TERRASSES

40 pages pour faire le choix le plus adapté à nos projets.

BOIS COMPOSITE.....	6
BOIS RÉSINEUX.....	10
BOIS TROPICAUX.....	12
BOIS THERMOCHAUFFÉ.....	14
SOLUTIONS ET ACCESSOIRES.....	15
DALLES BOIS.....	16
CARRELAGE POSE SUR PLOT.....	20
CARRELAGE POSE COLLÉE.....	24
DALLAGES & PAVÉS.....	32
PRODUITS RÉGIONAUX.....	40
LUMINAIRES.....	44

> LES CLÔTURES

36 pages pour trouver les solutions les plus pratiques.

PORTAILS ET PILIERS.....	48
MOTORISATIONS.....	58
CLÔTURES BOIS.....	60
CLÔTURES ALUMINIUM ET BOIS.....	62
CLÔTURES ALUMINIUM ET COMPOSITE.....	64
CLÔTURES ALUMINIUM.....	68
KIT CLÔTURES PVC ET BOIS.....	70
ÉCRANS BOIS.....	72
ACCESSOIRES CLÔTURES.....	74
CLÔTURES SPÉCIFIQUES.....	75
GRILLAGES.....	76
ACCESSOIRES GRILLAGES.....	80
OCCULTATION.....	82

> LES MURS EXTÉRIEURS

32 pages pour rendre vos choix plus faciles.

PAREMENTS.....	86
CARRELAGE MURAL.....	90
BARDAGE BOIS.....	92
BARDAGE CIMENT COMPOSITE.....	96
BARDAGE VINYL ET PVC.....	98
ACCESSOIRES BARDAGE.....	99
PLANCHE DE RIVE.....	100

> L'AMÉNAGEMENT

28 pages pour profiter de vos espaces de vie.

MOBILIER.....	104
OMBRAGE.....	107
BARBECUES.....	110
POTS & JARDINIÈRES.....	112
CARRÉS POTAGERS ET COMPOSTEUR.....	114
GAZON.....	115
AMÉNAGEMENT DE SOL ET PAILLAGE.....	116
GRAVIERS.....	118
BORDURES.....	120
ABRIS.....	122
GARAGES ET CARPORTS.....	124
CONSTRUCTION.....	126
FONTAINES ET ACCESSOIRES D'ARROSAGE.....	128
RÉCUPÉRATEURS D'EAU.....	130

Gedimat

Au cœur de l'ouvrage.

Notre savoir-faire
au service
de votre projet



Lame de terrasse pin sylvestre préservé à retrouver en page 10 du catalogue extérieur



Porte d'entrée Nadia à retrouver en page 16 du catalogue menuiserie

> TOUT POUR VOS CHANTIERS !

Du sol au plafond, des fondations au finitions, en neuf comme en rénovation, vous trouverez tous les produits, tous les services et les meilleurs conseils pour bien réaliser votre projet.



Baignoire Stark à retrouver en page 193, émaux de verre Kara en page 101 et faïence Glass en page 84 du catalogue intérieur

> **LA QUALITÉ PROFESSIONNELLE GARANTIE !**

Les professionnels du bâtiment nous font confiance chaque matin dès l'ouverture de nos points de vente. À votre tour, confiez-nous votre projet, nous sommes particulièrement vigilants dans la sélection de nos fabricants et sur les normes en vigueur.



Une offre conçue pour les pros, accessible à tous !



> **DES CONSEILS D'EXPERTS POUR VOUS RASSURER !**

La construction, l'aménagement et la rénovation, c'est notre métier! Nous trouverons toujours une solution pour vous accompagner dans votre projet. D'une simple salle de bains à une surélévation en passant par la rénovation d'une péniche, nos experts sont avec vous pour optimiser et vous aider dans vos choix.

> **UN CONFIGURATEUR 3D POUR MIEUX VOUS PROJETER !**

Retrouvez sur **GEDIMAT.FR** notre configurateur 3D pour en 3 clics modéliser le projet de vos rêves. Jouer sur les couleurs, les matières, tout est possible. Vous pourrez envoyer directement votre projet en magasin afin de finaliser ensemble.



> **+ DE 12 000 ARTICLES DISPONIBLES SOUS 10 JOURS MAXI**



Retrouvez-les dans nos 3 catalogues thématiques : Intérieur, Extérieur et Menuiserie. La grande majorité des articles présentés sont stockés dans nos entrepôts et sont disponibles dans un délai de 10 jours maximum.

(les produits dont le délai n'est pas garanti sous 10 jours sont identifiés par une étoile)



> **UNE CHAÎNE YouTube POUR VOUS DONNER DES IDÉES !**

Consultez notre chaîne YouTube, vous y trouverez des tutos, des infos produits et surtout tous les épisodes de Ma Maison de A à Z, pour découvrir l'univers de la rénovation, les bons gestes, des astuces et les étapes clés pour éviter les pièges.



LES TERRASSES

*Pour une maison plus belle,
plus naturelle, plus reposante !*

Bienvenue chez vous !

BOIS COMPOSITE	6
BOIS RÉSINEUX	10
BOIS TROPICAUX	12
BOIS THERMOCHAUFFÉ.....	14
SOLUTIONS ET ACCESSOIRES	15
DALLES BOIS	16
CARRELAGE POSE SUR PLOT	20
CARRELAGE POSE COLLÉE.....	24
DALLAGES & PAVÉS	32
PRODUITS RÉGIONAUX.....	40
LUMINAIRES	44



Ambiance réalisée avec la lame de terrasse Samba de la p.7 et la dalle Royal Grey de la p.38.



SWING

Lame alvéolaire,
1 face rainurée,
1 face veinée bois.

SWING⁽²⁾

Dim. 21 x 200 x 3900 mm

Botte de 4 lames.

Châtaigne 27259603

Gris 27259610

Le m² 39,90 €

soit la botte 124,49 €

Minérale 27259627

Le m² 43,90 €

soit la botte 136,97 €

Garantie 10 ANS ⁽¹⁾



CHÂTAIGNE
VEINÉ



CHÂTAIGNE
RAINURÉ



GRIS
VEINÉ



GRIS
RAINURÉ



MINÉRALE
VEINÉ



MINÉRALE
RAINURÉ



FLASHEZ MOI !

Découvrez la notice de pose de la terrasse SWING en flashant ce code.



Ambiance réalisée avec coloris Gris veiné.

Lambourde

LAMBOURDE COMPOSITE

Dim. 30 x 60 x 2850 mm

Botte de 3 pièces.

Gris 27259580

Le ml 3,10 €

soit la botte 26,51 €

! Incompatible pour une pose sur plot



Fixations

CLIP DE BLOCAGE DE DILATATION

+ vis inox.
Sachet de 25 pièces.
27129296.
Le sachet 18 €



CLIP DE FIXATION

+ vis inox.
Sachet de 250 pièces.
24736480.
La boîte 76,10 €



CLIP DE DÉMARRAGE ET DE FIN

+ vis inox.
Sachet de 25 pièces.
27129302.
Le sachet 25 €



CLIP DE JONCTION POUR DOUBLE LAMBOURDAGE

+ vis inox.
Sachet de 10 pièces.
27775554.
Le sachet 7,99 €



Finitions

PROFIL DE FINITION

Swing

Botte de 5 baguettes.

Dim. 10 x 50 x 2850 mm


Châtaigne 24736473

Gris anthracite

24736466

Le ml 3,75 €

soit la botte 53,44 €



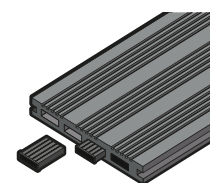
Dim. 10 x 50 x 3900 mm

Minérale 27259597

Le ml 3,75 €

soit la botte 73,13 €

BOUCHON DE FINITION



Résiste au gel.
Contribue à la finition en bout de lame.
Sachet de 24 pièces.

Swing

Châtaigne 27259559

Gris 27259566

Minérale 27259573

Le sachet 13,50 €

> SAMBA⁽³⁾

Lame pleine.
1 face lisse.
1 face rainurée.

59€⁹⁰

le m²

Botte de 3 lames.


Dim. 20,5 x 150 x 3900 mm

Gris cendré 28875420.


Le m² **59,90 €**

soit la botte 105,12 €.

Garantie 10 ANS⁽¹⁾



FACE LISSE



FACE RAINURÉE



FLASHEZ MOI !

Découvrez la notice de pose de la terrasse SAMBA en flashant ce code.



Ambiance réalisée avec la face rainurée.

Cornière aluminium
Voir accessoires ci-dessous

► Les accessoires

> RÉNOVATEUR TERRASSES COMPOSITES

Ravive la couleur et rénove en 1 couche tous les bois composites extérieurs, exposés depuis minimum 6 mois. Ce rénovateur permettra de retrouver le bel aspect d'origine. Séchage rapide (2h environ). Rendement : 12 m²/L/couche.

Le bidon de 2,5 L.
26427164. **37 €**
soit le litre 14,80 €



> CORNIÈRE ALUMINIUM

Dim. 20 x 51 x 2850 mm
28875437 La pièce **15,68 €**
Soit le ml 5,50 €



NOUVEAU

> SPOT SOLAIRE À LED POUR TERRASSE

0,1 W D.35 H. 34mm. Capteur solaire de haute sensibilité. Pose et remplacement très simple. Temps de luminosité : 8h. Garantie 3 ans pour 10 000 h d'éclairage. Boîte de 4 pièces. 29322381. La boîte **60 €** soit la pièce 15 €

⁽¹⁾ Garantie préservée sous réserve des conditions de pose. ⁽²⁾ Variation des teintes sous l'effet des UV. Matériau pouvant accumuler la chaleur.

FOREXIA ÉLÉGANCE

Lame pleine composée de
2/3 de farine de bois et
1/3 de résine polymère.

à partir de

73€⁹⁰

le m²



Garantie 25 ANS ⁽¹⁾

FABRICATION
FRANÇAISE



FLASHEZ MOI !

Découvrez la notice de pose de la terrasse FOREXIA en flashant ce code.



Ambiance réalisée avec le coloris Gris anthracite aspect veiné.

FOREXIA ÉLÉGANCE ⁽²⁾

Lame rainurée

Dim. 23 x 138 x 4000 mm

Gris Anthracite 24732321.

Brun Exotique 21743511.

Brun Colorado 21743498.

Le m² 73,90 € soit la lame 40,79 €

Lame aspect lisse

Dim. 23 x 180 x 4000 mm

Gris Anthracite 25287127

Brun Exotique 25287134

Le m² 75 € soit la lame 54 €

Lame structurée veinée bois ⁽³⁾

Dim. 23 x 138 x 4000 mm

Gris Anthracite 26863450

Brun Exotique 26863443

Le m² 75 € soit la lame 41,40 €

Dim. 23 x 180 x 4000 mm

Gris Anthracite 26863474

Brun Exotique 26863467

Le m² 76,90 € soit la lame 55,37 €

Pour plus de finitions

Profil de finition

Dim. 20 x 70 x 2000 mm

Gris anthracite 24791236

Brun exotique 21743528

Brun Colorado 21552885

Le ml 8,50 € soit la pièce 17 €


Lambourde composite

Dim. 50 x 50 x 4000 mm

Gris Anthracite 26863498

Le ml 7,90 € soit la pièce 31,60 €

Incompatible pour une pose sur plot.



Les accessoires de pose

CLIP INOX

+ vis. 30 pièces.
21743542 Le sachet 22,90 €

360 pièces + embout de vissage.
24732314

Le sachet 249 €



CLIP INOX DE FINITION DE DÉBUT ET DE FIN

+ vis. 10 pièces.

21743566

Le sachet 11,50 €



VIS INOX A2 TEINTÉE

Dim. 5 x 50 mm
Sachet de 50 pièces.

Gris foncé 28875390

Brun foncé 28875376

Brun clair 28875383

Le sachet 14,50 €

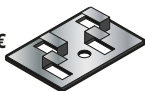


CLIP INOX D'ABOUTAGE

+ vis. 10 pièces.

21743559

Le sachet 13,50 €



CLIP DÉMONTABLE ALUMINIUM NOIR

+ vis inox assorties.
10 pièces.

27775516.

Le sachet 7,50 €



Éclairer la terrasse

LED DE TERRASSE

Composé de bandeau diffuseur sans alimentation électrique.

Dim. 23 x 50 x 2000 mm
27545454. La pièce 110 €



ALIMENTATION ÉLECTRIQUE AVEC TRANSFORMATEUR

Pouvant alimenter 3 bandeaux diffuseurs et multiprise 3 sorties.
27545447. La pièce 50 €

Pour les lames Forexia et Atmosphère.

(1) Garantie préservée sous réserve des conditions de pose. (2) Variation des teintes sous l'effet des UV. Matériau pouvant accumuler la chaleur.
(3) Présente un veinage bois qui s'atténue avec le temps.

ORIGIN

Lame pleine,
1 face aspect vieux bois,
1 face veinée.

Ambiance réalisée
avec la face Vieux Bois.

CO-EXTRUDÉE ATMOSPHÈRE

Lisse aspect veinée.
Lame recouverte d'une
enveloppe de protection
qui la rend plus résistante
aux champignons
et aux UV.

FABRICATION
FRANÇAISE

Extrême résistance à la glisse
Certification R12/R13

Salon de jardin Linea
Voir p.105

ORIGIN⁽⁴⁾

Dim. 21 x 200 x 3900 mm
Botte de 2 lames
Gris Cendré 28875413
Le m² 75 €
Soit la botte 117 €

Accessoires de pose p.6

Garantie 10 ANS⁽¹⁾



FLASHEZ MOI !

Découvrez la notice de pose
de la terrasse **ORIGIN**
en flashant ce code.



CO-EXTRUDÉE ATMOSPHÈRE⁽⁵⁾

Dim. 23 x 180 x 4000 mm
Gris Cayenne 29351589
Le m² 92 € soit la lame 66,24 €

Garantie 25 ANS⁽¹⁾



Pour plus de finitions

PROFIL DE FINITION CO-EXTRUDÉ

Dim. 20 x 70 x 2000 mm
Gris 27775530
Le ml 8,90 € soit la pièce 17,80 €
Accessoires de pose p.8



FLASHEZ MOI !

Découvrez la
notice de pose
de la terrasse
ATMOSPHÈRE en
flashant ce code.



(1) Garantie préservée sous réserve des conditions de pose. (4) Présente un veinage bois qui s'atténue dans le temps. Variation des teintes sous l'effet des UV. Matériau pouvant accumuler la chaleur.

(5) Variation des teintes sous l'effet des UV. Matériau pouvant cumuler la chaleur.

PIN SYLVESTRE PRÉSERVÉ

Traitement par autoclave.
Produit conforme aux exigences du DTU 51.4.

à partir de

17€₇₀

le m²

Dim. 27 x 145 mm

Origine Scandinavie, marron.

1 face double peigne.

de référence 1 face lisse.

Botte de 4 lames.

Longueur 3000 mm 26865768

Le m² **23,20 €** soit la botte 40,37 €

Longueur 4500 mm 26865751

Le m² **23,20 €** soit la botte 60,55 €

Origine Europe, vert.

1 face triple peigne de référence.

1 face lisse. Botte de 5 lames.

Longueur 3000 mm 26867977

Le m² **20,99 €** soit la botte 45,65 €

TRANSFORMATION
EN FRANCE



Dim. 34 x 185 mm

Origine Scandinavie, marron.

1 face double peigne de référence.

1 face lisse. Botte de 2 lames.

Longueur 4800 mm 27592434

Le m² **35 €** soit la botte 62,16 €

TRANSFORMATION
EN FRANCE



NOUVEAU
Format

Dim. 25 x 142 mm

Origine Europe, vert.

1 face double peigne de référence.


1 face lisse.

Longueur 3000 mm 26714455

Le m² **17,70 €** soit la lame 7,54 €



► Pour plus de sécurité



PIN SYLVESTRE ANTI-DÉRAPANTE

Dim. 27 x 145 x 3600 mm

Bois d'origine scandinave.

Traitement par autoclave.

Classe 4. 4 angles arrondis.

1 face avec insertion de

2 bandes d'agrégat antidérapant.

Marron 28884231

Le ml **12,89 €** soit la lame 46,43 €



Classe 4

PIN SYLVESTRE MULTI-USAGES

Traitement autoclave marron.
Classe 4. Choix US. Petits nœuds.
Produit conforme au DTU 51.4.

Origine Scandinavie.

Dim. 20 x 120 x 3900 mm.

Botte de 5 lames.

Marron 29352814

Le m² 28 €

soit la botte 65,52 €



NOUVEAU

Produit

TRANSFORMATION
EN FRANCE

Esthétique supérieure

Possibilité de pose en bardage
Voir p. 92
Carrelage mural Wall Art - Voir p.90
Grilloir Vulcain - Voir p.110
Bac à fleurs - Voir p.113
Applique Alamonte 1 - Voir p.45

PIN MARITIME SANS NŒUD

Traitement par
autoclave marron.

Classe 4. Profil biseauté.

2 faces rainurées.

Produit conforme aux
exigences DTU 51.4.

Dim. 22 x 120 x 2400 mm

26863436. Le m² 38,85 €

Soit la lame 11,19 €

Garantie 10 ANS⁽¹⁾



FABRICATION
FRANÇAISE

Lambourde

LAMBOURDE PIN SYLVESTRE

Dim. 45 x 70 x 3000 mm.

Traitement autoclave vert.

Origine Europe. 4 coins

arrondis. Rabotée

4 faces. Classe 4.

28888628. Le ml 2,73 €

soit la pièce 8,19 €

Produit conforme aux exigences DTU 51.4.



⁽¹⁾ Garantie préservée sous réserve des conditions de pose.

> TATAJUBA

Naturellement imputrescible.
Classe 4. Origine Amérique du Sud.
2 faces lisses. 4 angles arrondis.

à partir de

19€⁵¹

la lame

Dim. 21 x 145 mm

Long. 2450 mm 27775561

La lame **19,51 €**

soit le m² 54,95 €

Long. 2750 mm 27775578

La lame **21,93 €**

soit le m² 54,95 €

Long. 3050 mm 27812099

La lame **24,29 €**

soit le m² 54,95 €



Jardinières
Voir p.113

> IPE

Naturellement imputrescible.
Classe 4. Origine Amérique du Sud.
2 faces lisses. 4 angles arrondis.

à partir de

30€²⁶

la lame

Dim. 21 x 145 mm

Long. 2150 mm 26864884

La lame **30,26 €**

soit le m² 97 €

Long. 2450 mm 26864891

La lame **34,44 €**

soit le m² 97 €

Long. 2750 mm 26864907

La lame **38,70 €**

soit le m² 97 €

Long. 3050 mm 26864914

La lame **42,87 €**

soit le m² 97 €



CUMARU

Naturellement imputrescible.
Classe 4. Origine Amérique du Sud.
4 angles arrondis.

à partir de

21€₂₂

la lame

Dim. 21 x 145 mm

2 faces lisses.

Long. 2150 mm 26864822

La lame **21,22 €**

soit le m² 68 €

Long. 2450 mm 26864839

La lame **24,14 €**

soit le m² 68 €

Long. 2750 mm 26864846

La lame **27,13 €**

soit le m² 68 €

Long. 3050 mm 26864853

La lame **30,06 €**

soit le m² 68 €



Pour plus de sécurité

CUMARU ANTI-DÉRAPANTE

Dim. 21 x 145 x 3050 mm

1 face avec insertion de 2 bandes
d'agrégat antidérapant.

28884248. La lame **89,33 €**

soit le m² 29,29 €



ANTI-DÉRAPANT

Les accessoires lames de terrasse

LAMBOURDE BOIS EXOTIQUE ROUGE

Dim. 42 x 70 mm

Classe 4. 4 coins arrondis,
rabotée 4 faces.
CE Structure.

Long. 2050 mm 26864808
Le ml **6,50 €** soit la lame 13,33 €

Long. 2450 mm 26864792
Le ml **6,50 €** soit la lame 15,93 €

Long. 2750 mm 27220061
Le ml **6,50 €** soit la lame 17,88 €

Long. 3050 mm 26864815
Le ml **6,50 €** soit la lame 19,83 €



TRANSFORMATION
EN FRANCE

DÉCAPANT AX DKP

Élimination rapide et radicale de
tous les revêtements. Ne coule pas,
ne noircit pas le bois, n'altère pas
les supports. Ne contient pas de
chlorure de méthylène. Prêt à
l'emploi. Consommation : 4 à 5 m²/L.
Bidon de 1 litre.

24059909. Le bidon **18 €**

Existe en 2,5 litres.



> PIN SYLVESTRE THERMOCHAUFFÉ

1 face rainurée de référence,
1 face lisse.

37€⁹⁰

le m²

Origine Scandinavie.
Traitement à haute température
sans ajout de produit chimique.

Dim. 26 x 142 x 3900 mm

27780565. Le m² **37,90 €**
soit la lame 21 €



SPOT SOLAIRE À LED

Fixation invisible
avec clip Hardwood

Cornière aluminium
et spot solaire
Voir p.7

> FRÈNE THERMOCHAUFFÉ

1 seule face veinée
nervurée de référence.

Origine Allemagne.
Surface huilée gris.
Traitement à haute température
sans ajout de produit chimique.

Dim. 20 x 120 x 2700 mm

Botte de 5 lames
28875369. Le m² **91 €**
soit la botte 147,42 €



Fixation invisible
avec clip Hardwood

► Accessoires

> CLIP DE FIXATION INVISIBLE HARDWOOD

NOUVEAU

Pour lame de terrasse bois exotique. Fixation invisible avec renfort en acier inoxydable AISI 304 haute durée. Avantages : coque en résine plastique haute performance, vissage direct des lames sur les lambourdes à travers la fixation, cale d'écartement intégrée, vis exclusive SPAX auto foreuse en inox A2 de très haute qualité. Finition noire antireflet. Profil de rainurage symétrique permettant la réversibilité des lames. Adaptée pour les terrasses et bardages.

CONTENU DU KIT : 450 fixations HardWood Clip, 500 vis SPAX, 3 embouts torx T-STAR plus (50mm), 4 forets HSS Ø 3mm, 50 bouchons en Ipé (Ø 10mm), 8 cales d'écartement rigides, 1 manuel d'instructions.

24842099. La boîte : **187,96 €**



PROFILDECK® STRUCTURE DE TERRASSE EN PROFILÉ ALUMINIUM

Système breveté complet permettant la réalisation de structure terrasse. Il se compose d'un profilé en aluminium innovant bi-face de 3 mètres linéaires :

- Une face pour la réalisation de terrasse bois et composite
- Une face pour la réalisation de terrasse en dalles minérales.

Il permet de réaliser des structures de terrasses, quel que soit l'habillage souhaité. Dalle, composite ou bois, PROFILDECK permet de combiner les matériaux pour un rendu original et unique.

NOUVEAU
Produit



Retrouvez l'ensemble des produits indispensables pour une installation parfaite.

1 LAMBOURDE ALUMINIUM

H. 55 mm x L. 49 mm x l. 3 m

Lambourde profilée en aluminium bi-face : 1 face pour la réalisation de terrasse avec des lames et 1 face pour la réalisation de terrasse en dalles céramique. Permet de mixer les matériaux.

Botte de 5 pièces.
29354177. La botte **90 €**
soit la pièce 18 €

2 ADAPTATEUR

Permet de solidariser la tête du plot à la lambourde aluminium. Maintient la lambourde aussi bien latéralement qu'à l'arrachement. 2 points de fixation. Carton de 40 pièces.

29354184. Le carton **58 €**

3 BANDE ANTI-CONDENSATION

En mousse polyéthylène. Long. 20 m. À positionner sur la lambourde face lame. Évite les remontées d'humidité entre la lambourde et les lames de terrasse. Indéchirable. À utiliser sur face dalle de la lambourde. Rouleau de 20 ml.

29354245. La pièce **18,60 €**
soit le ml 0,93 €

4 BANDE DE CAOUTCHOUC Dim. 3 x 12 mm

Long. 20 m (2 rouleaux de 10 m). À positionner sur les rails d'appui de la lambourde face dalle. Assure le maintien du dallage sur la lambourde et réduit les bruits et résonnance. À utiliser sur face dalle de la lambourde. Blister de 2 rouleaux de 10 ml.

29354238. Le blister **15,90 €**
soit le ml 0,80 €

5 ECARTEUR DE DALLE

Permet la réalisation d'un espace drainant de 3 mm entre deux dalles.

Sachet de 20 pièces.
29354191. Le sachet **15,50 €**

6 ÉQUERRE D'ASSEMBLAGE

Sachet de 20 pièces.

Horizontal 29354214

Pour assemblage horizontal en longueur de 2 lambourdes. Le sachet **75,40 €**

Vertical 29354221

Pour assemblage vertical en longueur de 2 lambourdes. Le sachet **75,40 €**

7 PLAT DE JONCTION

Pour assemblage en longueur de 2 lambourdes. Sachet de 10 pièces.

29354207. Le sachet **50,50 €**

8 VIS LAME

Dim. 5,5 x 45 mm

En acier inoxydable. Tête fraisée. Pour la fixation des lames de terrasse. Vis autoperçuse. Boîte de 50 unités.

29354252. La boîte **27,50 €**

9 VIS STRUCTURE

Dim 4,8 x 19 mm

En acier traitement Silverplus. Tête hexagonale K8 et collerette intégrée. Pour la fixation des équerres et des plats de jonction. Vis autoforeuse. Boîte de 500 pièces.

29381272. La boîte **68 €**



FLASHEZ MOI !

Découvrez la notice de pose du PROFILDECK® en flashant ce code.



> BANGKIRAI

à partir de

9€₉₀

la dalle

Ép. 30 mm.

Naturellement imputrescible.
Classe 4. Origine Asie du Sud-Est.
Assemblage par vis inox.

Incompatible en pose sur plot.

Dim. 50 x 50 cm


7 lames rainurées visibles
de section 15 x 68 mm.
3 lames de soutien.

27757802. La dalle **9,90 €**

Dim. 100 x 100 cm

14 lames rainurées visibles
de section 15 x 68 mm.
3 lames de soutien.

29381128. La dalle **39,60 €**



> PIN SYLVESTRE

Dim. 50 x 50 cm. Ép. 32 mm.

Traitement autoclave vert.
Classe 4. Origine Allemagne.
3 lames de soutien.
Assemblage par vis inox A2.

Incompatible en pose sur plot.

5 lames lisses visibles
de section 16 x 90 mm.
26366357. La dalle **3,90 €**



> PIN MARITIME SANS NŒUD

Dim. 50 x 50 cm. Ép. 44 mm.

Face striée. Traitement autoclave
vert. Classe 4. 7 lames striées
de section 21 x 68 mm. Assemblage
par pointe inox annelée. 2 lames
de soutien. Emplacement clavette
de blocage. Autoporteuse.

28854456. La dalle **15,90 €**

Compatible en pose par plot

FABRICATION
FRANÇAISE



ACCESSOIRES /

► Cales

CALES PLATES

Système de cales plates pour la pose de carrelages, sols stratifiés, lambris, terrasses en bois, terrasses en pierre, travaux de maçonnerie. Mise à niveau rapide et efficace. Corrige les épaisseurs de 1 à 5 mm.

Assortiment de 400 cales.

Dim. 100 x 24 mm

29275250. La boîte **39 €**



CALES CRANTÉES

Système de cales crantées pour la pose de planchers et terrasses en bois. Mise à niveau rapide et efficace. Différentes dimensions.

Assortiment de 245 cales.

26430188. La boîte **55 €**



► Vis terrasse en inox A2

1 VIS POUR LAMES EN PIN SPAX

Empreinte Torx, autoforeuse. Boîte de 100 pièces.

4,5 x 60 mm 26070216. La boîte **18,90 €**

4,5 x 70 mm 26892139. La boîte **23 €**

6 x 70 mm 26574424. La boîte **27,50 €**

2 VIS POUR LAMES EXOTIQUES SPAX

Empreinte Torx. Le pré-perçage des lames exotiques est toujours nécessaire.

5 x 50 mm

Boîte de 200 pièces.

24119108. La boîte **37 €**

Existe en boîte de 500 pièces.

5 x 60 mm

Boîte de 100 pièces.

24119122. La boîte **21 €**

Existe en boîte de 200 pièces et 400 pièces.



1

2

5 x 70 mm

Boîte de 100 pièces.

24119139. La boîte **24 €**

► Foret terrasse

FRET TERRASSE STARBLOCK D3,6

Permet le pré-perçage et le fraisage des lames de terrasses avant vissage.

Profondeur de perçage et de fraisage réglable. Foret interchangeable D3,6 mm pour vis terrasse Starblock D5 mm.

Fraisoir D10 mm pour insérer la tête de vis. Butée de limite de profondeur avec anneau en plastique pour protéger le bois. 28509738. Le blister **19,90 €**



► Traitement bois

IMPERMÉABILISANT BOIS

ALGIFUGE Bois. Toutes surfaces en bois naturel et exotique. Empêche la pénétration de l'eau, des huiles et des corps gras. Accroît la résistance aux UV. Consommation : 3 à 5 m²/L. Bidon de 5 litres.

24507769. Le bidon **79 €**

soit le litre 15,80 €

Existe en 15 litres.



ENTRETIEN BOIS

ALGINET Bois. Toutes surfaces en bois naturel et exotique. Élimine les noircissements et redonne au bois son aspect naturel sans chlore. Consommation : 3 à 5 m²/L. Bidon de 5 litres.

24732505. Le bidon **55 €**

soit le litre 11 €

Existe en 1 litre.



► Cheville à frapper

CHEVILLE À FRAPPER NYLON FISCHER

Permet de fixer la lambourde dans le sol rapidement. Clou prémonté. Expansion importante. Facile à démonter au tournevis. Épaisseur à fixer maxi de 60 à 80 mm.

8 x 100 mm

Boîte de 50 pièces.

20219352. La boîte **12,90 €**

8 x 120 mm

Boîte de 50 pièces.

20219369. La boîte **14,50 €**



► Kit complet pour terrasse 25m² SPAX

Malette de pose construction terrasse.

La malette de pose terrasses Spax contient tout ce qu'il faut pour le montage de terrasses : vis inoxydables à tête cylindrique ou fraisée Spax, espaceurs, embouts adaptés, et dans la Spéciale bois exotique, un foret étagé.



POUR BOIS EXOTIQUE

Le kit comprend 850 vis à tête cylindrique double filetages 5 x 50, inox A2 + 12 espaceurs + 1 foret étagé + 1 boîte d'embouts T25.

27940396. Le kit **139 €**

POUR BOIS RÉSINEUX

Le kit comprend 850 vis à tête fraisée double filetages 4,5 x 60, inox A2 + 12 espaceurs + 1 boîte d'embouts T25.

27940402. Le kit **119 €**

► Protections

1 BANDE BITUMEUSE

Autocollante. Protège le support en bois contre les eaux de pluie.

Dim. 87 mm x 30 m.

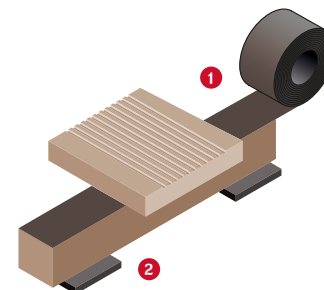
28933885. La boîte **29,95 €**

2 TAMPON D'ISOLATION POUR LAMBOURDE

Cale permettant d'isoler les lambourdes du sol.

Sachet de 25 pièces.

24435703. Le sachet **29,90 €**



À SAVOIR :

Utilisez les biocides avec précautions, avant toute utilisation, lisez les étiquettes et les informations concernant le produit.



TRAITEMENT MULTIUSAGE TX203

Traitement préventif et curatif pour bois extérieurs et intérieurs. Idéal en pulvérisation. Parfaitement compatible avec les lasures, vernis et peintures. Insecticide et fongicide. Certification Label Excell+. Efficacité garantie 20 ans. Bidon de 5 litres + 20% gratuit.

23375253. Le bidon **38 €**

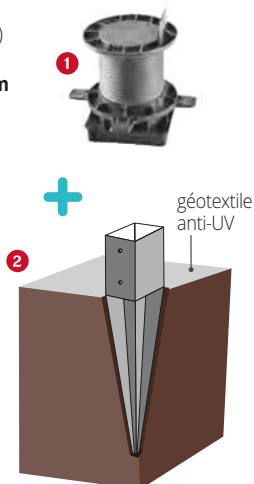
soit le litre 6,34 €

► Pour lambourde bois

PLOT RÉGLABLE POUR PIEU MÉTALLIQUE ⁽¹⁾


S'emboîte sur pieu d'ancrage métallique de 9 x 9 cm afin de réaliser la structure porteuse d'une terrasse sur terrain meuble. Plage de réglage de 95 mm, possibilité d'utiliser des réhausse de 60 mm (4 maxi). Compatible avec lambourde et pieu d'ancrage 9 x 9 cm vendus page 74.

- 1 **Plot pour pieu**
(Nécessite la pose d'un géotextile anti-UV)
27259214. La pièce **3,60 €**
- 2 **Ancre à enfoncer pour poteau 9 x 9 cm**
23878556. L'unité **7,60 €**

PLOT RÉGLABLE ⁽¹⁾

Idéal pour le lambourrage des terrasses en bois. Simple à poser, pratique, laisse circuler l'air et permet l'évacuation des eaux. Conforme aux exigences du DTU 51.4.

- 3 **De 20 à 30 mm de hauteur**
27259368. La pièce **1,79 €**
- 4 **De 40 à 60 mm de hauteur**
27259375. La pièce **1,95 €**
- 5 **De 50 à 80 mm de hauteur**
27259382. La pièce **2,15 €**
- 6 **De 80 à 140 mm de hauteur**
27259399. La pièce **3,10 €**
- 7 **De 140 à 230 mm de hauteur**
27259351. La pièce **3,60 €**



PLOT FIXE HAUTEUR 10 MM

Plot faible hauteur pouvant également servir de réhausse. Idéal pour la rénovation, les ajustements ou les constructions de faibles hauteurs. Une seule réhausse de 10 mm possible.
27259344. La pièce **0,61 €**



► Plot béton


PLOT BÉTON

Haut. 10/6,5 cm.

Pour terrasse bois. Pour lambourde 40 et 50 mm de large. Facile de pose, il n'est pas nécessaire de couler une dalle.
26945088. Le plot **3,80 €**



► PLOT À DOUBLE RÉGLAGE



NOUVEAU
Produit

► PLOT POUR DALLE

2 réglages possibles : soit par dessus à l'aide d'une clé de réglage, soit manuellement avec l'écrou. Idéal pour la pose d'une terrasse en dalle bois, céramique ou pierre. Gomme contact incluse. Simple à poser, pratique, laisse circuler l'air et permet l'évacuation des eaux. Conforme aux exigences du DTU 43.1.

- | | | | |
|--|--|---|--|
| De 40 à 55 mm de hauteur
29354269.
La pièce 5,19 € | De 55 à 80 mm de hauteur
29354276.
La pièce 5,13 € | De 80 à 130 mm de hauteur
29354283.
La pièce 5,70 € | De 130 à 230 mm de hauteur
29354290.
La pièce 5,69 € |
|--|--|---|--|

► Accessoires pour plot réglable par le dessus

► CLÉ POUR PLOTS

En forme de T. Hauteur de travail confortable. Bonne prise en main. Réglage millimétré même après la pose du revêtement.
29354306. La pièce **35 €**



► PLAQUE À DALLE

Dim. 21,8 x 21,8 cm. Forme spécifique, idéal pour la réalisation de pans coupés à 45°. 2 tailles d'écarteurs sécables intégrés sur la plaque à dalle : 3 et 5 mm. Support pour dalle en rive de terrasse ou en bordure de façade. Augmente la surface de maintien.
29354313. La pièce **6,15 €**

► RÉHAUSSE

Hauteur 60 mm. Adaptable sur les plots à partir de 40 mm. Permet d'obtenir des hauteurs de plots maximum de 470 mm soit 4 réhausse maximum.
29354320. La pièce **2,71 €**

⁽¹⁾ Entraxe préconisé entre plot de 70 cm avec utilisation de lambourdes 45 x 70 (vendues page 11) sur les chants de 45 mm pour obtenir une hauteur de 70 mm.

► Pour dalle bois et carrelages

PLOT RÉGLABLE

Idéal pour la pose d'une terrasse en dalle bois, carrelage, céramique ou pierre. Simple à poser, pratique, laisse circuler l'air et permet l'évacuation des eaux. Conforme aux exigences du DTU 43.1. Gomme vendue ci-dessous.

- | | | |
|--|---|--|
| <p>1 De 8 à 20 mm de hauteur
28889175.
La pièce 1,89 €</p> <p>2 De 20 à 30 mm de hauteur
27259290.
La pièce 1,89 €</p> | <p>3 De 40 à 60 mm de hauteur
27259306.
La pièce 1,94 €</p> <p>4 De 50 à 80 mm de hauteur
27259313.
La pièce 1,95 €</p> | <p>5 De 80 à 140 mm de hauteur
27259337.
La pièce 2,79 €</p> <p>6 De 140 à 230 mm de hauteur
27259283.
La pièce 3,50 €</p> |
|--|---|--|



PLOT FIXE HAUTEUR 10 MM

Plot faible hauteur pouvant également servir de réhausse. Idéal pour la rénovation et la pose de dalle céramique.

27259276. Le plot **0,61 €**



► Plots réglables autonivelants

PLOT RÉGLABLE AUTONIVELANT

Idéal pour la pose d'une terrasse en dalle bois, carrelage, céramique ou pierre. Compense ou crée jusqu'à 5% de pente. Utilisation possible sur un sol non parfaitement nivelé (une gomme fournie par plot).


De 29 à 39 mm de hauteur
27259238. La pièce **3,97 €**

De 55 à 75 mm de hauteur
27259245. La pièce **4,25 €**

De 65 à 95 mm de hauteur
27259252. La pièce **4,88 €**


De 95 à 155 mm de hauteur
27259269. La pièce **5,46 €**

De 155 à 245 mm de hauteur
27259221. La pièce **6,30 €**



CONSEIL DU PRO :

Principe de pose des plots autonivelants



GOMME POUR PLOT

Gomme sécable à positionner sur la tête des plots. Permet de compenser les différences d'épaisseurs de dalle. Atténue les vibrations. Ép. 3 mm. Sachet de 20 pièces.

28889182. Le sachet **14,80 €**
Soit la pièce 0,74 €



► Accessoires pour dalle

PLAQUE À DALLE

Support pour dalle en rive de terrasse ou en bordure de façade. Augmente la surface de maintien. Dim. 200 x 200 mm. Ép. 13 mm.

27259405. La pièce **2,40 €**



CROISSILLON STABILISATEUR POUR DALLE

Écarteur 3 mm avec embase pour dalle céramique. Embase et branche sécable pour s'adapter aux contraintes de pose. Idéal pour la pose de dalle directement sur du gravier ou sur du sable. Sachet de 48 pièces.

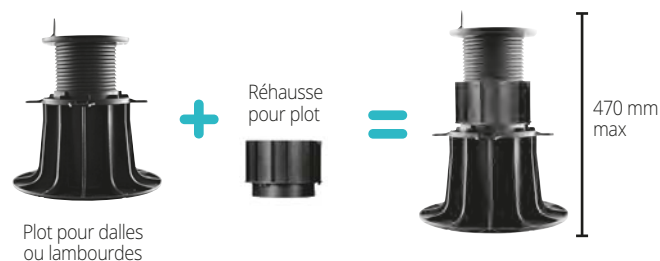
27603345. Le sachet **29,28 €**
Soit la pièce 0,61 €



► Accessoires pour plots dalle et lambourde

RÉHAUSSE POUR PLOT

Hauteur 60 mm. Adaptable sur les plots dalles et lambourdes à partir de 40 mm. Permet d'obtenir des hauteurs de plots maximum de 470 mm, soit 4 réhausse maximum. 27259412. La pièce **1,33 €**



SUPPORT D'HABILLAGE LATÉRAL

Adaptable sur les plots dalles et lambourdes. Permet de réaliser la finition esthétique d'une terrasse sur plot. Sachet de 10 pièces.

27259436. Le sachet **21 €**
Soit la pièce 2,10 €



Avec lambourde



Avec dalle



> SOUL 2.0

Grès cérame coloré dans la masse.

38€₉₀

le m²

NOUVEAU
Produit



Ambiance réalisée
avec le coloris Beige.

> SOUL 2.0

Grès cérame coloré dans la masse.
Antidérapant R12/PC27 C/PN24.

Dim. 60 x 60 cm. Ep. 20 mm.

Boîte de 0,72 m².

Groupe 4

Beige 29323012

Anthracite 29323029

Le m² **38,90 €**

Soit la boîte 28,01 €



BEIGE



ANTHRACITE

► L'éclairage



> LINE FLOOR LED

Encastré de sol IP67 LED 1 x 1,2 W.

Dim. Ø 110 x H. 132 mm.

Encastrement : l. 103 x P. 132 mm.
Acier inoxydable. Éclairage à encastrer
dans le sol, terrasses, allées...

26785448. La pièce **39 €**

Garantie 5 ANS

> BLUE QUARRY 2.0

60 x 60 cm

Grès cérame coloré dans la masse, aspect Pierre du Hainaut. Antidérapant R12/PC27 C/PN24.

Dim. 60 x 60 cm. Ép. 20 mm.
Boîte de 0,72 m².

Anthracite 24945684
Le m² **37,90 €** soit la boîte 27,29 €



ANTHRACITE

> BRITISH STONE 2.0

60 x 60 cm


QB U4P4E3C2. Grès cérame coloré dans la masse, rectifié. Antidérapant R11/PC20.

Dim. 60 x 60 cm. Ép. 20 mm.
Boîte de 0,36 m².

Grey 28853091
Beige 28853107
Le m² **45,90 €** soit la boîte 16,52 €



GREY



BEIGE

> IT ROCKS 2.0

Grès cérame coloré dans la masse, rectifié. Antidérapant R11/PC20 C/PN24. Moh's 8.

Dim. 45 x 90 cm. Ép. 20 mm.
Boîte de 0,81 m².

Ash 27810613
Sandstone 27810606
Metal 27810590
Le m² **52,90 €** soit la boîte 42,85 €


45 x 90 cm



ASH



SANDSTONE



METAL

> BLUE QUARRY 2.0

Grès cérame coloré dans la masse.

> BRITISH STONE 2.0

Grès cérame coloré dans la masse, rectifié.

Ambiance réalisée avec le coloris Grey.

Existe en finition intérieure P.44 de notre catalogue intérieur

> IT ROCKS 2.0

Grès cérame coloré dans la masse, rectifié.

Ambiance réalisée avec le coloris Metal.



>
COMPAKT 2.0
Grès cérame émaillé
rectifié.



Ambiance réalisée
avec le coloris Marengo.

Existe en finition
intérieure
P.19 de notre
catalogue intérieur

>
NYC 2.0
Grès cérame émaillé
coloré dans la masse.



Ambiance réalisée
avec le coloris Soho.

Existe en finition
intérieure
P.26 de notre
catalogue intérieur

>
COMPAKT 2.0



60 x 60 cm

Grès cérame émaillé rectifié.
Antidérapant R11/PC20.

Dim. 60 x 60 cm. Ép. 20 mm.
Boîte de 0,708 m².

Groupe 4


Taupe 29375790

Marengo 29375806

Le m² **39,90 €** soit la boîte 28,25 €



TAUPE



MARENGO

>
NYC 2.0



60 x 60 cm

Grès cérame émaillé coloré dans la masse.
Antidérapant R11/PC20 C/PN24.
Moh's 7.

Dim. 60 x 60 cm. Ép. 20 mm.
Boîte de 0,72 m².

Groupe 4

Soho 27272497

Nolita 27272480

Tribeca 27810521

Le m² **45,90 €** soit la boîte 33,05 €



SOHO



NOLITA



TRIBECA

MONTEVERDE 2.0

Grès cérame coloré dans la masse, rectifié.



Ambiance réalisée avec le coloris Gris.

MONTEVERDE 2.0

40 x 120 cm

Grès cérame coloré dans la masse, rectifié. Antidérapant R11/PC20 C/PN 24.

Dim. 40 x 120 cm. Ép. 20 mm.

Boîte de 0,48 m²

Beige 27788103


Gris 27788110

Le m² **57,90 €**

Soit la boîte 27,79 €



BEIGE



GRIS



À SAVOIR :



Le montage sur plot

Le montage sur plot permet, en réglant leur hauteur, d'adapter votre terrasse à un terrain en pente.

HARD 2.0

40 x 120 cm

Grès cérame coloré dans la masse, rectifié. Antidérapant R11/PC20 C/PN24. Moh's 8.

Dim. 40 x 120 cm. Ép. 20 mm.

Boîte de 0,48 m²

Brown 28924975


Greige 28924968

Ash 28924951

Nut 28924982

Le m² **59,90 €**


Soit la boîte 28,75 €



BROWN



GREIGE



ASH



NUT

HARD 2.0

Grès cérame coloré dans la masse, rectifié.



Ambiance réalisée avec le coloris Brown.

> VOLCANO ▼

Grès cérame émaillé.

12€₉₀

le m²

Antidérapant R11 PC20 C/PN 24.
Moh's 7.

Dim. 34 x 34 cm. Ép. 8 mm.

Boîte de 1,40 m².


QB U3P3E3C2

Beige 27796658

Gris 27796665

Le m² : **12,90 €**
soit la boîte 18,06 €

34 x 34 cm



BEIGE



GRIS

FABRICATION
FRANÇAISE

Ambiance réalisée
avec le coloris Gris.

> VOLCAN

Grès cérame émaillé.

25€₉₀

le m²

Antidérapant R11 PC20 C/PN 24.
Moh's 7.

Dim. 30 x 60 cm. Ép. 8 mm.

Boîte de 1,66 m².


QB U3sP3E3C2

Gris 27796634

Pierre 27796641

Le m² : **25,90 €**
soit la boîte 42,99 €

30 x 60 cm



GRIS



PIERRE

FABRICATION
FRANÇAISE

Ambiance réalisée
avec le coloris Pierre.

> LOURMARIN

Grès cérame émaillé.
Antidérapant R11/PC20 C/PN 24.
Moh's 7.

Dim. 30 x 60 cm. Ép. 8 mm.

Boîte de 1,66 m².

30 x 60 cm

QB U3P3E3C2

Anthracite
27796603

QB U3sP3E3C2

Gris 27796610
Sable 27796627

Le m² **28,90 €** soit la boîte 47,97 €



ANTHRACITE



GRIS



SABLE

Ambiance réalisée
avec le coloris Gris.

> NEOSTONE

Grès cérame émaillé.
Antidérapant R11/PC20 C/PN 24.

Dim. 50 x 50 cm. Ép. 10 mm.

Boîte de 1,50 m².

Groupe 5

Avorio 26120157

Grigio 26120171

50 x 50 cm

Le m² : **27,90 €**
soit la boîte 41,85€

► Pour plus de style


NEZ DE MARCHÉ

Dim. 16,5 x 33,3 x 5 cm


Avorio 30000648

Grigio 30000649

La pièce : **25,90 €**



AVORIO



GRIGIO

Ambiance réalisée
avec le coloris Avorio.

> CAMINO*

Grès cérame émaillé.
Antidérapant R11/PC20. Moh's 7.

Dim. 40 x 60 cm. Ép. 10 mm.

Boîte de 1,20 m².

QB U3sP3E3C2

Beige 29322916*

Gris 29322923*

40 x 60 cm

Le m² : **29,90 €**
soit la boîte 35,88 €



BEIGE



GRIS

Ambiance réalisée
avec le coloris Beige.

Existe en finition
intérieure
P.43 de notre
catalogue Intérieur

> LOURMARIN

Grès cérame émaillé.

FABRICATION
FRANÇAISE

> NEOSTONE

Grès cérame émaillé.

> CAMINO*

Grès cérame émaillé.

NOUVEAU

Produit

CARRELAGE POSE COLLÉE / ASPECT BÉTON



> COMPAKT

Grès cérame émaillé.

à partir de

15€⁹⁰

le m²

Ambiance réalisée avec le coloris Marengo.

Existe en finition intérieure
P.19 de notre catalogue intérieur

> COMPAKT



Grès cérame émaillé.
Antidérapant R12/PC27 B/PN18.
Dim. 45 x 45 cm. ▼
Ép. 8,5 mm.
Boîte de 1,42 m².

Groupe 5
Urban Bone 27789995
Urban Marengo 27789988
Le m² **15,90 €**
soit la boîte 22,58 €



URBAN BONE



Grès cérame émaillé.
Antidérapant R12/PC27 B/PN18.
Dim. 60 x 60 cm.
Ép. 9,8 mm.
Boîte de 1,44 m².

Groupe 5
Urban Bone 29352067
Urban Marengo 29352074
Le m² **19,90 €**
soit la boîte 28,66 €



URBAN MARENGO

NOUVEAU
Format



> SINOPE

Grès cérame émaillé.

FABRICATION
FRANÇAISE

Ambiance réalisée avec le coloris Beige.

Existe en finition intérieure
P.20 de notre catalogue intérieur

> SINOPE



Grès cérame émaillé.
Antidérapant R10/PC10.
Moh's 7.
Dim. 34 x 34 cm.
Ép. 8 mm.
Boîte de 1,40 m².

QB U3P3E3C2
Gris 24172943
QB U3sP3E3C2
Beige 24172936
Le m² **19,90 €**
soit la boîte 27,86 €




GRIS



Grès cérame émaillé.
Antidérapant R10/PC10.
Moh's 7.
Dim. 45 x 45 cm.
Ép. 8 mm.
Boîte de 1,45 m².

QB U3P3E3C2
Gris 27796795
QB U3sP3E3C2
Beige 27796764
Le m² **21,90 €**
soit la boîte 31,76 €



BEIGE



> ESTATE

Grès cérame émaillé.

FABRICATION
FRANÇAISE

Ambiance réalisée avec le coloris Gris.

Existe en finition intérieure
P.22 de notre catalogue intérieur

> ESTATE



Grès cérame émaillé.
Antidérapant R11/PC20 C/PN 24.
Moh's 7.
Dim. 45 x 45 cm.
Ép. 8 mm.
Boîte de 1,45 m².

Groupe 4
Anthracite 27796740

Groupe 5
Gris 27796757
Le m² **24,90 €** soit la boîte 36,11 €



ANTHRACITE



GRIS

BÉTONAGE

Grès cérame émaillé
coloré dans la masse.

30,5 x 60,5 cm

Antidérapant R12/PC27.
Moh's 8.

Dim. 30,5 x 60,5 cm.
Ép. 9,5 mm.

Boîte de 1,11 m².

Groupe 5


Gris 26142654

Brune 26142661

Le m² 28,90 €
Soit la boîte 32,08 €



GRIS



BRUNE

Ambiance réalisée avec le coloris Brune.

Existe en finition intérieure
P.31 de notre catalogue intérieur

>
REDEN

*Grès cérame coloré
dans la masse, rectifié.*

QB U4P4E3C2
Antidérapant R11/PC20 C/PN24.

Dim. 60 x 60 cm.

Ép. 9,5 mm.

Boîte de 1,08 m²

Grey 29351954

Ivory 29351961


Le m² **33,90 €**

Soit la boîte 36,61 €

60 x 60 cm



GREY



IVORY

NOUVEAU
Produit

Ambiance réalisée
avec le coloris Grey.

Existe en finition
intérieure
P. 33 de notre
catalogue intérieur

> PONT DU GARD*

Grès cérame émaillé.

21€₉₀

le m²

NOUVEAU

Produit

> PONT DU GARD*

Grès cérame émaillé.
Antidérapant R11/PC20 C/PN24. Moh's 7.
Dim. 30 x 30 cm. Ép. 8 mm.
Boîte de 1,44 m²


Groupe 4

Ocre 29322855*

Blanc antique 29322862*

Le m² **21,90 €** soit la boîte 31,54 €

30 x 30 cm



OCRE



BLANC
ANTIQUE



LES NORMES :

LE GRÈS, UN CLASSEMENT PARTICULIER
Les grès sont regroupés par famille, selon des normes

- **Le groupe 3 (ou PEI III)**
définit un usage courant, pour pièce à trafic résidentiel. Il correspond au classement U2s dans la norme UPEC.
- **Le groupe 4 (ou PEI IV)**
définit un usage fréquent dans les pièces de l'habitation les plus fréquentées (entrées, cuisines et sols très sollicités). Il correspond au classement U3 dans la norme UPEC.
- **Le groupe 5 (ou PEI V)**
définit un usage intensif. Il correspond au classement U3s dans la norme UPEC.

Le classement UPEC se base sur 4 critères :

- **U** pour usure due à la marche
- **P** pour poinçonnement dû au mobilier fixe ou mobile
- **E** pour étanchéité à l'eau
- **C** pour résistance aux agents chimiques et tâches domestiques

La marque QB

délivrée par l'AFNOR, garantit la conformité des carrelages aux normes en vigueur. Toutes les séries de carreaux Gedimat sont du 1^{er} choix.

L'estampillage ingélicf

atteste que le carrelage résiste aux cycles de gel et dégel.

L'échelle Moh's

mesure le degré de résistance du carreau en lui faisant subir un test à l'aide de pierres naturelles destinées à en rayer l'émail. Plus l'indice chiffré est élevé, plus le carrelage est résistant.



Le classement antidérapant

noté de R9 à R13, indique dans un ordre croissant la qualité antidérapante du carrelage.

- **La norme R - pieds chaussés (PC)**
R9 = PC6 : Adhérence normale
R10 = PC10 : Adhérence moyenne
R11 = PC20 : Adhérence élevée
R12 = PC27 : Adhérence forte
- **La norme ABC - pieds nus (PN)**
PN6 : —
A = PN12 : Adhérence moyenne
B = PN18 : Adhérence élevée
C = PN24 : Adhérence forte

Ambiance réalisée avec le coloris Ocre.

Existe en finition intérieure
P. 51 de notre catalogue intérieur



BAYARD
Grès cérame émaillé.

19€⁹⁰
le m²

15 x 90 cm

Antidérapant R12. Moh's 7.
Dim. 15 x 90 cm. Ép. 9 mm.
Boîte de 1,215m²
Groupe 5
Naturel 28826279
Gris 28826286
Le m² **19,90 €**
soit la boîte 24,18 €

NATUREL **GRIS**

Ambiance réalisée avec le coloris Gris.

Existe en finition intérieure P.9 de notre catalogue intérieur



COTTAGE
Grès cérame émaillé.

FABRICATION FRANÇAISE

COTTAGE
45 x 45 cm

Grès cérame émaillé.
Antidérapant R11/PC20 C/PN 24. Moh's 7.
Dim. 45 x 45 cm. Ép. 8 mm.
Boîte de 1,45 m²
Groupe 4
Wengé 27902103
Groupe 5
Gris 27902110
Le m² **22,90 €**
Soit la boîte 33,21 €

WENGÉ **GRIS**

Ambiance réalisée avec le coloris Wengé.



HARD
Grès cérame émaillé.

HARD
15 x 61 cm

Grès cérame émaillé.
Antidérapant R11/PC20 C/PN24. Moh's 8.
Dim. 15 x 61 cm. Ép. 9 mm.
Boîte de 1,20 m²
Groupe 4
Brown 27262412
Groupe 5
Cream 27262405
Grey 27262429
Le m² **19,90 €**
soit la boîte 23,88 €

BROWN **CREAM** **GREY**

Ambiance réalisée avec le coloris Gris.

Existe en finition intérieure (série Soft) P.11 de notre catalogue intérieur

> CORTINA

Grès cérame émaillé.

19 x 80 cm

Antidérapant R11/PC20 C/PN24
Moh's 6.

Dim. 19 x 80 cm. Ép. 10 mm.

Boîte de 1,40 m²

Groupe 4

Noisette 29322893

Gris 29322909

Le m² 28,90 €

Soit la boîte 40,46 €



NOISETTE



GRIS

NOUVEAU
Produit

FABRICATION
FRANÇAISE

Ambiance réalisée
avec le coloris Noisette.

Existe en finition
intérieure
P.11 de notre
catalogue intérieur

> ASPEN

Grès cérame émaillé.

29€₉₀

le m²

15 x 100 cm

Antidérapant R11/PC20 C/PN24

Dim. 15 x 100 cm. Ép. 10 mm.

Boîte de 1,23 m²

Groupe 5

Greige 29375653


Brown 29375660

Le m² 29,90 €

soit la boîte 36,78 €



GREIGE



BROWN

NOUVEAU
Produit

Ambiance réalisée
avec le coloris Greige.

Existe en finition
intérieure
P.12 de notre
catalogue intérieur



> RIVAGES

Imitation pierre naturelle.

Dim. 5 x 50 x 2,2 cm.

Non carrossable.
Pose collée uniquement.
PaLETTE de 20 m².

Écume (ton pierre)

27272831

Le m² **20,90 €**

Soit la palette 418 €

FABRICATION
FRANÇAISE

> MARGELLES RIVAGES

Profil galbé.

Angle rentrant

Rayon de 16,5 cm.

Dim. 50 x 50 x 3 cm.

27272855. La pièce **23,40 €**



Angle sortant*

Rayon de 7 cm.

Dim. 40 x 40 x 3 cm.

27272862. La pièce **23,40 €**



Margelle courbe rentrante*

Rayon de 150 cm.

Dim. 50 x 33 x 3 cm

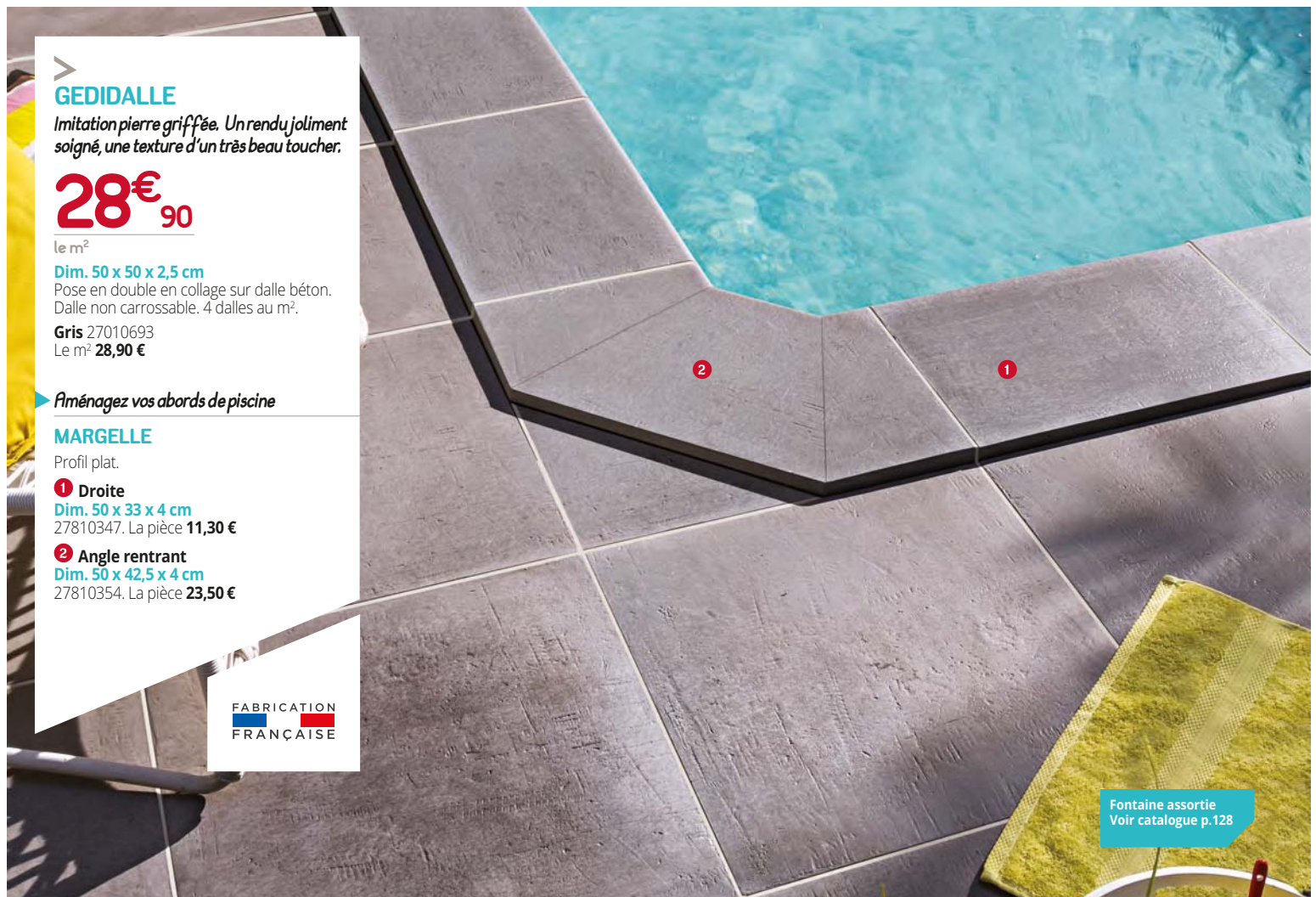
27272879. La pièce **23,60 €**



Margelle droite plate

Dim. 50 x 33 x 3 cm

27272848. La pièce **10 €**



> GEDIDALLE

Imitation pierre griffée. Un rendu joliment soigné, une texture d'un très beau toucher.

28€⁹⁰

le m²

Dim. 50 x 50 x 2,5 cm

Pose en double en collage sur dalle béton.
Dalle non carrossable. 4 dalles au m².

Gris 27010693

Le m² **28,90 €**

Aménagez vos abords de piscine

MARGELLE

Profil plat.

1 Droite

Dim. 50 x 33 x 4 cm

27810347. La pièce **11,30 €**

2 Angle rentrant

Dim. 50 x 42,5 x 4 cm

27810354. La pièce **23,50 €**

FABRICATION
FRANÇAISE

Fontaine assortie
Voir catalogue p.128

> RUSTIQUE BULLÉE

Imitation pierre naturelle.

Ton pierre nuancée.

Dim. 50 x 50 cm

Dalle non carrossable.

Ép. 2,5 cm

23362277

Le m² **30,90 €**

Ép. 3,5 cm

23362284

Le m² **34,90 €**

Autres coloris, nous consulter.

FABRICATION
FRANÇAISE

> MARGELLES RUSTIQUE BULLÉE

Profil plat.

Droite

Dim. 50 x 33 x 3,5 cm

27894002. La pièce **10,20 €**




Angle rentrant

Margelle angle rentrant plat.

Rayon de 15 cm.

Dim. 50 x 33 x 3,5 cm

26285177. La pièce **21,90 €**



DALLE SKIMMER

Dim. 26,5 x 26,5 x 3,5 cm

+ couvercle Skimmer

Ø 22,5 cm.

24472814*. L'unité **38,90 €**

Autres coloris, nous consulter.



> JOUQUES

Imitation pierre naturelle.

Pack multiformats

50 x 40 / 50 x 60 x 3 cm

Non carrossable.

Pose sur sable ou pose collée.

Palette de 7,5 m².

Aquitaine 30002874

Le m² **35,90 €**

Soit la palette 269,25 €



FABRICATION
FRANÇAISE

> MARGELLES JOUQUES

Profil plat.

Angle rentrant droit

Rayon de 14 cm.

Dim. 45 x 45 x 3,5 cm

27442753. La pièce **35,20 €**



Angle sortant droit*

Dim. 45/40 x 30 x 3,5 cm

27442760. La pièce **35,90 €**



Angle sortant gauche*

Dim. 45/40 x 30 x 3,5 cm

27442777. La pièce **35,90 €**

Margelle droite

Dim. 60 x 30 x 3,5 cm

27442746. La pièce **17,90 €**



NEW YORK

Imitation pierre naturelle. Antidérapant.

Dim. 60 x 45 x 3 cm.

Palette de 8,11 m². 66 kg/m².

Non carrossable.

Pose sur sable ou gravillons possible.

Ardennes 29302178.

Le m² **36,90 €** soit la palette 299,26 €



Angle rentrant droit

Dim. 100 x 100 cm

Poids : 14,8 kg

Ardennes 29302192. La pièce **33,90 €**



Margelle

1 bord arrondi.

Dim. 80 x 33 x 3,5 cm

Poids : 20,4 kg

Ardennes 29302185. La pièce **34,90 €**



Piquet

Dim. 100 x 10 x 10 cm

Poids : 22,6 kg

Ardennes 29302208. La pièce **22,40 €**



NOUVEAU

Produit

FABRICATION
FRANÇAISE

PAS JAPONAIS LISSE

En béton vibré.

Poids 8,10 kg.

Dim. 45 x 35 x 3,5 cm

Champagne 24092647

L'unité **4,60 €**



PAS JAPONAIS FLORÉAL

En béton vibré.

Dim. 38 x 32 x 3,5 cm

Poids 7,5 kg.

Champagne 24092630

L'unité **5,80 €**




DALLE CATHARE

Cheminement en béton vibré.

75 x 50 x 3,5 cm.

26147468. La pièce **20,50 €**





> **PIERRE BLEUE DU VIETNAM**

L'aspect naturel d'un matériau noble et élégant. Ne gèle pas, idéal pour les sols et la décoration des extérieurs.

Pavé vieilli

31€₉₀

le m²

> **PIERRE BLEUE DU VIETNAM**

1 Pavé vieilli
4 bords vieillis. Pose collée sur dalle béton idéalement.
Dim. 20 x 20 x 2,5 cm.
Poids : 70 kg le m².
Palette de 14,4 m²
25596199. Le m² **31,90 €**
Soit la palette 1,28 €



2 Bordure droite
A sceller.
Dim. 50 x 23 x 3 cm.
Poids : 11,2 kg
26868813. La pièce **11,90 €**



3 Muret ciselé
A sceller ou à poser.
Permet de réaliser des petits murets ou des massifs.
Dim. 50 x 10 x 8 cm.
Poids : 11,2 kg
26868820. La pièce **14,95 €**



4 Pas japonais
Taillée à la main.
Dim. 43 x 32 x 3,5 cm
Poids : 14 kg env.
24782630. L'unité **15 €**



Dalle vieilli
Pose collée sur dalle béton idéalement. 4 bords vieillis.
Dim. 40 x 40 x 2,5 cm.
Poids 70 kg/m²
Palette 12,80 m²
24696883. Le m² **39,90 €**
Soit la palette 6,38 €



CONSEIL DU PRO :

La pierre naturelle est un produit qui peut avoir des différences de nuances. Prévoir de préférence un joint minimum de 5 mm entre les dalles/pavés. Joint de dilatation tous les 8 m maxi. Pour la pose, utiliser du ciment blanc pour éviter les tâches. Entretien au savon de Marseille®

> **Entretien dallage**

> **TRAITEMENT DALLAGES EXTÉRIEURS**

ALGIDAL. Élimine les algues, lichens et tous les micro-organismes incrustés. Application facile, sans chlore, n'altère pas les matériaux. Consommation : 1 L pour 5 m². Bidon de 5 litres. 21480867. Le bidon **34 €**
Soit le litre 6,80 €
Existe également en 15 L et 30 L.



TRAVERTIN CLASSIC MIX

Origine Turquie.

Pierre calcaire nuancée beige à noisette et aspect vieilli. Présente des petites cavités naturelles à reboucher lors du jointoiment.

Déconseillé dans les régions à fortes amplitudes thermiques.

Attention 2 à 3 % de casse possible dans les palettes pouvant servir aux coupes. Prévoir 3 à 5 mm de joint.

Dalle

Dim. 61 x 40,6 x 1,2 cm⁽¹⁾

Utilisation intérieur.

Poids : 30 kg/m²

Colis de 0,742 m²

29376209. Le m² **28,90 €**
soit le colis 21,44 €

Dalle*

Dim. 61 x 40,6 x 2 cm

Utilisation intérieur et extérieur.

Poids : 50 kg/m²

30004943*. Le m² **42,90 €**

NOUVEAU
Produit

Ambiance réalisée avec le dallage Travertin dim. 61 x 40,6 x 2 cm et le parement naturel Split Face.

Parement naturel Split Face.
Voir p.88

Pour plus de style

TRAVERTIN CLASSIC MIX

Dallage opus⁽¹⁾

4 formats : 20,3 x 20,3 cm, 20,3 x 40,6 cm, 40,6 x 40,6 cm, 40,6 x 61 cm.

Ép. 1,2 cm.

Utilisation intérieur.

Poids : 30 kg/m².

Colis de 0,742 m²

29376193

Le m² **27,90 €**

soit le colis 20,70 €



Margelle d'angle

Bord arrondi.

Rayon de 15 cm intérieur.

Dim 48 x 48 x 3,2 cm

29376223

La pièce **39 €**



Margelle droite

Bord arrondi sur la longueur.

Dim 33 x 61 x 3,2 cm

29376216

La pièce **16,90 €**



(1) Attention : ces formats sont hors DTU 52.2. * Disponible selon points de vente. Délai : consultez votre magasin.

PHARAON

Origine Égypte.
Ne gèle pas.
Coloris **Beige Nuancé**.

Dalle
Aspect vieilli.
Toutes faces sciées.

Dim. 60 x 40 x 2 cm
Poids : 58 kg/m²
Palette de 20,64 m²
27853665. Le m² **59 €**
Soit la palette 1217,76 €

KANDLA

*Jolie surface
obtenue par clivage.*

28€⁹⁰

le m²

NOUVEAU

Produit

► Pour plus de style

PHARAON



Pavé

Dim. 10 x 10 x 4 cm

Poids : 90 kg/m²
Palette de 10,043 m²
27853672. Le m² **69 €**
Soit la palette 692,97 €



Bordure

Dim. 50 x 20 x 6 cm

Calibrée et sciée 4 faces.
Poids : 16 kg
27853696. La pièce **18 €**

KANDLA

Origine Inde.

Aspect nuancé et traces de rouille possible. Mélange obligatoire à la pose. Destinée aux sentiers et allées.

Dim. 14 x 14 cm x 3 à 5 cm.

Privilégier un joint de 10 mm, soit 44 pavés au m².
Vendu à la palette de 14,77 m²

25606713. Le m² **28,90 €**
Soit la palette 426,86 €



► Entretien mon dallage

NETTOYANT SOLS EXTÉRIEURS

ALGINET DALLAGES. Élimine les salissures et les verdissures superficielles. Sans chlore, sans soude, sans acide, biodégradable. Action rapide.

Consommation : 1 L pour 5 m². Bidon de 5 litres.

23344068. Le bidon **32 €**
soit le litre 6,40 €

Existe également en 15 L.



IMPERMÉABILISANT EAU ET GRAISSES

ALGIFOB+. Pour dallages et carrelages en terre cuite. Hydrofuge et oléofuge. Empêche la pénétration de l'eau, des huiles et corps gras dans les matériaux absorbants. Protection invisible, anti-tache, longue durée. Consommation : 1 L pour 3 à 15 m² selon le type de support (se reporter à l'étiquette). Bidon de 5 litres.

21480850. Le bidon **75 €**
soit le litre 15 €

Existe également en 1 L et 15 L.



ROYAL GREY

Origine Turquie.
Pierre naturelle marbrieraire
noire dure. Aspect surface
sablée. Bords rectifiés.
Aspect veiné et nuancé.
Antidérapant idéal terrasse
et tour de piscine.

Dalle

Dim. 61 x 30,5 x 2 cm
Poids : 51 kg/m².
Palette de 18,61 m².
29376247. Le m² **51,90 €**
Soit la palette 965,86 €

NOUVEAU
Produit

Exclusivité GEDIMAT !

ROYAL GREY

Margelle droite

1 bord droit sur la longueur.
Dim. 33 x 61 x 3,2 cm
29376322. La pièce **22,90 €**

Margelle d'angle

Bord droit. Angle droit intérieur.
Dim. 48 x 48 x 3,2 cm
29376339. La pièce **39,90 €**



Entretenir mon dallage

IMPERMÉABILISANT DALLAGE

ALGIFOB + effet mouillé.

Pour dallages et carrelages en terres
cuites. Empêche la pénétration de l'eau,
des huiles et corps gras. Donne un aspect
mouillé aux matériaux absorbants.
Longue durée. Sans solvant, sans silicone.
Bidon de 5 litres.
24749534. Le bidon **89 €** soit le litre 17,80 €
Existe également en 1 L, 15 L et 30 L.



CONCEPT ARDOISE

la plaque à partir de

26€⁹⁰

le m²



1 PÉTALES D'ARDOISE NATURELLE

En ardoise naturelle.
Surface couverte environ 0,6 m².
Calibre 30/60 mm. Ralentit la pousse
des mauvaises herbes et conserve
l'humidité. Sac de 25 kg.
27272091. Le sac **9,90 €** soit le kg 0,40 €

FABRICATION
FRANÇAISE



PÉTALES D'ARDOISE VIOLETTE

NOUVEAU

En ardoise naturelle.
Calibre 30/60mm. Solution 100%
naturelle, protection des plantes,
conserve l'humidité du sol,
excellente résistance au vent
et aux UV. Sac de 25 kg
29323326. Le sac **13,60 €** soit le kg 0,55 €



PLAQUE CHEMINEMENT ARDOISE

En ardoise naturelle. Sciée sur les 4 côtés.

2 **Dim. 100 x 30 x 2 à 4 cm.**
Poids : environ 30 kg.
27811702. L'unité **26,90 €**


3 **Dim. 100 x 50 x 2 à 4 cm.**
Dessus et dessous naturels.
Poids : env. 40 kg
28885863. L'unité **41,90 €**



4 PAS JAPONAIS ARDOISE ROND

En ardoise naturelle.

Diamètre 50 cm x Ép. 2/4 cm.
Dessus et dessous naturels.
Poids : env. 7,5 kg
28885887. La pièce **21,60 €**



5 PIQUET D'ARDOISE

En ardoise naturelle.

Dim. 100 x 6 cm environ
car calibrage naturel.
Extrémités : 2 bouts sciés.
À planter ou à poser (bordure).
27811719. Le piquet **10,95 €**




6 BORDURE ARDOISE VIEILLIE

En ardoise naturelle.

Dim. 50 x 8 x 8 cm
Finition vieillie : pas d'arêtes
apparentes. Poids : env. 9 kg.
28885870. La pièce **9,90 €**



Lame de terrasse Cumaru
Voir p.13.




Les pages 40, 41, 42 et 43
sont des pages spécifiques
qui contiennent
des produits régionaux.

Consultez le catalogue
dans votre point de vente



Gedimat
Au cœur de l'ouvrage.




Les pages 40, 41, 42 et 43
sont des pages spécifiques
qui contiennent
des produits régionaux.

Consultez le catalogue
dans votre point de vente




Gedimat
Au cœur de l'ouvrage.




Les pages 40, 41, 42 et 43
sont des pages spécifiques
qui contiennent
des produits régionaux.

Consultez le catalogue
dans votre point de vente



Gedimat
Au cœur de l'ouvrage.



Les pages 40, 41, 42 et 43
sont des pages spécifiques
qui contiennent
des produits régionaux.

Consultez le catalogue
dans votre point de vente



Gedimat
Au cœur de l'ouvrage.



> LISIO

APPLIQUE

E27, IP44, puissance 60 W.
En acier inoxydable, abat-jour en verre.

Dim. L.175 x H.300 mm.
28587149*. **33 €**
Dont éco-participation 0,20 €

Existe avec détecteur de mouvement (distance 8 m).
28587125*. **45 €**
Dont éco-participation 0,20 €

BORNE

E27, IP44, puissance 60 W. Lampadaire en acier inoxydable, abat-jour en verre.

Dim. H. 500 x D.175 mm.
Base diamètre 130 mm.
28587156*. **36 €**
Dont éco-participation 0,20 €



> APPLIQUE INDUSTRIELLE

E27, IP44, puissance 60 W.
En acier zingué noir.

Dim. L. 246 x H. 266 mm.
29381487*. **38 €**
Dont éco-participation 0,20 €



> APPLIQUE MILTON

E27, IP44, puissance 60 W.
En acier galvanisé à chaud, abat-jour en verre.

Haut. 310 mm.
28586524*. **33 €**
Dont éco-participation 0,20 €

Garantie 15 ANS

> APPLIQUE CITY

E27, IP44, puissance 60 W.
En acier zingué, coloris inox et plastique blanc.

Dim. L.235 x H.260 mm.
29381340*. **16 €**
Dont éco-participation 0,20 €

Existe avec détecteur de mouvement
29381364*. **29 €**
Dont éco-participation 0,20 €



> ALORIA

> PROJECTEUR LED NOIR

Puissance 10 W, 800 lumens. Très compact grâce à son driver intégré. Il permet d'éclairer de grandes surfaces avec son grand angle directionnel. Projecteur étanche IP65. Design extraplats, peu encombrant. Finition sans vis apparente. Installation rapide et simple. Angle de diffusion 120°.

Dim. L.76 x H.95 x P.39 mm.
29290314. **12,90 €**
Dont éco-participation 0,07 €

Existe avec détecteur de mouvement (portée de 15 m)
29290376. **19 €**
Dont éco-participation 0,07 €



> DÉTECTEUR DETECT ME

IP44. Détecteur de mouvement en plastique, angle du capteur 180°, luminosité 3-2000 lux, distance du capteur 10 - 900 sec, 12 mètres.

Dim. L.55 x H.70 mm.
Blanc 28587255* **14,90 €**
Noir 28587262* **14,90 €**
Dont éco-participation 0,10 €



APPLIQUE

E27, IP44, puissance 60 W.
En fonte d'aluminium, couleur noir, abat-jour en plastique.

Dim. L.170 x H.225 mm.
28586951*. **19,90 €**
Dont éco-participation 0,20 €



BORNE

E27, IP44, puissance 60 W.
Luminaire pour socle en fonte d'aluminium, couleur noir, abat-jour en plastique.

Dim. L.170 x H.300 x P.170 mm.
Diamètre base 170 mm.
28586999*. **20 €**
Dont éco-participation 0,20 €



POTELET

E27, IP44, puissance 60 W.
Lampadaire en fonte d'aluminium noir, abat-jour en plastique.

Dim. L. 170 x H. 940 mm.
Diamètre base 170 mm.
29381555*. **42 €**
Dont éco-participation 0,20 €



> APPLIQUE TRECATE

E27, IP44, puissance 60 W.
En acier zingué noir et verre transparent.

Dim. L.160 x H.355 mm.
29381500*. **59 €**
Dont éco-participation 0,20 €



> APPLIQUE VINTAGE

E27, IP23, puissance 60 W.
En acier zingué noir.

Dim. L. 135 x H. 220 mm.
29381517*. **28 €**
Dont éco-participation 0,20 €



> APPLIQUE LED CATANIA 1

IP44, LED puissance 10W, 950 lumens.
En aluminium anthracite et plastique blanc.

Dim. L.85 x H.250 mm.
29381401*. **39 €**
Dont éco-participation 0,20 €

Existe avec détecteur.



> APPLIQUE LED ALBEROLA

IP44, LED puissance 11 W, 1100 lumens.
En fonte d'aluminium, anthracite, plastique blanc.

Dim. L. 155 x H.185 mm.
29381449*. **36 €**
Dont éco-participation 0,20 €

Existe avec détecteur.



> ALAMONTE 1



APPLIQUE

E27, IP44, puissance 60 W.
En acier galvanisé, couleur de l'enceinte noir, abat-jour en verre.

Dim. L.170 x H. 260 mm.
28586555*. **34 €**
Dont éco-participation 0,20 €



POTELET

E27, IP44, puissance 60 W.
Lampadaire en acier galvanisé noir, abat-jour en verre.

Dim. L.150 x H. 1015 x P. 150 mm.
Base diamètre 110 mm.
29381548*. **55 €**
Dont éco-participation 0,20 €

LES CLÔTURES

*Pour une maison plus belle,
plus protectrice, plus intime !*

Bienvenue chez vous !

PORTAILS ET PILIERS	48
MOTORISATIONS.....	58
CLÔTURES BOIS.....	60
CLÔTURES ALUMINIUM ET BOIS.....	62
CLÔTURES ALUMINIUM ET COMPOSITE.....	64
CLÔTURES ALUMINIUM.....	68
KITS CLÔTURES PVC ET BOIS	70
ÉCRANS BOIS.....	72
ACCESSOIRES CLÔTURES.....	74
CLÔTURES SPÉCIFIQUES.....	75
GRILLAGES	76
ACCESSOIRES GRILLAGE.....	80
OCCULTATION.....	82



**ALLUES**

Aluminium soudé.
Hauteur 1,45 m.
Coloris blanc.

Portail

Largeur entre piliers 3,06 m

21753916 **299 €**

Largeur entre piliers 3,56 m

21753947 **339 €**

Portillon

Largeur entre piliers 1,03 m

21753954 **133 €**

ELIOS**NOUVEAU**

Option coulissant



Motorisable

Sur mesure rapide⁽¹⁾

Aluminium contemporain assemblé.
Remplissage lames de 200 mm. Hauteur 1,62 m.
Profil 100 x 54 mm. Gris Anthracite RAL 7016, décor tôle perforée.

Portail

Largeur entre piliers 3,06 m

29379453 **1270 €**

Largeur entre piliers 3,56 m

29379446 **1360 €**

Portillon

Largeur entre piliers 1,05 m

29379460. L'unité **786 €**

TOPIA**NOUVEAU**

Option coulissant



Motorisable

Sur mesure rapide⁽¹⁾

Aluminium contemporain assemblé.
Remplissage lames de 200 mm + lames ventilées.
Hauteur 1,63 m. Profil 100 x 54 mm. Coloris taupe (gris clair).

Portail

Largeur entre piliers 3,06 m

29379422 **1305 €**

Largeur entre piliers 3,56 m

29379415 **1396 €**

Portillon

Largeur entre piliers 1,05 m

29379439. L'unité **779 €**

**À SAVOIR :**

Tous les portails de cette page (à l'exception du modèle Allues) sont disponibles sur-mesure rapide⁽¹⁾ sous 10 à 20 jours, à prix compétitifs.

**RENAISSANCE**

FABRICATION FRANÇAISE

Ton pierre.

Élément de pilier

Dim. 30 x 30 x 30 cm

21442995. L'unité **36 €**

Dim. 37 x 37 x 33 cm

21443008. L'unité **41,90 €**

Dessous de chapeau

Pour pilier 30 cm

Dim. 37 x 37 x 5 cm

21443022. L'unité **26,90 €**

Pour pilier 37 cm

Dim. 40 x 40 x 5 cm

21443046. L'unité **29,50 €**

Chapeau

Pour pilier 30 cm

Dim. 40 x 40 x 6 cm

21443053. L'unité **31,90 €**

Pour pilier 37 cm

Dim. 45 x 45 x 6 cm

21443060. L'unité **37,90 €**

Chapeau de mur

avec goutte d'eau

Pour pilier 30 cm

Dim. 50 x 30 x 6 cm

21720475. L'unité **19,90 €**

Pour pilier 37 cm

Dim. 50 x 35 x 6 cm

21746314. L'unité **22,90 €**

**VALANÇAY**

FABRICATION FRANÇAISE

Ton naturel.

Élément de pilier

Dim. 35 x 35 x 30 cm

23883987. L'unité **46,90 €**

Élément colerette

Dim. 40 x 40 x 15 cm

23884007. L'unité **51,90 €**

Dessous de chapeau

Dim. 50 x 50 x 7 cm

23883994. L'unité **37,80 €**

Chapeau

Dim. 53 x 53 x 10 cm

23884038. L'unité **44,90 €**

À associer au parement Brecy.

(1) Selon grille dimensionnelle. Réalisable de 10 à 20 jours.

JERSY 3

Portail à partir de

1279€

Aluminium contemporain assemblé.
Remplissage lames de 200 mm.
Hauteur 1,62 m. Profil 100 x 54 mm.
Gris Anthracite 7016, décor tôle perforée.

Portail

Largeur entre piliers 3,06 m

29381074 **1279 €**

Largeur entre piliers 3,56 m

29381067 **1369 €**

Portillon

Largeur entre piliers 1,05 m

28889809 **524 €**



Option coulissant



Motorisable



Sur mesure rapide (1)




RAL selon nuancier
Consultez-nous!

NOUVEAU
Produit



À SAVOIR :

Tous les modèles de cette page sont disponibles sur-mesure rapide (1) sous 10 à 20 jours, à prix compétitifs.



Exemples de décors



JERSY



JERSY 1



JERSY 2



JERSY 7

Comparez & choisissez !

		PORTAIL							
		JERSY		JERSY 1		JERSY 2		JERSY 7	
Largeur entre piliers	3,06 m	29381012	1329 €	29381036	1329 €	29381050	1329 €	29381098	1329 €
	3,56 m	29381005	1419 €	29381029	1419 €	29381043	1419 €	29381081	1419 €
		PORTILLON							
		JERSY		JERSY 1		JERSY 2		JERSY 7	
Largeur entre piliers	1,05 m	28889809	524 €	28889809	524 €	28889809	524 €	28889809	524 €

PILIERS TON GRIS MARBRÉ

En béton. Hauteur totale 177 cm.



EXEMPLE AVEC INSERT INOX

	Pour pilier L. 30 x l. 30 cm	Pour pilier L. 40 x l. 40 cm
Kit 20 éléments	20 éléments de L. 30 x l. 30 x H. 17,1 cm + 2 chapeaux de L. 40 x l. 40 x H. 6 cm. Poids total : 262 kg. 27854341. Le lot 266 €	20 éléments de L. 40 x l. 40 x H. 17,1 cm + 2 chapeaux de L. 50 x l. 50 x H. 6 cm. Poids total : 390 kg. 27853573. Le lot 309 €
Élément	L. 30 x l. 30 x H. 17,1 cm Poids : 11 kg. 26906133 La pièce 11,50 €	L. 40 x l. 40 x H. 17,1 cm Poids : 16 kg. 27853382 La pièce 12,50 €
Chapeau	L. 40 x l. 40 x H. 6 cm Poids : 19 kg. 26906140 La pièce 18,90 €	L. 50 x l. 50 x H. 6 cm Poids : 31 kg. 27812297 La pièce 33,80 €
Insert inox Pour pilier marbre gris.	L. 30 x l. 30 x H. 3 cm 28891246 La pièce 30,90 €	L. 40 x l. 40 x H. 3 cm 28891253 La pièce 40,90 €

PILIER ONDEA

Kit pilier béton teinté dans la masse, éléments déco inox.
Hauteur totale 172 cm.

FABRICATION FRANÇAISE



Kit 1 pilier

10 éléments de L. 39 x l. 39 x H. 16,7 cm + 1 chapeau de L. 50 x l. 50 x H. 4,5 cm.


Kit 2 piliers

2 x 10 éléments de L. 39 x l. 39 x H. 16,7 cm + 2 chapeaux de L. 50 x l. 50 x H. 4,5 cm.

1 Élément de pilier
Élément réalisé en pierre reconstituée.
L. 39 x l. 39 x H. 16,7 cm.
Poids : 14 kg.

2 Chaperon

Optipose 2 pentes.
490 x 280 x 40 mm avec système d'emboîtement mâle-femelle vous guidant pour un alignement parfait.



BLANC



DARK VERNI

28894612
La pièce **339 €**

30000589
La pièce **339 €**

25315646
La pièce **579 €**

30000588
La pièce **619 €**

25308051
La pièce **23,90 €**

30000590
La pièce **24,90 €**

25306538
La pièce **20,90 €**

30000591
La pièce **21,90 €**

**À SAVOIR :**

Tous les portails de cette page sont disponibles sur-mesure rapide⁽¹⁾ sous 10 à 20 jours, à prix compétitifs.

CATOU

Aluminium contemporain assemblé.
Hauteur 1,70 m. Profil 100 x 54 mm.
Remplissage lames ventilées de 137 mm x 15 mm.
Coloris Gris anthracite.

Portail

Largeur entre piliers
3,06 m 29379484 **1329 €**
3,56 m 29379477 **1419 €**

Portillon

Largeur entre piliers
1,05 m 29379491 **782 €**



Option coulissant



Motorisable

Sur mesure rapide⁽¹⁾**NOUVEAU**
Produit**TORINO**

Aluminium assemblé tenonné-vissé.
Hauteur 1,40 m.
Montants : 45 x 70 mm, traverses 35 x 70 mm, meneaux 25 x 50 mm, panneaux : tôle ép.2 mm, inserts alu brossé largeur 20 mm et 50 mm, coloris RAL7016.

Motorisable.

Serrure encastrée avec cylindre européen et clés plates.

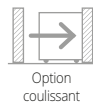
Vendu avec sabot automatique, arrêt pousoir, gonds et crapaudines à visser réglables.

Portail

Largeur entre piliers
3,07 m 27810378 **1249 €**
3,57 m 27810385 **1499 €**

Portillon

Largeur entre piliers
1,05 m 27810392 **689 €**



Option coulissant



Motorisable

Sur mesure rapide⁽¹⁾RAL selon nuancier
Consultez-nous!**Les accessoires****POTEAU ALUMINIUM**

15 x 15 à sceller.
Fourni avec son capuchon.

Hauteur 1,60 m

Convient pour tous modèles de portails alu ayant une hauteur égale ou inférieure à 1,25 m.

Gris anthracite 7016 26431772 **185 €**
Blanc 9016 26431796 **185 €**

Hauteur 2 m

Convient pour tous modèles de portails alu ayant une hauteur égale ou inférieure à 1,55 m.

Gris anthracite 7016 26431789 **219 €**

Hauteur 2,20 m

Convient pour tous modèles de portails alu ayant une hauteur égale ou inférieure à 1,70 m.

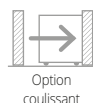
Blanc 9016 26431802 **230 €**

Hauteur 2,50 m

Convient pour tous modèles de portails alu ayant une hauteur égale ou inférieure à 1,90 m.

Gris anthracite 7016 27513354 **295 €**

Les systèmes de fixation fournis avec les poteaux aluminium ne conviennent pas au modèle ALLUES et aux gammes de portails fer et PVC.



Option coulissant



Motorisable

Sur mesure rapide⁽¹⁾RAL selon nuancier
Consultez-nous!**ARLES**

Aluminium assemblé tenonné-vissé.
Hauteur 1,51 m.
Montants : 45 x 85 mm, traverses 38 x 55 mm, panneaux : profils horizontaux 18 x 150 mm. Motorisable. Coloris alu aspect bois Teck d'Afrique. Serrure encastrée avec cylindre européen et clés plates. Vendu avec sabot automatique, arrêt pousoir, gonds et crapaudines à visser réglables.

Portail

Largeur entre piliers
3,57 m 27810446 **2439 €**

Portillon

Largeur entre piliers
1,05 m 27810453 **1009 €**



(1) Selon grille dimensionnelle. Réalisable de 10 à 20 jours.

> SIXTY

Aluminium contemporain assemblé tenonné - vissé.
Hauteur 1,40 m. Profil 70 x 45 mm.
Panneau décor ajouré, « hip hop ».
Coloris Gris anthracite 7016.

Portail

Largeur entre piliers
3,57 m 29314263 **1429 €**

Portillon

Largeur entre piliers
1,07 m 29314270 **636 €**



RAL selon nuancier
Consultez-nous!

NOUVEAU
Produit



i

À SAVOIR :

Tous les portails de cette page sont disponibles sur-mesure rapide (1) sous 10 à 20 jours, à prix compétitifs.

> ANAKIN

Aluminium contemporain assemblé tenonné - vissé.
Hauteur 1,40 m. Profil 70 x 45 mm.
Coloris Gris anthracite 7016.

Portail

Largeur entre piliers
3,57 m 29314249 **1524 €**

Portillon

Largeur entre piliers
1,07 m 29314256 **589 €**



RAL selon nuancier
Consultez-nous!

NOUVEAU
Produit



> LISBONNE

Aluminium assemblé. Hauteur 1,60 m.
Profil 100 x 54. Gris anthracite RAL 7016.

Esthétique pouvant être assorti à la porte d'entrée Lucille (2). Motorisable par moteur bras articulé ou par motorisation au sol.

Portail

Largeur entre piliers
3,06 m 27518328 **1514 €**
3,56 m 27518038 **1514 €**

Portillon

Largeur entre piliers 1,05 m
D : 27518045 **717 €**



RAL selon nuancier
Consultez-nous!



> MARLY

Aluminium assemblé. Hauteur 1,55 m. Motorisable.
Livré entièrement équipé. Coloris montants traverses et lames gris RAL 7016. Interlames gris RAL 9007.

Portail

Largeur entre piliers
3,07 m 25063035 **1429 €**
3,57 m 25063042 **1559 €**

Version motorisée

3,07 m 26451398 2199 €
3,57 m 26451404 2340 €

Version coulissante

3 m D 25063066 1719 €
3,50 m D 25063073 1929 €

Version coulissante motorisée

3 m D 26451732 2239 €
3,50 m D 26451749 2449 €



RAL selon nuancier
Consultez-nous!



i


CONSEIL DU PRO :

Afin de personnaliser au mieux votre habitation, Gedimat a choisi d'assortir une gamme de portails aux portes d'entrée dans le même matériau. Donnez du goût à votre bien le plus précieux... Parfaitement coordonnées aux portes d'entrée aluminium du catalogue Menuiserie. Avec possibilité pour ces portails et portes d'entrée d'un "sur mesure" à prix compétitifs dans un délai rapide.

Voir nos portes d'entrée coordonnables dans le catalogue Menuiserie.

(1) Selon grille dimensionnelle. Réalisable de 10 à 20 jours.

(2) Voir p.14 du catalogue Menuiserie.

> ALABAMA  

Aluminium assemblé.
Haut. 1,60 m. Montants 100 x 54 mm, traverses 90 x 36 mm, remplissage panneau 15 mm partie haute ajourée. Vendu avec gonds + capots, poignée, serrure, cylindre, sabot. Coloris gris 7016STR.

Portail
Largeur entre piliers
3,50 m 28894070 **1423 €**
4 m 27852897 **1534 €**

Portillon
Largeur entre piliers
1,05 m 27852903 **649 €**

Clôture aluminium
à poser sur muret.
Profil : 70 x 40 mm.
Remplissage : lames 200 mm et tôle perforée.


Kit de départ
Haut. 80 cm x larg. 2 m
28889830 **399 €**

Kit secondaire
Haut. 80 cm x larg. 1,93 m
28889847 **333 €**



RAL selon nuancier
Consultez-nous!

i
À SAVOIR :
Tous les modèles de cette page sont disponibles sur-mesure rapide ⁽¹⁾ sous 10 à 20 jours, à prix compétitifs.

> MERLIN   **RAL selon nuancier**
Consultez-nous!


Aluminium contemporain ajouré coulissant. Hauteur 1,60 m. Décor lames horizontales. 150 x 15 mm. Profil 100 x 53 mm. Coloris Gris anthracite RAL 7016. Motorisable.

Portail
Largeur entre piliers
3,50 m 27518090 **979 €**
4 m 27518106 **1023 €**

Portillon
Largeur entre piliers
1,05 m 27518113 **504 €**

Clôture aluminium
à poser sur muret.
Profil : 70 x 40 mm. Remplissage : lames horizontales ajourées.
Haut. 80 cm x larg. 2 m

Kit de départ 28889878 **433 €** | **Kit secondaire** 28889885 **363 €**

> LACAUNE   **RAL selon nuancier**
Consultez-nous!

Coulissant aluminium assemblé. Haut. 1,80 m. Décor lames horizontales. Traverse basse renforcée pour pose d'automatisme. Livré entièrement équipé. Gris anthracite RAL 7016.

Portail
Largeur entre piliers
3 m 27518083 **1213 €**
3,50 m 26388007 **1324 €**
4 m 27518076 **1412 €**

Portillon
Largeur entre piliers
1,05 m 26389738 **677 €**

Clôture aluminium
à poser sur muret.
Profil : 70 x 40 mm.
Remplissage : lames 100 mm.
Haut. 80 cm x larg. 2 m

Kit de départ 28889854 **504 €** | **Kit secondaire** 28889861 **433 €**



> PORTO   **RAL selon nuancier**
Consultez-nous!

Aluminium contemporain coulissant. Hauteur 1,80 m. Décor lames horizontales larges 200 mm. Profil 100 x 54 mm. Gris anthracite RAL 7016. Verre opaque renforcé retardateur d'effraction. Motorisable.

Portail
Largeur entre piliers
4 m pour portail de 4,10 m
27518069 **1539 €**

Portillon
Largeur entre piliers
1,05 m 27753743 **750 €**



i
À SAVOIR :

- Les dimensions sont données entre piliers. Pour les portails coulissants, la dimension de fabrication est majorée de 10 cm pour le recouvrement.
- Tous les portails présentés sur ces 2 pages existent en sur mesure rapide et prix compétitif. Dimensions inférieures à 4 m de largeur et 1,60 m de hauteur.
- Motorisation : tous nos portails aluminium coulissants sont motorisables avec la motorisation BLIZZARD (voir p. 59).

(1) Selon grille dimensionnelle. Réalisable de 10 à 20 jours.

> YUKON 1

Aluminium assemblé.
Hauteur 1,61 m.
Montants 100 x 54 mm,
traverses 90 x 36 mm,
remplissage panneau
15b mm + motif.
Large lame : 200 mm.
Vendu avec platine de
guidage, rail et gâche.
Coloris gris 7016STR.

Portail

Largeur entre piliers
3,50 m 28889762 **1399 €**
4,00 m 28898306 **1589 €**

Portillon

Largeur entre piliers
1,05 m 28889809 **524 €**



Motorisable



Sur mesure
rapide⁽¹⁾



RAL selon nuancier
Consultez-nous!



À SAVOIR :

Tous les modèles de cette page sont disponibles
sur-mesure rapide⁽¹⁾ sous 10 à 20 jours, à prix compétitifs.

▶ Exemples de décors



YUKON



YUKON 2



YUKON 6



YUKON 7

▶ Comparez & choisissez !

		PORTAIL							
		YUKON		YUKON 2		YUKON 6		YUKON 7	
Largeur entre piliers	3,50 m	27817179	1399 €	28896593	1399 €	28896616	1399 €	28896630	1399 €
	4 m	27852910	1589 €	28896586	1589 €	28896609	1589 €	28896623	1589 €
		PORTILLON							
		YUKON		YUKON 2		YUKON 6		YUKON 7	
Largeur entre piliers	1,05 m	27852927	689 €	28889809	524 €	28889809	524 €	28889809	524 €

> GAEL

Aluminium coulissant assemblé.
Montants 100 x 54 mm.
Remplissage lames 166 mm
et inserts anodisés.
Hauteur 1,60 m. Traverse 90 x 36 mm.
Motorisable. Gris RAL 7016STR.
Vendu avec platine de guidage, rail, gâche.

Portail

Largeur entre piliers
4 m 28889816. **1579 €**

Portillon

Vendu avec gonds + capots, serrure, cylindre.
Largeur entre piliers
1,05 m 28889823 **599 €**



Motorisable



Sur mesure
rapide⁽¹⁾



RAL selon nuancier
Consultez-nous!



(1) Selon grille dimensionnelle. Réalisable de 10 à 20 jours.

**À SAVOIR :**

Tous les modèles de cette page sont disponibles sur-mesure rapide⁽¹⁾ sous 10 à 20 jours, à prix compétitifs.

DELHI**Portail**

Montants : 94 x 53 mm.
Traverses : 94 x 49,1 mm.
Large lame : 300 x 25 mm.
Tôle oblongs.
Coloris RAL7016 sablé.
H. 1,68 m.

**Largeur entre piliers
3,50 cm.**
28892564 **2399 €**




Motorisable

Sur mesure rapide⁽¹⁾**Portillon**

Décor oblongs.
**Largeur entre piliers
1,07 m.**
28892588 **989 €**



RAL selon nuancier.
Consultez-nous!

**GAIPOUR****Portail**

Montants : 94 x 53 mm.
Traverses : 94 x 49,1 mm.
Large lame : 300 x 25 mm.
Feuille de pierre.
Coloris RAL7016 sablé.
H. 1,68 m.

**Largeur entre piliers
3,50 cm** 28892571 **2999 €**

Portillon

Décor pierre naturelle.
**Largeur entre piliers
1,07 m** 28892595 **1219 €**



Motorisable

Sur mesure rapide⁽¹⁾

(1) Selon grille dimensionnelle. Réalisable de 10 à 20 jours.



> **QUEYRAS**

Cadre aluminium 50 x 30 mm avec renfort permettant la motorisation. H. 1,50 m. Motorisable.

Portail
Largeur entre piliers
3,06 m 27810804 **693 €**
3,56 m 27810712 **754 €**

Portillon
1,04 m 27810729 **346 €**



Motorisable

> **CATALPA**

Cadre PVC. H. 1,20 m. Avec quincaillerie complète.

Portail
Largeur entre piliers
3,06 m 27810767 **223 €**
3,56 m 27810750 **295 €**

Portillon
Largeur entre piliers
1,04 m
 27810774 **147 €**



> **AYOL**

Portail PVC. H. 1,30 m. Motorisable. Cadre aluminium assemblé 50 x 30 mm. Fourni avec la quincaillerie complète. Coloris **blanc**

Portail
Largeur entre piliers
3,06 m 28885429 **785 €**
3,56 m 28885436 **815 €**

Portillon
Largeur entre piliers
1,04 m 28885443 **387 €**



Motorisable



> **MONTY**

Portail PVC. H. 1,70 m. Motorisable. Cadre aluminium assemblé 50 x 30 mm. Fourni avec la quincaillerie complète. Coloris **blanc**

Portail
Largeur entre piliers
3,06 m 28885399 **784 €**
3,56 m 28885405 **815 €**

Portillon
Largeur entre piliers
1,04 m 28885412 **376 €**



Motorisable



> **BEAULIEU**

Couissant. H. 1,70 m. Motorisable. Cadre aluminium 50 x 30 mm avec renfort permettant la motorisation. Prévoir 20 cm de jeu de fonctionnement derrière le pilier. Coloris **blanc**

Portail
Largeur entre piliers
3,50 m 27810736 **1010 €**

Portillon
Largeur entre piliers
1,04 m 27810743 **397 €**




Option coulissant



Motorisable





> TORONTO

Cadre tube fer carré
40 x 40 x 2 mm, traverses tubes
fer carré 40 x 40 x 2 mm, montant
intermédiaire tube fer rectangulaire
30 x 20 x 1,2 mm, tôles planes
décor par découpe ép. 15/10^{ème}.
Hauteur 1,80 m.

Portail

Largeur entre piliers 3,06 m
27811740 **287 €**

Portillon

Largeur entre piliers 1,03 m
27811757 **153 €**



> SAVIGNY

Modèle fer. Hauteur 1,85 m.
Motifs rosette-palmettes posées.
Finition noire.

Portail

Largeur entre piliers 3,06 m 24237734 **369 €**
Avec feston non monté 24260114 **463 €**
Largeur entre piliers 3,56 m 24237758 **413 €**
Avec feston non monté 24260138 **516 €**

Portillon 1,03 m

D : 24237796 **158 €**
Avec feston non monté 24260121 **199 €**

> Portiers vidéo



> PORTIER AUDIO SANS FIL

Portier audio sans fils, composé d'une platine
extérieure de protection IP44 à poser en saillie
alimentée par 2 piles LR14.
Rechargement sur adaptateur secteur.
Possibilité d'ouverture de gâche ou de serrure
électrique. Portée 100 m en champ libre.
Indicateur d'appel.
27856840 **89 €**



> PORTIER VIDÉO COULEUR MAIN LIBRE

Portier électrique vidéo (Visiophone) composé
d'un poste extérieur (Platine de rue) en fonte
d'aluminium à poser en saillie d'étanchéité IP44
et d'un écran intérieur 18 cm. Caméra vision
nocturne 2 lux. 8 mélodies pré-enregistrées.
Raccordement 4 fils entre postes intérieur et
extérieur. Possibilité d'ouverture de gâche ou
de serrure électrique.
27856857 **149 €**



> PORTIER VIDÉO COULEUR SANS FIL 100M BLANC

Portier vidéo sans fils (Visiophone) composé
d'un poste extérieur (Platine de rue) à poser
en saillie, alimenté par 6 piles 1,5 V ou par
transformateur. Écran intérieur de 3,5" posé
sur socle. Capture jusqu'à 50 images. Portée
100 m en champs libre. Possibilité d'ouverture
de gâche ou de serrure électrique. Nécessite
un transformateur 12V en option pour cette
opération.
27856925 **214 €**



> PORTIER VIDÉO COULEUR SANS FIL 200M NOIR

Portier vidéo sans fils (Visiophone) composé
d'un poste extérieur (Platine de rue) à poser
en saillie, alimenté par 2 piles LR14 et d'un
écran intérieur 2,4" posé sur socle. Capture
jusqu'à 50 images. Portée 200 m en champs
libre. Possibilité d'ouverture de gâche ou de
serrure électrique nécessite un transformateur
12V en option pour cette opération.
27175491 **233 €**

OCÉAN

Cadre de portail coulissant en fer noir pour recevoir l'habillage de votre choix (bois, aluminium, PVC...)

H. 1,70 m. Larg. 3,50 m.

Cadre du portail nu
29315598. **1099 €**




Option
coulissant

Sur mesure

NOUVEAU

Produit



Ambiance réalisée avec le cadre de portail Océan habillé bois.



BAJUS

Modèle fer. Cadre tube fer carré 40 x 40 x 2 mm, traverses tubes fer rectangulaires 30 et 40 x 20 x 2 mm, barreaudage tube fer rond 16 x 1 mm, pointes et rosaces fonte, tôle de soubassement plane hauteur 660 x 330 mm. Ép. 12/10^{ème}. Serrure à barillet encastré réversible. Hauteur 1,82 m.

Portail

Largeur entre piliers 3,06 m
27811771. La pièce **379 €**
Largeur entre piliers 3,56 m
27811764. La pièce **409 €**

Portillon

Largeur entre piliers 1,03 m
27811788. La pièce **164 €**



MONTARGIS

Modèle fer. Hauteur 1,40 m et 1,85 m au centre. Motorisable. Finition noire.

Portail

Largeur entre piliers
3,06 m 24237703 **229 €**
3,56 m 24237710 **259 €**
4,06 m 24237802 **529 €**

Portillon 1,03 m

Hauteur 1,40 m / 1,55 m
D : 24237727 182 €

Version coulissante

Hauteur 1,35 m et 1,785 m au centre. Vantaux à assembler. Motorisable. Volutes au-dessus du soubassement. Serrure à crochet. Réversible droite ou gauche.
3,50 m 24499552 **504 €**

Clôture Montargis*

Hauteur 1,065 m. Longueur 2 m.
24237819 **138 €**

Le poteau de jonction*
Hauteur 1,20 m
24237826 **27 €**

Le poteau de finition*
Hauteur 1,20 m
24237833 **27 €**



Option
coulissant



Motorisable



RAL selon nuancier
Consultez-nous!

Portiers vidéo



KIT PORTIER ÉCRAN MIROIR 7 MAIN LIBRE

Portier électrique vidéo (Visiophone) main libre composé d'un poste extérieur (Platine de rye) anti-vandale finition aluminium. Étanchéité IP44. Écran intérieur miroir de 7". Possibilité d'installation jusqu'à 3 postes et d'ouverture de 2 portails. Caméra grand angle 95°. Raccordement 2 fils entre postes intérieur et extérieur.
27856888 **380 €**



BLOC SERRURE ÉLECTRIQUE RÉVERSIBLE

Serrure électrique réversible à poser en saillie permettant une ouverture à droite ou à gauche. S'adapte sur tout type de portes ou de portails. Ouverture par impulsion électrique ou par clefs. Souvent utilisé en complément de portier audio ou vidéo.
27856864 **59 €**

TRANSFORMATEUR ENCASTRÉ 12V

Transformateur à encastrer 230V sortie 12V. Permet d'alimenter les produits en 12V (gâches ou serrures électriques). Montage extérieur dans boîtes de dérivations étanches.
27175507 **29 €**

TRANSFORMATEUR MODULAIRE 12V

Transformateur modulaire 230V sortie 12V. Permet d'alimenter les produits en 12V (gâches ou serrures électriques). Montage dans coffret électrique.
26943213 **34 €**

BLOC GÂCHE ENCASTRÉE

Gâche électrique encastrée permettant l'installation pour une ouverture à droite ou à gauche. Ouverture de la porte par simple impulsion. Souvent utilisé en complément de portier audio ou vidéo.
27856871 **27 €**

► Les kits complets : Gamme Moovo compatible solaire

> XW532KM

Système d'ouverture par vérins.
Prévu pour portails jusqu'à 2,50 m de largeur et 250 kg par vantail. Compatible solaire.

Le kit comprend :

- 2 opérateurs électromécaniques avec logique de commande intégrée
- 1 émetteur 4 touches vert
- 1 émetteur 4 touches gris
- 1 paire de photocellules
- 1 lampe clignotante
- Notice d'installation

24776042. **399 €**

Garantie 3 ANS ⁽¹⁾



> XA432KM

Système d'ouverture à bras articulés.
Prévu pour portails jusqu'à 1,80 m de largeur et 250 kg par vantail. Compatible solaire.

Le kit comprend :

- 2 opérateurs électromécaniques avec logique de commande intégrée
- 1 émetteur 4 touches vert
- 1 émetteur 4 touches gris
- 1 paire de photocellules
- 1 lampe clignotante
- Notice d'installation

24776035. **449 €**

Garantie 3 ANS ⁽¹⁾



> LN432KM

Motorisation pour portails coulissants.
Transmission par crémaillère.
Prévu pour portails coulissant d'un poids de 300 kg et 5 m de large maximum. Compatible solaire.

Le kit comprend :

- 1 opérateur électromécanique avec logique de commande intégrée
- 1 émetteur 4 touches vert
- 1 émetteur 4 touches gris
- 1 paire de photocellules
- 1 lampe clignotante
- 4 m de crémaillère
- Notice d'installation

24776028. **399 €**

Garantie 3 ANS ⁽¹⁾



► Gamme Nice Home*

Compatible
solaire

> ARIA 200

Système d'ouverture par vérins.
Prévu pour un portail à 2 battants jusqu'à 2,20 m de largeur et 250 kg chacun.

Le kit comprend :

- 2 moteurs à vis sans fin
- 1 armoire de commande
- 2 émetteurs 4 touches
- 1 paire de photocellules
- 1 lampe clignotante
- 1 batterie de secours intégrée
- Notice d'installation

27928899. **576 €**

Garantie 3 ANS ⁽¹⁾



> FILO 400

Transmission par un système de crémaillère.
Prévu pour un portail coulissant d'un poids maximum de 400 kg et 5 m maximum.

Le kit comprend :

- 1 opérateur électromécanique avec logique de commande intégrée
- 2 émetteurs 4 touches
- 1 paire de photocellules
- 1 lampe clignotante
- 4 m de crémaillère
- Notice d'installation

27928905. **576 €**

Garantie 3 ANS ⁽¹⁾



> MAESTRO 200

Système d'ouverture à bras articulés. Prévu pour un portail à 2 battants jusqu'à 2,20 m par vantail et 250 kg chacun. Particulièrement conseillé pour des piliers de grandes dimensions.

Le kit comprend :

- 2 opérateurs électromécaniques avec logique de commande intégrée
- 2 émetteurs 4 touches
- 1 paire de photocellules
- 1 lampe clignotante
- 1 batterie de secours intégrée
- Notice d'installation

27928912. **699 €**

Garantie 3 ANS ⁽¹⁾



CONSEIL DU PRO

Besoins spécifiques

Nous pouvons vous proposer d'autres kits d'automatismes pour des besoins spécifiques (pour portails plus lourds ou encombrants ou pour portes de garage, etc.) ou des kits complets avec l'ensemble des accessoires ; n'hésitez pas à consulter nos vendeurs conseils.

Accessoires aussi disponibles : télécommandes supplémentaires ou 4 fonctions, récepteur bicanal, clavier de commande filaire ou sans fil, kit batteries, antenne, feu clignotant, etc.

(1) Garantie préservée sous réserve des conditions de pose.

* Délai : consultez votre magasin.

► Gamme Genius Pro : motorisation pour portail ouvrant 2 vantaux

► COMPAS KIT 24V

Système d'ouverture à bras articulés.
Prévu pour portails de 2,3 m et 250 kg par vantail.

Le kit comprend :

- 2 opérateurs à bras 24V
- 1 platine électronique intégrée
- 2 émetteurs 2 touches Amigo 868 MHz
- 1 récepteur embrochable
- 1 jeu de photocellules BUS
- 1 feu clignotant

24235297. **789 €**

Télécommande 4 touches KILO XT4
26450247. **40 €**

Garantie 3 ANS



► G FLASH KIT 24V

Système d'ouverture par vérins.
Prévu pour portails de 2,50 m et 300 kg par vantail.

Le kit comprend :

- 2 vérins électroniques 24V
- 1 coffret électronique
- 2 émetteurs 2 touches Amigo 868 MHz
- 1 récepteur 2 fonctions
- 1 jeu de photocellules
- 1 feu clignotant

24789486. **630 €**

Garantie 3 ANS



► BLIZZARD

Motorisation pour portail coulissant. Compact, il s'associe parfaitement à tous les portails coulissants à usage domestique jusqu'à 500 kg.

Le kit comprend :

- 1 opérateur Blizzard 24V
- 1 platine électronique intégrée
- 2 émetteurs 2 touches Kilo 868 MHz,
- 1 récepteur monocanal 868 MHz
- 1 jeu de photocellules
- 1 feu clignotant

28941361. **545 €**

Crémaillère ABS longueur 1 m
24235341. **19 €**



► Kits spécifiques semi-enterrés

► DIABLO

Kit pour portails battants

Kit complet avec accessoires, usage domestique, pour portails battants de 1,8 m (ou 2,50 m avec électro-serrure) et 250 kg par vantail.

Diablo est un opérateur enterré compact et robuste.

Son unique version permet une ouverture jusqu'à 180° (sans accessoire supplémentaire). Compact : le moteur et les caissons de fondation ont des dimensions réduites. Facile à installer. Les bras de déverrouillage sont inclus dans le caisson.

Motorisation en 24V.

Le kit est équipé d'un récepteur 2 fonctions et d'émetteurs rolling-code 868 MHz.

L'installation est simplifiée par l'autoapprentissage de la course. La logique de commande permet d'obtenir des ralentissements en fin d'ouverture et de fermeture ainsi qu'une ouverture passage piéton (1 seul vantail).

Secours par batterie (en option).

Conforme aux normes.

La motorisation 24V réinverse sur obstacles ce qui facilite la mise en conformité de l'installation aux normes européennes en vigueur.

Le kit comprend :

- 2 opérateurs Diablo 24V IP67
- 2 caissons avec support et déverrouillage
- 2 butées en ouverture
- 2 coffrets électroniques BRAIN15
- 2 émetteurs 2 touches Kilo 868 MHz
- 1 Module de fréquence 868 MHz pour kit 24V
- 1 jeu de photocellules Vega BUS.
- 1 clignotant GUARD 24V 15W.

27902158. **1224 €**

Télécommande 4 touches KILO XT4
26450247. **40 €**

Garantie 3 ANS (1)



► RIVA 200*

La hauteur très réduite du moteur (73,5 mm) permet de l'installer entre le vantail et le sol. En l'enterrant partiellement, l'espace total nécessaire est de 60 mm. Prévu pour portails de 2,30 m de largeur et 200 kg maxi par vantail.

Le kit comprend :

- 2 opérateurs électromécaniques
- 2 bras droits avec fente
- 1 boîtier électronique extérieur
- 2 émetteurs 4 touches
- 1 paire de photocellules
- 1 lampe clignotante
- Notice d'installation

Compatible avec le kit solaire Solekit.

1029 €

Garantie 3 ANS (1)

► Les kits solaires

► SOLEKIT*

Kit d'alimentation solaire pour automatisme de portail.

27942741. **365 €**

Chargeur de batterie pour Solekit*
27942734. **115 €**

Garantie 3 ANS (1)

► KIT MOOVO KSMKM*

Compatible avec les kits de la gamme Moovo.

Le kit comprend :

- Caisson batterie 12V
- Panneau solaire photovoltaïque

24789578. **399 €**

Garantie 3 ANS (1)



À SAVOIR :

L'énergie sans fil !

Kit permettant d'automatiser un portail en utilisant l'alimentation solaire à la place de l'alimentation secteur... plus de tranchées pour le raccordement ! La batterie rechargée par le panneau solaire fournit une réserve d'énergie pour de nombreuses manœuvres même en cas de temps couvert prolongé.

► Boîte aux lettres

► BOÎTE AUX LETTRES SOLEA 2 PORTES GRIS ANTHRACITE

En acier conforme à la norme NF D27-405.
Résistance à l'effraction > 60 kg.

Dim. 28,5 x 28,5 x 41,5 cm
24080668. **99 €**

Garantie 15 ANS



(1) Garantie préservée sous réserve des conditions de pose.

* Délai : consultez votre magasin.



CLÔTURE H

Clôture modulaire économique composée de lames et poteaux en bois du Nord massif traité classe 4.

Les lames s'insèrent dans les rainures des poteaux. 4 modèles de lames pour de multiples combinaisons.

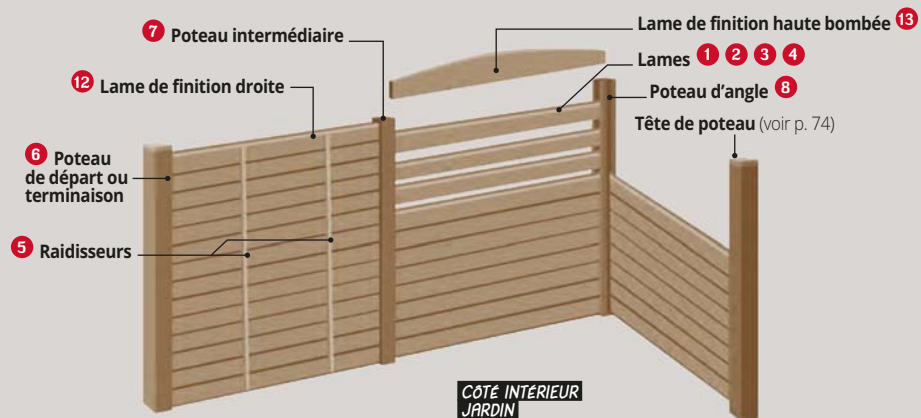
à partir de

8€₃₀

la lame



SCHÉMA DE MONTAGE



Retrouvez l'ensemble des produits indispensables à l'installation de la clôture H !

► Les lames



TEINTE
VERTE



TEINTE
BRUNE

1 Lame double rondins rainure-languette

Dim. 28 x 132 (utiles), 145 x 2000 mm

Chanfreinée 2 côtés.
Vendue par botte de 5 lames.

23782891
La lame **10,40 €**
soit la botte 52 €

24237642
La lame **10,70 €**
soit la botte 53,50 €

2 Lame classique rainure-languette

Dim. 28 x 132 (utiles), 145 x 2000 mm

Chanfreinée 2 côtés.
Vendue par botte de 5 lames.

23782884
La lame **9,20 €**
soit la botte 46 €

24237635
La lame **9,90 €**
soit la botte 49,50 €

3 Lame faux claire-voie

Dim. 28 x 117 (utiles), 145 x 2000 mm

Lame biseautée. Privilégier esthétiquement un ajourage entre les lames de 1 à 5 cm. Utilisation de 2 raidisseurs verticaux obligatoires au 1/3 et 2/3 sur 2 ml de large.

—

26426020
L'unité **11,20 €**

4 Lame ceylan

Dim. 28 x 120 x 2000 mm


Lame biseautée. Privilégier esthétiquement un ajourage entre les lames de 1 à 5 cm. Utilisation de 2 raidisseurs verticaux obligatoires au 1/3 et 2/3 sur 2 ml de large.

—

24503617
L'unité **8,30 €**

⚠ Attention : pour une pose sur platine, évitez les hauteurs de clôture supérieures à 120 cm. Au-delà, pose scellée obligatoire.

► Les accessoires



5 Raidisseur pour lames ceylan

Dim. 2000 x 40 x 16 mm

2 rainures opposées de larg. 30 mm. Prof. 25 mm.

—

24503570
L'unité **3,70 €**

6 Poteau départ ou terminaison

Dim. 90 x 90 x 2400 mm

1 rainure de larg. 30 mm. Prof. 25 mm.

23782853
L'unité **25,90 €**

24237673
L'unité **26,80 €**

7 Poteau intermédiaire

Dim. 90 x 90 x 2400 mm

2 rainures opposées de larg. 30 mm. Prof. 25 mm.

23782860
L'unité **25,90 €**

24237697
L'unité **26,80 €**

8 Poteau angle 90° en L

Dim. 90 x 90 x 2400 mm

2 rainures de larg. 30 mm. Prof. 25 mm.

23782877
L'unité **25,90 €**

24237680
L'unité **26,80 €**

9 Poteau départ ou terminaison contre un mur

Dim. 45 x 90 x 2400 mm

1 rainure de larg. 30 mm. Prof. 25 mm.

29354443
L'unité **11,20 €**

24503624
L'unité **12,70 €**

10 Poteau angle variable

Piquet rond Ø 80 mm

Longueur 2500 mm. Épointé en bas.

23782914
L'unité **7,90 €**

—

11 Glissière universelle à fixer sur piquet rond d'angle variable

Dim. 45 x 70 x 2000 mm

Profil arrondi. Vendue par 5 pièces.

23782921
L'unité **10,80 €**

—

12 Lame de finition haute droite

Dim. 28 x 120 x 2000 mm

Profil arrondi. Vendue par 5 pièces.

24059282
L'unité **12,90 €**

24237666
L'unité **14,60 €**

13 Lame de finition haute bombée

Dim. 28 x 120 x 2000 mm

Profil arrondi. Vendue par 5 pièces.

23782907
L'unité **21,40 €**

24237659
L'unité **21,90 €**

Lame de finition HV top et base

Dim. 58 x 70 x 1950 mm

Finition haute et basse.

24503648
L'unité **10,90 €**

—

i

CONSEIL DU PRO :

Idéal pour insérer dans des poteaux béton standard.



LAME DE PIN 34 MM

En pin de Scandinavie traité autoclave. Teinte verte. Classe 4.


1 Lame de finition haute
Dim. 34 x 135 (utiles),
145 x 1920 mm.
27817155. La pièce **10,40 €**

2 Lame intermédiaire
Languette en haut. Rainure en bas.
Dim. 34 x 135 (utiles),
145 x 1920 mm.
27817148. La pièce **9,30 €**

Disponible en points de ventes, ainsi que les poteaux béton. Consultez-nous.

EVOLUCLOS

Clôture modulaire à composer soi-même avec des lames en pin du Nord massif Classe 4 ou des lames en Bois Composite cellulaire. Les poteaux sont en aluminium laqué "Qualicoat" gris RAL 7016.



Retrouvez l'ensemble des produits indispensables pour l'installation d'une clôture Evoloclos !

► Lames



LAME PIN DE FINITION HAUTE

Dim. 21 x 120 x 2000 mm
Finition droite.
26961231. La lame 8,70 €

LAME PIN BASSE ET INTERMÉDIAIRE

Dim. 21 x 135 (utiles), 145 x 2000 mm
Vendu par colis de 5 pièces.
26961101. La lame 7,90 €
soit le colis 39,50 €



LAME COMPOSITE BASSE OU INTERMÉDIAIRE

Lame reversible : 1 face lisse et 1 face striée.
Dim. 21 x 150 (utiles), 160 x 1800 mm
Ardoise 25088441. La lame 15,40 €

Exemples de composition



LAME COMPOSITE
ARDOISE AVEC
PLAQUE POLYCRISTAL
SUR COMMANDE



LAME BOIS AVEC
PLAQUE POLYCRISTAL
SUR COMMANDE



LAME COMPOSITE
ARDOISE AVEC PANNEAU
DECOUPE LASER
SUR COMMANDE



Ambiance réalisée avec lame de pin + lisses de finition haute, intermédiaire et basse



CONSEIL DU PRO :

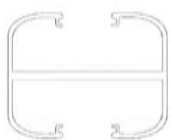
Quelque soit le modèle de clôture que vous envisagez de « planter » autour de votre jardin, il vous faut porter une attention toute particulière à son ancrage. De fait, une clôture offre une importante prise au vent et doit pouvoir résister aux très fortes rafales de vent.

Pour l'installation des poteaux, vous avez deux possibilités : la pose sur platine ou la pose scellée.

Dans le 1^{er} cas, la fixation est plus fragile. Si l'exposition au vent est importante, évitez les hauteurs de clôtures supérieures à 1,10 m.

Dans le cas contraire, privilégiez la pose scellée mais évitez les hauteurs de clôture supérieures à 1,80 m.

Accessoires



POTEAU FIRST
VUE DE COUPE

> POTEAU FIRST EVOLUCLOS

Fabrication Portugal. En aluminium. S'utilise en poteau de départ ou intermédiaire. Pose scellée exclusivement et pour une hauteur maxi 110 cm. Finition gris RAL 7016. Vendu par 2 pièces.

Dim. 48 x 75 x 1100 mm.
Gris texturé 29354429. Le lot **39,80 €**

Dim. 48 x 75 x 2300 mm.
Gris texturé 29354436. Le lot **79,80 €**

Garantie 10 ANS



POTEAU MASTER
VUE DE COUPE

> POTEAU MASTER EVOLUCLOS

Recoupable en hauteur. S'utilise en poteau intermédiaire, de fin ou d'angle 90°.

Dim. 74 x 74 x 1100 mm
Gris texturé 26425931
L'unité **31,90 €**

Dim. 74 x 74 x 2300 mm
Gris texturé 26430386
L'unité **62,90 €**

NOUVEAU

> PLATINE EN T (INVERSÉ)

S'utilise quand pose sur muret. Attention, dans ce cas, la hauteur de clôture ne doit pas dépasser 110 cm.

Dim. 110 x 110 mm
Gris texturé 26425955
L'unité **21,90 €**

> GLISSIÈRE POUR POTEAU ALU

En aluminium, se glisse dans les rainures des poteaux non utilisées.

Dim. 25 x 2300 mm
Gris texturé 26426068
L'unité **16,60 €**

> CHAPEAU POUR POTEAU ALU

S'insère dans le haut du poteau pour le terminer et le recouvrir.

Dim. 85 x 85 mm
Gris 24768436. L'unité **5,40 €**

> LISSE DE FINITION (TRAVERSE DE FINITION)

En aluminium laqué Gris RAL 7016 recoupable. Obligatoire pour le composite.

Haute et basse
Quand lame pin :
Dim. 30 x 42 x 1955 mm
27817124
La pièce **19,50 €**

Quand lame composite :
Dim. 30 x 42 x 1755 mm
27814925
La pièce **14,40 €**

Intermédiaire
Quand lame pin :
Dim. 30 x 42 x 1955 mm
27817131
La pièce **19,50 €**

Quand lame composite :
Dim. 30 x 42 x 1755 mm
27814932
La pièce **17,40 €**

> CLOISOIR DE FIXATION

Permet de fixer les lisses de finition au poteau. Sachet de 12 pièces.

28505716. Le sachet **9,20 €**

CLAUSTRA

Poteaux et accessoires en aluminium thermolaqué gris anthracite RAL 7016 sablé mat. Qualicoat garanti 10 ans. Lames en bois composite Forexia imputrescibles et résistantes aux UV. Garantie 25 ans contre les insectes et champignons. De plus, la co-extrusion des lames les rend moins sensibles aux tâches et donc facilite l'entretien.

FABRICATION
FRANÇAISE

1 Panneau Gabion acier galva



FLASHEZ MOI !

Découvrez la notice d'une clôture **Claustra** en flashant ce code



Exemples de composition



LAME COMPOSITE GRIS CLAIR
+ LISSES INTERMÉDIAIRES EN ALU

LAME COMPOSITE GRIS ANTHRACITE
+ LISSES INTERMÉDIAIRES EN ALU



1 PANNEAU GABION ACIER GALVA

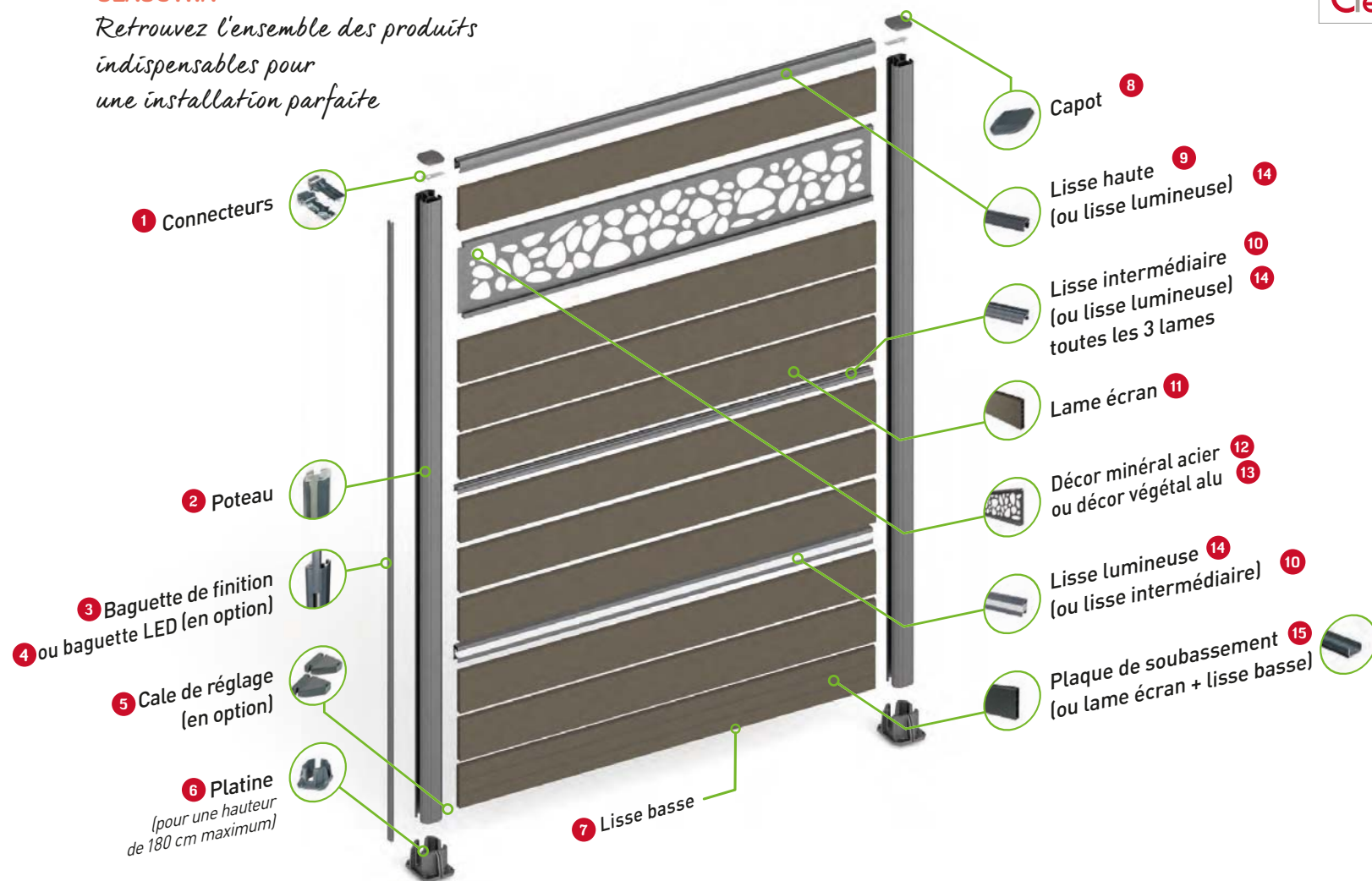
NOUVEAU
Produit

En acier galvanisé.

Dim. L. 870 x H. 1755 mm.
Remplissage de 125 à 150 kg de gravillons de granulométrie 15/25mm à commander séparément. Lisse haute en supplément. 29350766. La pièce **249 €**

CLAUSTRA

Retrouvez l'ensemble des produits indispensables pour une installation parfaite



1 PAIRE DE CONNECTEURS LISSE HAUTE

Permettent de connecter la verticalité et l'entraxe du poteau. Simplifient la pose. Vis sans tête pour fixer la lisse haute, vis fraisée pour fixer la lisse lumineuse. 27235058. L'unité **9,70 €**

2 POTEAU ALUMINIUM 3 EN 1

Départ/intermédiaire/angle 90°. Dim. 70 x 64 x 2315 mm Gris anthracite sablé 27442852. L'unité **56,60 €**

PETIT POTEAU ALUMINIUM 3 EN 1

Départ/intermédiaire/angle 90°. Dim. 70 x 64 x 1260 mm Gris anthracite sablé 27442845. L'unité **30,50 €**

1/2 POTEAU MURAL

Pour démarrer la clôture contre un mur. Dim. 70 x 35 x 1845 mm Gris anthracite sablé 29350773. L'unité **29,60 €**

3 BAGUETTE DE FINITION POUR POTEAU

Dim. 9,5 x 27 x 1815 mm. 27627945. L'unité **7,50 €**

4 BAGUETTE LED POUR POTEAU

S'insère à la place de la baguette de finition pour poteau recoupable. Dim. 1800 x 30 x 30 mm. 27545461. L'unité **79 €**

5 CALE DE RÉGLAGE

Kit 2 cales de réglage. Cale autobloquante pour régler le niveau de la lame du bas. 28871750. Le kit **10,90 €**

6 PLATINE ALU

Platine métal double coque permettant de fixer un poteau de hauteur maxi 180 cm. Gris anthracite sablé 27442876. L'unité **25,90 €**

7 LISSE BASSE ALU

Profil aluminium. La première lame de Claustra doit être maintenue par une lisse basse. Dim. 23,4 x 14 x 1736 mm. Gris anthracite sablé 27442869. L'unité **9,20 €**

8 CAPOT ALU POUR POTEAU 3 EN 1

Chapeau pour poteau. Finition thermolaqué sablé. Gris anthracite sablé 27442890. L'unité **11,30 €**

9 LISSE HAUTE ALU

Profil aluminium. La lame haute de claustra doit être maintenue par une lisse haute. Dim. 40 x 38 x 1736 mm. Gris anthracite sablé 27442906. L'unité **29,80 €**

10 LISSE INTERMÉDIAIRE ALU

Profil aluminium à placer entre les lames. Prévoir au moins 1 lisse intermédiaire toutes les 3 lames. Dim. 23 x 24 x 1730 mm. Gris anthracite sablé 27442913. L'unité **11,30 €**

11 LAMES ÉCRAN

En bois composite enveloppé dans une fine couche de polyéthylène par coextrusion. Double face lisse et structurée. Dim. 21 x 150 x 1783 cm. Gris anthracite 27442821. L'unité **21,90 €** Gris clair 27442838. L'unité **21,90 €**

12 DÉCOR MINÉRAL ACIER

En acier traité. Dim. 1783 x 321 x 24 mm. Gris anthracite 27852934. La pièce **149 €**

13 DÉCOR VÉGÉTAL ALU

En aluminium. Dim. 1783 x 321 x 24 mm*. La pièce **146 €**

14 LISSE LUMINEUSE RECOUPABLE

S'insère à la place d'une lisse intermédiaire Leds. Dim. 1736 x 23 x 60 mm. Gris anthracite sablé 27545478. L'unité **102 €**

15 PLAQUE ALUMINIUM DE SOUBASSEMENT

Simplifie toute pose sur terrain pentu et crée une surface plane pour monter le claustra en évitant tout contact de la première lame avec le sol. Gris anthracite sablé 27442883. L'unité **48,50 €**

TRANSFORMATEUR + MULTIPRISE 3 SORTIES NORME IP68

Pour baguette Led ou lisse lumineuse. 27545447. L'unité **50 €**



POTEAU ALUMINIUM VUE DE COUPE



Décor végétal Gris Anthracite sur commande.



LAMES CLÔTURE GRANDE LARGEUR AKYS

Lames Aluminium 20 x 5 cm
autoportante grande longueur.
Réversible esthétiquement.
Gris Anthracite 7016.
À fixer entre piliers ou poteaux.

**Kit de 2 m (comprenant
1 lame et 2 fixations)**

29352661 **89 €**

**Kit de 3 m (comprenant
1 lame et 2 fixations)**

29352678 **119 €**

Possibilité de sur-mesure jusque
4,50 m / Délai rapide atelier :
consultez nous.

NOUVEAU
Produit



EASYCLAUSTRA

Ambiance réalisée avec
Claustra Lames Swing



FLASHÉZ MOI !

Découvrez la notice de pose
d'une clôture Easyclaustra
en flashant ce code.



Exemples de compositions sur L. 1760 m



LAMES ALUMINIUM EMBOTTABLES
+ KIT LAME DÉCO ACIER
+ 2 LISSES DE FINITION



LAMES ALUMINIUM
RECTANGULAIRES
+ KIT ESPACEUR SECABLE
+ 2 LISSES DE FINITION



LAMES ALUMINIUM
RECTANGULAIRES AJOURÉES
+ 2 LISSES DE FINITION



LAMES TERRASSE SWING
RECOURBÉES EN 2
+ KIT DÉCO ACIER
+ 2 LISSES DE FINITION

Retrouvez l'ensemble des produits indispensables pour l'installation d'une clôture Easyclaustra !



À SAVOIR : La conception des poteaux EASYCLAUSTRA autorise l'utilisation des lames aluminium ou des lames de terrasse composite SWING et ORIGIN permettant ainsi d'assortir clôture et terrasse. Les poteaux et lames sont en aluminium laqué "Qualicoat" gris RAL 7016. Garantie au vent certifiée par CSTB à 141 km/h.

Lames



LAME ALUMINIUM EMBOÛTABLE LAQUÉ GRIS

Lame réversible chanfreinée 2 côtés. 1 face lisse et 1 face chanfreinée à mi-hauteur. Assemblage entre elles par rainure-baguette.

Dim. 21 x 150 x 1800 mm.

Vendu par colis de 4 lames. 26869261. La lame **26,90 €** soit le colis 107,60 €



LAME RECTANGULAIRE AJOURÉE ALU LAQUÉ GRIS

Lame réversible chanfreinée 2 côtés. 1 face lisse et 1 face chanfreinée à mi-hauteur. Vendue chacune avec 2 espaceurs qui se glissent dans les rainures des poteaux pour assurer 15 mm d'ajourage entre les lames.

Dim. 1800 x 150 + 15 x 21 mm.

Vendu par colis de 4 lames et 8 pièces d'ajourage. 26869254. La lame **26,90 €** soit le colis 107,60 €



LAME ALVÉOLAIRE COMPOSITE

Lame alvéolaire composite SWING. Attention, les lames doivent obligatoirement être coupées à la longueur de 142,5 cm et posées avec les clips de raccord plastique. Voir descriptif technique et prix p.6.

Accessoires



LISSE DE FINITION EN ALUMINIUM LAQUÉ GRIS

Obligatoire pour clôture Easyclaustra. Se fixe en haut et en bas de la clôture pour assurer finition et rigidité. Se glisse et se fixe dans les rainures des poteaux et garantit l'entraxe entre poteaux. Vendue par 2 lisses.

L. 1760 mm avec les lames aluminium Gris laqué 26869230
L'unité **24,90 €**
soit le colis 49,80 €

L. 1385 mm avec les lames composites Gris laqué 26869223
L'unité **19 €**
soit le colis 38 €



KIT ESPACEUR SÉCABLE

Contient 2 pièces de démarrage + 14 espaceurs sécables pour l'ajourage des lames aluminium uniquement. Ajourage maxi 10 cm. 29381265. Le kit **22,90 €**



KIT DÉCO ALUMINIUM HAUTEUR 30 CM

En aluminium gris laqué RAL 7016.

Dim. 1788 x 300 mm

Comprend 1 profil de fixation supérieur + 2 profils de fixation latéral + profil de finition pour lame clipsable. 28838975. Le kit **121 €**



CLIPS DE RACCORD PLASTIQUE

Permet de garantir la connexion des lames composite entre elles et de garantir la rigidité et la tenue dans le temps. Se positionne tous les 30 cm sur la longueur.

La boîte de 100 clips 26869216. **25,90 €**



BOÎTIER SOLAIRE + BANDE LED

Comprend 1 batterie type LR6 (AA) et ses cellules photovoltaïques + 1 bande lumineuse LED H. 191 cm recoupable. 27519837. L'unité **79,90 €**



Poteau et accessoires



POTEAU ALUMINIUM

Recoupable en hauteur. S'utilise aussi pour les angles à 90° + 5°. Pour les angles différents, il faut doubler le poteau. Si pose scellée, enterrez le poteau minimum de 40 cm.

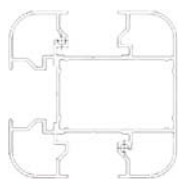
Dim. 76 x 76 x 2320 ou 1320 mm

Le kit comprend :

1 chapeau de finition, 1 glissière de finition et 2 pièces de démarrage à positionner dans la rainure du poteau en bas avant la première lame. 26869247.

L. 2320 mm Gris laqué 26869131
Le kit **64,90 €**

L. 1320 mm Gris laqué 26869148
Le kit **42,90 €**



POTEAU ALUMINIUM VUE DE COUPE



GLISSIÈRE DE FINITION

En aluminium, se glisse dans les rainures des poteaux non utilisés.

L. 1970 mm Gris laqué 26869124
L'unité **8,90 €**

L. 1320 mm Gris laqué 26869117
L'unité **6,70 €**



PLATINE EN T INVERSÉ ALUMINIUM

S'utilise quand pose sur muret ou sur dalle maçonnée. S'insère dans le bas du poteau et se fixe à l'aide de 4 vis inox M8 non fournies. Attention, dans ce cas, la hauteur de clôture ne peut pas dépasser 132 cm.

26869193. L'unité **32,90 €**



CHAPEAU POUR POTEAU ALU (BOUCHON)

S'insère dans le haut du poteau pour le terminer et le recouvrir.

Dim. 78 x 78 mm. Gris laqué 26869100. L'unité 5,40 €



CADRE POUR PORTILLON GRIS LAQUÉ

Ces kits sont recoupables et à monter soi-même. Ils comprennent : 3 traverses horizontales, 2 montants, 4 équerres, 2 pivots, serrure et poignée & gâche. Ces kits sont à compléter avec les lames aluminium ou composite SWING vendues à part (page 6).

Dim. H. 1816 x l. 1129/1050 mm (passage)
26869186. Le kit **449 €**

Dim. H. 1216 x l. 1129/1050 mm (passage)
26869179. Le kit **414 €**

Exemples de composition



CADRE SEUL H. 1216 MM

CADRE H. 1816 MM LAMES ALUMINIUM EMBOTTABLES LAQUÉES GRIS ENTRECOUPÉES

CADRE H. 1816 MM LAMES TERRASSE SWING (PAGE 6) RECOUPÉES

En aluminium, les clôtures Aluclîn et Alulam s'insèrent dans les poteaux occultant à 100%. Résiste à des vents jusqu'à 145 km/h. Facile à poser sans perçage ni visserie. Possibilité de portillon, consultez-nous.



ALUCLIN

Demi-claustre en aluminium. Recoupable en largeur.

H. 92 x L. 180 cm

Gris 30004872

Blanc 30004874

L'unité **92 €**

Pour réaliser une claustre de 1,80 m de hauteur, insérer 2 demi-claustres.


FABRICATION
FRANÇAISE



GRIS



BLANC



Ambiance réalisée avec une demi-claustre Aluclîn grise.

Ambiance réalisée avec une demi-claustre Aluclîn grise.



ALULAM

Composé de lames en mousse haute densité recouverte d'aluminium et chanfreinées 2 côtés. Recoupable en largeur. S'insère dans les poteaux.

Dim. 18 x 85 x 1800 mm

Vendues par 6.

Blanc 30004873

Gris 30004865

La lame **14,85 €** soit le colis 89,10 €



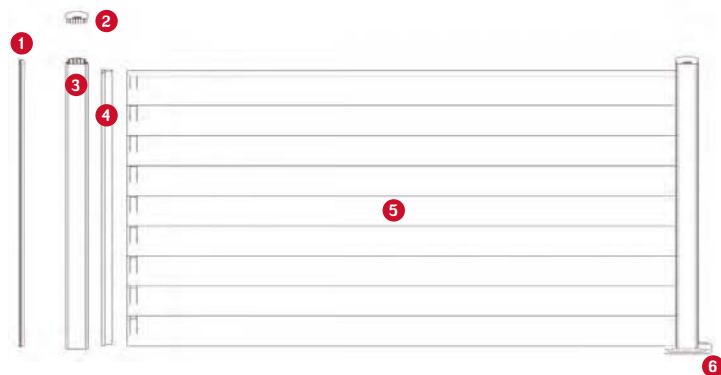
Ambiance réalisée avec la lame Alulam grise.

Ambiance réalisée avec la lame Alulam grise.



Retrouvez l'ensemble des produits indispensables pour l'installation d'une clôture Aluclim ou Alulam !

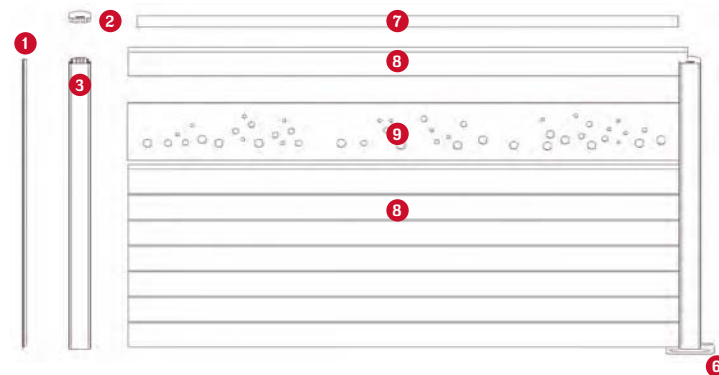
> CLÔTURE ALUCLIM



- 1 Pareclose de finition
- 2 Capuchon
- 3 Poteau

- 4 Joint PVC Aluclim
- 5 Demi-claustre Aluclim
- 6 Platine

> CLÔTURE ALULAM



- 7 Traverse de finition
- 8 Lame Alulam
- 9 Lame décorative bulle (en option)*

> PANNEAUX DÉCOUPE LASER POUR CLÔTURE ALUCLIM & ALULAM*

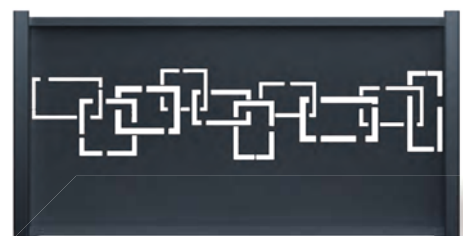
Parfait quand la pose de la clôture se fait sur muret.
Panneau aluminium découpe laser. Attention : joint PVC obligatoire.

Dim. 180 x 93 cm.

S'insère dans la rainure des poteaux aluminium.

Existe en Gris RAL 7016 et Blanc RAL 9016.

Prix : consultez-nous.



Découpe labyrinthe
Gris 30004858*
Blanc 30004859*



Découpe bulle
Gris 30004854*
Blanc 30004855*



Découpe spirale centrale
Gris 30004856*
Blanc 30004857*

> Les accessoires

1 PARECLOSE DE FINITION

Se fixe en début et en fin de chantier sur le poteau pour une finition parfaite.

Longueur 0,96 m
Blanc 30004890
Gris 30004882
L'unité 5,20 €

Longueur 2 m
Blanc 30004892
Gris 30004883
L'unité 10,40 €

2 CAPUCHON POLYCARBONATE

Permet de recouvrir le poteau.

Blanc 30004888
Gris 30004876
L'unité 2,60 €

U EN ALUMINIUM DE RACCORDEMENT ALUCLIM

Pour départ sur mur ou support existant.

Longueur 1 m
Blanc 30004893
Gris 30004884
L'unité 11,90 €

Longueur 2 m
Blanc 30004905
Gris 30004901
L'unité 23,90 €

3 POTEAU ALUMINIUM

Dim. 70 x 70 mm
Permet aussi de réaliser des angles de 90° à 180°.

Hauteur 0,96 m, pose sur platine
Blanc 30004896
Gris 30004887
L'unité 32,90 €

Hauteur 2,30 m, à sceller
Blanc 30004895
Gris 30004885
L'unité 75 €

POTEAU ALUMINIUM
VUE DE COUPE



4 JOINT PVC ALUCLIM

S'insère dans les poteaux pour glisser les demi-claustres.

Longueur 0,90 m
Blanc 30004904
Gris 30004902
L'unité 3,40 €

Longueur 1,80 m
Blanc 30004906
Gris 30004903
L'unité 6,90 €

6 PLATINE POUR MURET

Hauteur maxi : 1 m.

Blanc 30004891
Gris 30004886
L'unité 17,30 €

KIT DE FIXATION PLATINE POUR MURET

4 tirefonds, 4 chevilles + 4 capuchons noirs.
30004861*. L'unité 5,30 €

7 TRAVERSE DE FINITION ALULAM

Blanc 30004894
Gris 30004897
L'unité 12,40 €

PLATINE RENFORCÉE POUR POTEAU AU SOL

Hauteur maxi : 180 cm.
30004898. L'unité 36,40 €

CACHE POUR PLATINE RENFORCÉE

Blanc 30004875
Gris 30004889
L'unité 17,20 €

COUVERTINE

Finition alu laqué.

Dim. 181 x 23 cm
Pour un parpaing de 15 cm.

Blanc 30004860
Gris 30004863
La pièce 66,90 €

Dim. 181 x 28 cm
Pour un parpaing de 20 cm.

Blanc 30004862
Gris 30004864
La pièce 71,90 €



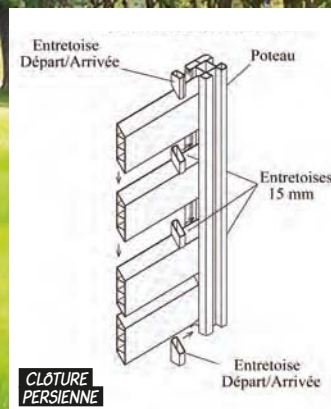
> KIT CLÔTURE PVC PERSIENNE

Le kit comprend :

1 poteau complet
+ 5 lames + les entretoises.

**Hauteur 70 cm
et longueur 1,50 m**
27810781. Le kit **82 €**

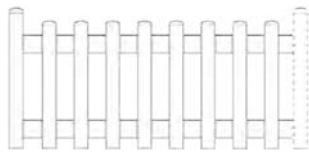
**Hauteur 98 cm
et longueur 1,50 m**
27810798. Le kit **92 €**



> KIT CLÔTURE PVC PRÊTE À POSER

Le kit comprend :

1 module clôture de 1,50 m
1 poteau de 80 cm
1 platine métallique de 50 cm
1 chapeau pour poteau



Plaine
24088398. Le kit **85 €**



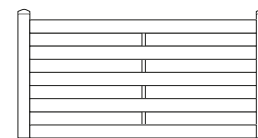
> KIT CLÔTURE TRESSÉ PVC

Kit hauteur 0,9 m et longueur 1,80 m.

Le kit comprend :

1 poteau complet, 9 lisses plates
et 1 tube de tressage.

25111958. Le kit **114 €**



Prairie
24088374. Le kit **48 €**



Montagne
24088381. Le kit **85 €**

> POTEAU PVC MULTI-FONCTION

**Poteau 80 x 80 mm
rainuré 3 faces**
Hauteur 2,40 m.
27841150. L'unité **24,50 €**

Accessoires pour poteau 80 x 80 mm :

Cache-rainure
Longueur 2,40 m.
27841181
Le sachet de 5 **4,10 €**

Chapeau
27841174
L'unité **6,20 €**

Platine
27841167
L'unité **13,50 €**



> LISSES ET POTEAUX PVC

Lisse plate
Section 120 x 30 mm en longueur de 2 m.
La gaine de 2 lisses.
24226974. L'unité **53 €**

Kit poteau
Kit poteau 3 directions permettant de
réaliser des clôtures droites ou en angle.
Hauteur 1,05 m. Section 80 x 80 mm.

Le kit comprend :
Platine métal
Poteaux 3 directions
Cache-rainures
Chapeau du poteau à coller

Ce kit est compatible avec les kits clôture
Prairie, Montagne et Plaine.
24226967. L'unité **44 €**



> KIT CLÔTURE PVC À MONTER SOI-MÊME

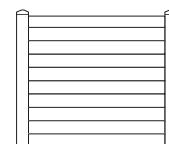
Simple, rapide et sans entretien.
Réalisez vous-même votre clôture pleine
jusqu'à 1,80 m de haut⁽¹⁾.

Kit poteau de 1900 mm (recoupable)
Section 80 x 80 mm.

Le kit comprend :
Plaque à cheville, chapeau, clés de finition.
26426280. Le kit **40 €**

**Lame PVC à emboîter
de 30 mm. H. 20 cm.**
En longueur de 3 m (recoupable).
26426266. L'unité **23,50 €**

Profil U de finition
30 x 300 mm.
Longueur 3 m.
26426273. L'unité **8,20 €**



⁽¹⁾ Si pose sur platine hauteur maxi 1,50 m.

CLÔTURE BOIS PLATE

Pin sylvestre ou épicéa traité autoclave.
11 lattes de 14 x 90 mm.

Clôture

Dim. L. 180 x H. 80 cm
27601358. L'unité **16,20 €**

Dim. L. 180 x H. 100 cm
27601365. L'unité **20,90 €**

Portillon

Avec quincaillerie.
7 lattes de 14 x 90 mm.
Largeur passage 100 cm.

Dim. L. 100 x H. 100 cm
27601372. L'unité **22,90 €**



CLÔTURE BOIS RANCH

Pin de Scandinavie.
Traité classe 4.
Coloris brun.

Piquet Ø14 mm

Long. 2 m.

Départ

24503532
L'unité **30,80 €**

1 Intermédiaire

24503525
L'unité **26,90 €**

2 Angle

24503549
L'unité **32,80 €**

Rondin Ø8 mm

Haut. 2 m
24503556
L'unité **7,10 €**



1

2



GANIVELLE CHÂTAIGNIER

En châtaigner massif fendu.
3 rangées de 4 fils Galvan torsadés.
Écartement 6/8 cm.

Longueur 10 m

Haut. 1,20 m
28885665. La pièce **136 €**

Haut. 1 m
28885658. La pièce **112 €**

PIQUET FRAISE CHÂTAIGNIER

En châtaigner massif.
Rond épointé.
Écartement maxi
entre 2 piquets : 2 m.

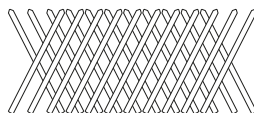
Ø 6 à 9 cm x L. 1,80 m
28885672. La pièce **5,20 €**



CLÔTURE BOIS CROISÉE

Pin sylvestre ou épicéa
traité autoclave.
Lattes demi-rondis de 46 mm.

Dim. L. 250 x H. 80 mm
27592724. L'unité **19,90 €**



➤
ÉCRAN BOIS
Pin traité autoclave,
Classe 4.

Pin traité
Classe 4

Lame de terrasse Swing
Voir p.6

➤
ÉCRAN BOIS

Lamelles rabotées.
Assemblage par vis inox.
Cadre ép. 45 mm.

Élément droit

Dim. H. 180 x L. 180 cm
27592809. L'unité **50,30 €**
Existe en teinté marron.
27592793. L'unité **58,70 €**



1/2 élément horizontal droit

Dim. H. 90 x L. 180 cm
27592748. L'unité **44,90 €**
Existe en teinté marron.
27592762. L'unité **52,90 €**



1/2 élément vertical droit

Dim. H. 180 x L. 90 cm
27592755. L'unité **39,90 €**
Existe en teinté marron.
27592779. L'unité **48,20 €**



ÉLÉMENT ARC

Dim. H. 160/180 x L. 180 cm
27592786. L'unité **54,90 €**

1/2 élément arc vertical
Dim. H. 160/180 x L. 100 cm
27592731. L'unité **52,90 €**



ÉCRAN AJOURÉ AVEC TREILLIS HAUT DROIT

Dim. H. 180 x L. 180 cm
27592816. L'unité **63,90 €**





BORNÉO

En pin (Europe de l'Est).
Traité classe 4.



BORNÉO

En pin (Europe de l'Est).
Traité classe 4.
Cadre 44 x 88 mm.
Ép. 44 mm. Vis inox.
Lamelles lisses rabotées.

Garantie 10 ANS (1)

Élément droit

Dim. H. 180 x L. 180 cm
26961194. L'unité 119,60 €



1/2 élément droit horizontal

Dim. H. 90 x L. 180 cm
26961200. L'unité 81,90 €




Élément arc convexe

Dim. H. 165/180 x L. 180 cm
26961187. L'unité 138,90 €

NOUVEAU
Format

1/2 élément droit vertical

Dim. H. 180 x L. 90 cm
29354405. La pièce 79,90 €



ÉCRAN BOIS ALTERNÉ 30 MM


En pin sylvestre.
Traité classe 4.
Cadre 30 x 42 mm.

Dim. H. 180 x L. 180 cm.
Vert 29354412.
La pièce 28,90 €

28€₉₀

NOUVEAU
Produit





► Les rondins et les piquets

► RONDIN

Pin du Nord (Russie). Teinte verte. Traitement autoclave classe 4. Vendu par 2 pièces. Pour d'autres longueurs et diamètres : nous consulter.



	Ø 8 cm	Ø 10 cm	Ø 12 cm	Ø 14 cm
Long. 2 m.	23782730 Les 2 pièces 14,20 € soit la pièce 7,10 €	23782778 Les 2 pièces 23,40 € soit la pièce 11,70 €	23782815 Les 2 pièces 29,20 € soit la pièce 14,60 €	23782839 Les 2 pièces 41,80 € soit la pièce 20,90 €
Long. 2,50 m.	23782747 Les 2 pièces 16,80 € soit la pièce 8,40 €	23782785 Les 2 pièces 28,40 € soit la pièce 14,20 €	23782822 Les 2 pièces 41,80 € soit la pièce 20,90 €	23782846 Les 2 pièces 49,20 € soit la pièce 24,60 €
Long. 3 m.	23782754 Les 2 pièces 21,80 € soit la pièce 10,90 €	23782792 Les 2 pièces 35,40 € soit la pièce 17,70 €	—	—
Long. 4 m.	23782761 Les 2 pièces 31,80 € soit la pièce 15,90 €	23782808 Les 2 pièces 47,80 € soit la pièce 23,90 €	—	—

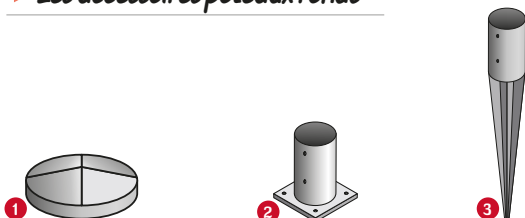


► PIQUET FRAISÉ ÉPOINTE ET CHANFREINÉ

Pin de Scandinavie.
Traitement autoclave classe 4.

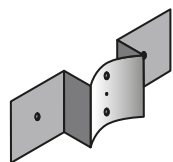
Ø 6 cm x L 1,5 m 23782709. L'unité 3,30 €
Ø 6 cm x L 2 m 23782716. L'unité 4,60 €
Ø 8 cm x L 2 m 23782723. L'unité 7,10 €

► Les accessoires poteaux ronds



En acier galvanisé, tôle de 1,8 à 2 mm.

	Pour rondin Ø 8 cm	Pour rondin Ø 10 cm
1 TÊTE ACIER GALVANISÉ Pour poteau en bois. Fixation par vissage latéral.	24639224 L'unité 2,80 €	24639217 L'unité 3,40 €
2 PLATINE À FIXER	23874534 L'unité 7,70 €	23877993 L'unité 7,90 €
3 ANCRE À ENFONCER	23877436 L'unité 9,10 €	23878549 L'unité 10,20 €



RACCORD POUR RONDIN

Raccord permettant d'assembler 2 rondins de Ø 8 ou 10 cm en croix.
24287876. L'unité **4,30 €**



LISSE PIN 1/2 RONDE

Ø 7 cm. L. 250 m
En pin de Scandinavie.
Traitement autoclave classe 4. Idéal clôture.
24059275. La pièce **4,90 €**

► Les poteaux carrés et accessoires



POTEaux CARRÉS PIN
Pin du Nord (Russie).
Traitement autoclave classe 4.
Hauteur 240 cm

Pour poteaux
dim. 7x7 cm

Teinte **brune**
24237611
L'unité **9,60 €**
Teinte **verte**
24059329
L'unité **8,60 €**

Pour poteaux
dim. 9x9 cm

Teinte **brune**
24237628
L'unité **17,40 €**
Teinte **verte**
24059169
L'unité **15,90 €**



POTEaux H PIN
Pin du Nord.
Traitement autoclave classe 4.
Hauteur 240 cm

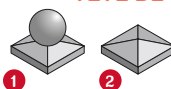
Pour poteaux
dim. 7x7 cm

24094825
L'unité **4 €**
24094801
L'unité **3,20 €**

Pour poteaux
dim. 9x9 cm

Teinte **verte**
avec 2 feuillures
pour recevoir
des écrans de
44 - 45 mm.
26961040
L'unité **20,90 €**

TÊTE DE POTEAU ACIER GALVANISÉ



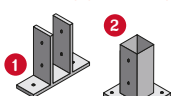
1

2

1 BOULE

2 TÊTE DE DIAMANT

PIED DE POTEAU CARRÉ ACIER GALVANISÉ



1

2

1 PLATINE EN U⁽¹⁾

2 PLATINE À FIXER⁽¹⁾

Tôle de 1,8 à 2 mm

3 ANCRE À ENFONCER⁽²⁾

Tôle de 1,8 à 2 mm

4 ANCRE À SCELLER⁽²⁾

Tôle de 1,8 à 2 mm

5 ANCRE «H» PRO À SCELLER⁽²⁾

Hauteur maxi 180 cm. Ép. 5 mm

6 ANCRE À VISSER POTEAU 9 X 9

Tôle de 1,8 à 2 mm

Pour poteaux
dim. 7x7 cm

23874558
L'unité **5,90 €**

23878013
L'unité **5,70 €**

23878563
L'unité **5,40 €**

24094788
L'unité **5,20 €**

23874572
L'unité **14,80 €**

—

Pour poteaux
dim. 9x9 cm

23874565
L'unité **6,10 €**

23878006
L'unité **5,60 €**

23878556
L'unité **7,60 €**

24094795
L'unité **6,80 €**

23874589
L'unité **15,30 €**

28885689
L'unité **12,90 €**

ÉQUERRES DE FIXATION DES ÉCRANS

Compter 6 équerres pour les écrans avec cadre 20 et 30 mm et 4 équerres pour les écrans avec cadre 45 mm. Blister de 4 équerres. Vendues avec vis.
23878037. Le blister **3,20 €**

► Les connecteurs Galva 9x9

Pour la réalisation d'éléments de déco et d'aménagement.
Vis non fournies. En acier galvanisé.


2D L
Dim. 20 x 20 x 9 cm
27812556
L'unité **10,90 €**



3D T
27812570
L'unité **11,90 €**



3D Y
Dim. 20 x 20 x 20 cm
27812563
L'unité **11,90 €**



4D
27812587
L'unité **13,90 €**



(1) Éviter les hauteurs de clôtures supérieures à 120/150 cm en fonction de l'exposition au vent.
(2) Éviter les hauteurs de clôtures supérieures à 150 cm en fonction de l'exposition au vent.

CLÔTURE ANTIBRUIT

Écran

En pin sylvestre traité autoclave classe 3.
Noyau acoustique en polyuréthane.

Panneau

A superposer pour doubler la hauteur
si vous le souhaitez.

Dim. 100 x 183 cm 29380817 **216 €**

Dim. 120 x 183 cm 29380824 **239 €**

Poteau

Poteau de fin et de milieu. Recoupable.

Dim. 11 x 12 x 300 cm.

2 rainures de 55 mm de large.

En pin sylvestre traité autoclave classe 4.
29380848. **99 €**

Poteau en H

En pin sylvestre autoclave classe 4.

Dim. 11,5 x 12 x 300 cm.

29380831. **79 €**

Couvertine

Couvertine de finition recoupable.

En pin sylvestre. Traité autoclave classe 3.

Dim. 3,5 x 13 x 198 cm.

29380855. **23,90 €**



NOUVEAU

Produit



NOUVEAU
Produit



CLÔTURE PISCINE PVC MODULE HORIZON

FABRICATION
FRANÇAISE

Kit clôture

Le kit comprend :

1 poteau en PVC blanc RAL 9010.
Dim. 80 x 80 mm haut. 1250 mm + 1 chapeau de poteau + 1 panneau plastique PMMA transparent dim. 1146 x 1465 mm + 1 platine + 3 tirefonds de fixation.

29352609. La pièce **189 €**

Garantie 2 ANS

Kit portillon

Le kit comprend :

2 poteaux, 2 chapeaux, 1 panneau plastique PMMA transparent, 2 platines métalliques cataphorèse, 4 tubes 30 x 20, 8 tirefonds, 4 caches platine, 1 serrure avec gâche, 2 charnières, 1 dardenne.

29352623. La pièce **499 €**

Garantie 10 ANS

Poteau PVC seul

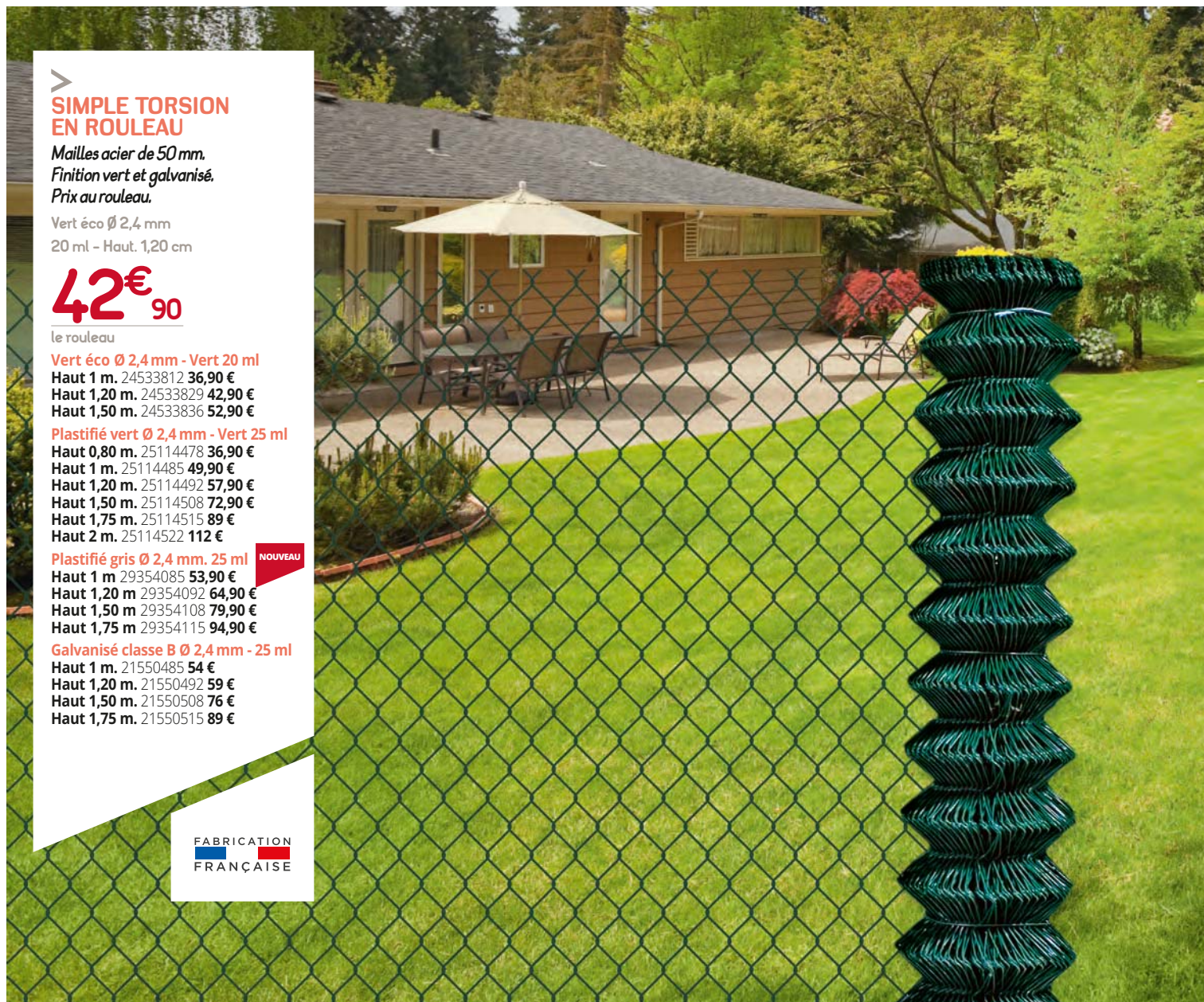
Dim. 80 x 80 mm Haut. 1250 mm
Blanc RAL 9010.

29352616. La pièce **36 €**

Garantie 2 ANS



Une solution économique pour délimiter et protéger avec élégance son jardin ou sa propriété.
Le grillage simple torsion s'adapte particulièrement aux terrains en pente.



> SIMPLE TORSION EN ROULEAU

Mailles acier de 50 mm.
Finition vert et galvanisé.
Prix au rouleau.

Vert éco Ø 2,4 mm
20 ml - Haut. 1,20 cm

42€⁹⁰

le rouleau

Vert éco Ø 2,4 mm - Vert 20 ml

Haut 1 m. 24533812 **36,90 €**

Haut 1,20 m. 24533829 **42,90 €**

Haut 1,50 m. 24533836 **52,90 €**

Plastifié vert Ø 2,4 mm - Vert 25 ml

Haut 0,80 m. 25114478 **36,90 €**

Haut 1 m. 25114485 **49,90 €**

Haut 1,20 m. 25114492 **57,90 €**

Haut 1,50 m. 25114508 **72,90 €**

Haut 1,75 m. 25114515 **89 €**

Haut 2 m. 25114522 **112 €**

Plastifié gris Ø 2,4 mm. 25 ml

NOUVEAU

Haut 1 m 29354085 **53,90 €**

Haut 1,20 m 29354092 **64,90 €**

Haut 1,50 m 29354108 **79,90 €**

Haut 1,75 m 29354115 **94,90 €**

Galvanisé classe B Ø 2,4 mm - 25 ml

Haut 1 m. 21550485 **54 €**

Haut 1,20 m. 21550492 **59 €**

Haut 1,50 m. 21550508 **76 €**

Haut 1,75 m. 21550515 **89 €**

FABRICATION
FRANÇAISE



> MOUJON NOUÉ GALVA

Galvanisé avant nouage.
Maille : 15 x 15 cm.
Fil de 1,90 / 2,20 mm.
Rouleau de 50 m.

Haut 1 m

Nombre de fils : 8 fils
pour la hauteur 1 m.
28896562 **48,90 €**

Haut 1,20 m

Nombre de fils : 9 fils
pour la hauteur 1,20 m.
28885788 **61,90 €**



> RONCE BARBÉLÉ SCORPIO 250ML

Ronce dure. Conforme à
la norme EN 10223-4.
Revêtement CRAPAL2 (Zinc + Alu).
Résistance à la rupture : 440 kg.
2 fils en torsades alternées
et ronces à 4 picots défensifs.
Picots tous les 10 cm environ.
Fil 1,7 mm. Longueur 250 ml.

28871910 **49,90 €**

Plastique dur
Zéro corrosion

MILLENIUM

Fabrication Italie. En plastique dur. Intérêts : esthétique & résistance similaire au grillage métallique, léger, pas de corrosion, facile à installer. Utiliser des accessoires gris ou galvanisés. Prix au rouleau.

Maille de 33 x 48 ml.
Distance entre poteaux maximum 3 m.

Anthracite

Dim. 1 x 10 m 26869537 **25,90 €**
Dim. 1,50 x 10 m 26869513 **39,40 €**

Argent

Dim. 1 x 10 m 26869476 **25,90 €**
Dim. 1,50 x 10 m 26869490 **39,40 €**

SOUDÉ EN ROULEAU

Maille acier.
Finition vert sapin 6009
et gris RAL 7016.
Prix au rouleau.

FABRICATION
FRANÇAISE

SOUDÉ EN ROULEAU

Maille acier.
Finition vert sapin 6009 et gris RAL 7016.
Prix au rouleau.

CLASSIQUE

Maille 100 x 100 mm.
Fil Ø 2,1 mm.

Vert 20 ml

Haut 1 m 27856932 **21,95 €**
Haut 1,20 m 27856949 **26,90 €**
Haut 1,50 m 27856956 **30,90 €**

ASTROPLAX

Maille 100 x 75 mm.
Fil Ø 2,1 mm.

Vert 25 ml

Haut 1 m 21421983 **39 €**
Haut 1,20 m 21421990 **48,90 €**
Haut 1,50 m 21422027 **58,90 €**

Gris 20 ml

Haut 1 m 26955315 **39,90 €**
Haut 1,20 m 26955322 **49,90 €**
Haut 1,50 m 26955339 **62,90 €**

SUPERCLOS

Maille 100 x 50 mm.
Fil Ø 2,1 mm.

Vert 25 ml

Haut 1 m 25334876 **58 €**
Haut 1,20 m 25334883 **75 €**
Haut 1,50 m 25334890 **94 €**
Haut 1,80 m 25334906 **108 €**
Haut 2 m 25334913 **126 €**

SUPERCLOS +

Maille 100 x 50 mm.
Fil Ø 2,5 mm.

Vert 25 ml

Haut 1 m 27545997 **79 €**
Haut 1,20 m 27546017 **95 €**
Haut 1,50 m 27546024 **129 €**
Haut 1,80 m 27546031 **146 €**
Haut 2 m 27546000 **159 €**

Gris 25 ml

Haut 1 m 27598733 **84 €**
Haut 1,20 m 27598740 **102 €**
Haut 1,50 m 27598757 **134 €**
Haut 1,80 m 27856963 **151 €**
Haut 2 m 27598771 **166 €**

La clôture qualitative à moindre coût. Les poteaux et panneaux sont fabriqués en acier galvanisé + plastification en polyester. Ce procédé de fabrication apporte une grande robustesse à la corrosion et au vandalisme. Nous vous proposons plusieurs possibilités qualitatives et esthétiques à travers 3 panneaux.



> PANNEAU ISIS®

Haut. 1,22 ml

25€⁹⁰

Le panneau

FABRICATION
FRANÇAISE

> PANNEAU ISIS®

Finition aspect sablé. Maille de 200 x 55 mm, fils acier Ø 4 mm, longueur 2 ml. Idéal pour l'habitat individuel, possible pour résidentiel. Les panneaux Isis® s'insèrent directement dans les crans du poteau Isis®. Aucun accessoire n'est nécessaire. La pose est très simple et s'effectue à l'avancement. Le panneau Isis® se pose avec les poteaux Isis®.

LIPPI
L'esprit libre

Haut. 0,62 ml
2 plis.

Vert 6005 structuré

27643082
Le panneau **21,50 €**

Graphite 100 texturé

24899390
Le panneau **21,50 €**

Haut. 1,02 ml
3 plis.

27628966
Le panneau **21,90 €**

24899406
Le panneau **21,90 €**

Haut. 1,22 ml
3 plis.

27628973
Le panneau **25,90 €**

24899413
Le panneau **25,90 €**

Haut. 1,42 ml
3 plis.

27628980
Le panneau **30,90 €**

24899420
Le panneau **30,90 €**

Haut. 1,72 ml
3 plis.

27628997
Le panneau **33,90 €**

24899437
Le panneau **33,90 €**



FLASHEZ MOI !

Découvrez notre film de mise en œuvre pour la pose de votre panneau sur la chaîne Gedimat



YouTube



> PANNEAU AQUILON® 45 MEDIUM

Finition lisse brillante. Maille de 200 x 55 mm, longueur 2,50 ml. Fil horizontal Ø 5 mm, fil vertical Ø 4 mm. Panneau plus rigide et plus long que le panneau Isis® grâce au fil de diamètre 5 mm. Idéal pour l'habitat individuel, possible pour le résidentiel, collectivité et industrie. Il se pose exclusivement avec les poteaux Aquilon 260S et à l'aide des « clips inox Aquilon ».

LIPPI
L'esprit libre

FABRICATION
FRANÇAISE

Haut. 1,03 ml
2 plis.

Vert 6005 brillant

26129730
Le panneau **28,90 €**

Anthracite 7016 brillant

28621508
Le panneau **28,90 €**

Haut. 1,23 ml
2 plis.

26129747
Le panneau **31,90 €**

27626795
Le panneau **31,90 €**

Haut. 1,53 ml
3 plis.

28913597
Le panneau **34,90 €**

28913603
Le panneau **34,90 €**

Haut. 1,73 ml
3 plis.

26129761
Le panneau **40,90 €**

27626818
Le panneau **40,90 €**

Haut. 1,93 ml
3 plis.

26129778
Le panneau **44,90 €**

27626825
Le panneau **44,90 €**

⚠ Attention, tous nos grillages ne peuvent servir de garde-corps. La pose des panneaux se fait généralement plis vers l'extérieur du terrain à clôturer.

PANNEAU GIGA® 55



Finition lisse brillante.
Maille de 200 x 55 mm.
Longueur 2,50 m. Fil horizontal
et vertical de diam. 5 mm.
Idéal pour le résidentiel,
collectivité et industrie.
Se pose avec les poteaux Giga
encoches ou Giga clips.

Anthracite 7016 brillant

Haut. 1,23 ml. 2 plis.
27814888. Le panneau 34,90 €

Haut. 1,53 ml. 3 plis.
27814895. Le panneau 43,90 €

Haut. 1,73 ml. 3 plis.
27814901. Le panneau 48,90 €

Haut. 1,93 ml. 3 plis.
27814918. Le panneau 54,90 €

FABRICATION
FRANÇAISE

Très grande rigidité
Fils diam. 5 mm

/ LES PORTILLONS

LIPPI *l'esprit libre* FABRICATION
FRANÇAISE



PORTILLON ZÉPHYR®

En acier galvanisé puis plastifié. Maille 200 x 55 mm, fil Ø 5 mm. Cadre : tube rectangulaire 50 x 25 mm. 2 Piles carré 40 x 40 mm, ép. 1.5 mm, bouchon PVC noir. Dim. de passage : 100 cm. Serrure avec deux clés plates, gâche et poignée.

Haut. 1,02 ml

Haut. 1,22 ml

Haut. 1,42 ml

Anthracite 7016 brillant

NOUVEAU

28686095
Le portillon 123,90 €

28686101
Le portillon 124,90 €

28686118
Le portillon 162,90 €

Vert 6005 brillant

26130002
Le portillon 123,90 €

26130019
Le portillon 124,90 €

26130026
Le portillon 162,90 €



PORTILLON ISIS®

En acier galvanisé puis plastifié. Maille 200 x 55 mm, fil Ø 5 mm. Montant pivot 40 x 40 mm, montant serrure 80 x 40 mm, lisse 30 x 25 mm, 2 piles carré 60 x 60 mm, bouchon PVC noir. Dim. de passage : 100 cm. Serrure avec deux clés plates, gâche et poignée.

Autres finitions possibles. Consultez-nous.

Haut. 1,00 ml

Haut. 1,25 ml

Haut. 1,50 ml

Anthracite 7016 brillant

NOUVEAU

29354122
Le portillon 452 €

29354139
Le portillon 482 €

29354146
Le portillon 502 €

Vert 6005 brillant

28683810
Le portillon 452 €

29354153
Le portillon 482 €

29354160
Le portillon 502 €



PORTILLON PRACTIS®

En acier galvanisé haute protection. Charnières réglables. Cadre : espacement barreaudage de 102 mm. Barreaux de 20 x 20 mm, 2 piles de 50 x 50 mm jusque H. 120 cm sinon 60 x 60 cm. Dim. de passage : 100 cm. Serrure avec deux clés plates, gâche et poignée fournies.

Haut. 1,00 ml

Haut. 1,20 ml

Haut. 1,50 ml

Haut. 1,75 ml

Haut. 2,00 ml

Anthracite 7016 brillant

27643051
Le portillon 269 €

27643075
Le portillon 285 €

27643068
Le portillon 305 €

27643112
Le portillon 330 €

—

Vert 6005 brillant

24493482
Le portillon 269 €

24493499
Le portillon 285 €

24493505
Le portillon 305 €

24493512
Le portillon 330 €

24493529
Le portillon 380 €

Retrouvez l'ensemble des produits indispensables pour une installation parfaite !

► Accessoires pour grillages rouleau

1 TENDEUR

Prix à l'unité.

Plastifié vert
N2 21551062 **0,75 €**
N3 21551079 **1,10 €**

Plastifié gris
N2 26955414 **0,80 €**

Galvanisé
En acier galvanisé à chaud.
N2 21551086 **0,80 €**
N3 21551093 **1 €**
N4 28896579 **1,90 €**

2 FIL D'ATTACHE

Long. 50 m

Fil vert Ø 1,5 mm
25114553 **4,90 €**

Fil gris Ø 1,5 mm
26955353 **4,90 €**

Fil galvanisé Ø 1,3 mm
25114539 **4,90 €**

3 FIL DE TENSION

Long. 100 m

Fil vert Ø 2,4 mm
25114577 **9,40 €**

Fil Ø 2,7 mm
Vert 25114584 **9,95 €**
Gris 26955346 **10,90 €**

Fil galvanisé Ø 2,1 mm
25114591 **9,95 €**

4 PIQUETS FORMAT "T"

Prix à l'unité.

En acier galvanisé plastifié.

Plastifié vert
Dim. 30 x 30 mm
Haut. 0,80 m 21547683 **3,20 €**
Haut. 1 m 21545573 **3,70 €**
Haut. 1,20 m 21545580 **4,10 €**
Haut. 1,45 m 21545597 **4,40 €**
Haut. 1,75 m 21544828 **5,20 €**
Haut. 2 m 21545603 **5,95 €**

Plastifié gris
Dim. 30 x 30 mm
Haut. 1,50 m 28885795 **4,70 €**
Haut. 1,75 m 28885801 **5,40 €**
Haut. 2 m 28885818 **6,20 €**

Galvanisé
En acier galvanisé à chaud.
Dim. 30 x 30 mm
Haut. 1 m 28885733 **4,20 €**
Haut. 1,75 m 28885740 **7,40 €**

Dim. 35 x 35 mm
Haut. 2,25 m 21544866 **8,95 €**
Haut. 2,50 m 21545627 **10,90 €**

5 BARRE DE TENSION

Prix à l'unité.

Plastifié vert Ø 6 mm
1,05 m 25334838 **2,40 €**
1,30 m 25334784 **2,60 €**
1,55 m 25334791 **2,90 €**
1,75 m 25334807 **3,90 €**
2,05 m 25334814 **4,20 €**

Plastifié gris anthracite RAL7016 Ø 6 mm
1,05 m 27546048 **2,40 €**
1,30 m 27546055 **2,60 €**
1,55 m 27546062 **2,90 €**
2 m 27546079 **3,90 €**

6 JAMBE DE FORCE 25 x 25 x 3 MM

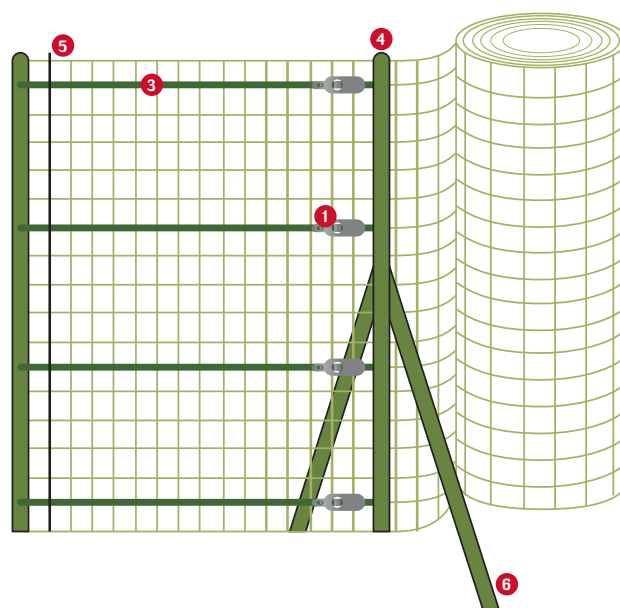
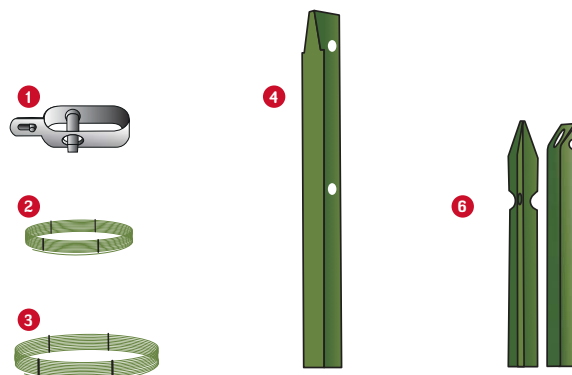
Renfort à utiliser au maximum tous les 25 m.

Prix à l'unité.

Plastifié vert
1 m 21547652 **3,70 €**
1,20 m 21545542 **3,95 €**
1,50 m 21544705 **4,95 €**
2 m 21545559 **5,90 €**
2,25 m 21545566 **7,40 €**

Plastifié gris
En acier plastifié.
1,20 m 28885832 **3,60 €**
1,50 m 28885849 **4,50 €**
2 m 28885856 **5,90 €**

Galvanisé
En acier galvanisé à chaud.
Haut. 1,20 m 28885764 **4,60 €**
Haut. 2 m 28885771 **7,60 €**



FLASHEZ MOI !

Découvrez notre film de mise en œuvre pour poser votre grillage en rouleau sur la chaîne Gedimat

YouTube



► Accessoires panneaux Isis®!



CONSEIL DU PRO :

Quelles formalités effectuer avant Pose sur platine

Poteau Isis® : prévoir +8 cm en hauteur par rapport au panneau. Poteau Aquilon® et Giga® : Prévoir respectivement +2 et +7 cm en hauteur par rapport au panneau.

Pose scellée

Prévoir +45 cm environ en hauteur pour les panneaux inférieurs à 1,43 ml. Prévoir +55 cm environ en hauteur pour les panneaux supérieurs à 1,43 ml.

► POTEAU ISIS®

En acier galvanisé puis plastifié. Il possède des encoches pour simplifier la pose. Éviter l'utilisation des clips. Résistance à l'effort : 54 kg à une hauteur de 1 ml.

Vert 6005 structuré

Haut. 0,70 ml 27643105 **16,90€**
Haut. 1,10 ml 27626672 **17,90€**
Haut. 1,30 ml 27626689 **19,90€**
Haut. 1,50 ml 27626696 **21,90€**
Haut. 1,70 ml 27626702 **22,90€**
Haut. 2,00 ml 27626719 **25,90€**
Haut. 2,20 ml 27626726 **26,90€**

Graphite 100 texturé

Haut. 0,70 ml 26449715 **16,90€**
Haut. 1,10 ml 24899512 **17,90€**
Haut. 1,30 ml 24899529 **19,90€**
Haut. 1,50 ml 24899536 **21,90€**
Haut. 1,70 ml 24899543 **22,90€**
Haut. 2,00 ml 24899550 **25,90€**
Haut. 2,20 ml 24899567 **26,90€**



► AGRAFE D'ANGLE

Permet de réaliser des angles de 60 à 90°. Sachet de 4 agrafes en polymère. 26449708. Le sachet **9,50€**

► PLATINE ACIER

Pour une hauteur de poteau maxi de 1,50 ml.

Vert 6005 27626665
Graphite 100 24899659
La pièce **19,90€**

► VIS INOX POUR PLATINE

Sachet de vis pour fixer 5 platines. 26450025. Le sachet **9,50€**

► Accessoires panneaux Aquilon®!



POTEAU AQUILON® 260S

En acier galvanisé puis plastifié. Les panneaux se fixent avec des clips obligatoirement. Pour des angles compris entre 76° et 120°, utiliser la feuillure d'angle.

Pour les autres, doubler les poteaux. Résistance à l'effort : 260 kg à une hauteur de 1 ml.

Vert 6005 brillant

Haut. 1,05 ml 26449968 **20,90€**
Haut. 1,25 ml 26449937 **24€**
Haut. 1,55 ml 26449869 **28,90€**
Haut. 1,75 ml 26449845 **30€**
Haut. 1,95 ml 26449814 **32€**
Haut. 2,25 ml 26449753 **34€**
Haut. 2,50 ml 26449722 **37€**

Anthracite 7016 brillant

Haut. 1,05 ml 27626832 **20,90€**
Haut. 1,25 ml 27626849 **24€**
Haut. 1,55 ml 28689966 **28,90€**
Haut. 1,75 ml 27626863 **29,90€**
Haut. 1,95 ml 27626870 **31€**
Haut. 2,25 ml 27626887 **33€**
Haut. 2,50 ml 27643099 **37€**



► FEUILLURE D'ANGLE

Permet de réaliser les angles avec le poteau Aquilon® 260S. Elle permet de réaliser des angles de 76° à 120°. Elle est utilisable comme profil de départ ou de fin contre un mur.

Vert 6005 brillant

Haut. 1,05 ml 26450193 **16,50€**
Haut. 1,25 ml 26450162 **20,50€**
Haut. 1,55 ml 28615743 **22,50€**
Haut. 1,75 ml 26450100 **22,90€**
Haut. 1,95 ml 26450070 **26,90€**

Anthracite 7016 brillant

Haut. 1,05 ml 27644867 **16,90€**
Haut. 1,25 ml 27642955 **19,90€**
Haut. 1,55 ml 28615026 **22,50€**
Haut. 1,75 ml 27642979 **22,90€**
Haut. 1,95 ml 27642986 **26,90€**



► CLÉ DE MONTAGE MANUELLE

Pour fixer le clips dans le poteau. 26791722. L'unité **32,90€**

► CLIPSEUR

Pour fixer facilement le clips dans le poteau. 24493413. L'unité **77,90€**

► CLIPS INOX POUR POTEAUX AQUILON® 260S

Permet de fixer les panneaux aux poteaux.

Vert 6005

Par 24 pièces 24493383. **19,40€**
Par 600 pièces 28980087. **439€**

Anthracite 7016

Par 24 pièces 27626900. **19,10€**
Par 600 pièces 28980070. **439€**

► PLATINE ACIER POUR POTEAU AQUILON® 260S

Pour une hauteur de poteau maxi de 1,50 ml.

Vert 6005 26450049
Anthracite 7016 27626894
L'unité **20,90€**

► VIS INOX POUR PLATINE

Sachet de vis pour fixer 5 platines. 26450025. Le sachet **9,50€**



FLASHEZ MOI !

Découvrez la notice de pose du grillage Aquilon® en flashant ce code



► Accessoires panneaux Giga®!



POTEAU GIGA®

2 types de poteau en acier galvanisé puis plastifié :

- Poteau à clips : **Giga clip**. Les clips permettent des angles de 45° ou 90°.
- Poteau à encoches : **Giga encoche**. Pas besoin de clip. Permet des angles de 45 à 225°.

Résistance à l'effort à H.1ml :

Giga Clip : 300 kg - Giga Encoche : 240 kg.

1 Giga Clip Anthracite RAL 7016 brillant

Haut. 1,60 ml 28509660 **20,40€**
Haut. 2,00 ml 28509677 **25,30€**
Haut. 2,20 ml 28509684 **27,80€**
Haut. 2,50 ml 28509691 **31,50€**



2 Giga Encoche Anthracite RAL 7016 brillant

Haut. 1,60 ml 28509608 **20,40€**
Haut. 2,00 ml 28509615 **25,30€**
Haut. 2,20 ml 28509622 **27,80€**
Haut. 2,50 ml 28509639 **31,50€**



► PLATINE GIGA

Hauteur poteau maxi. de 1,60 ml. 28509721. L'unité **18,90€**

► CAPUCHON GIGA NOIR

À clipser au dessus. Sachet de 3 pièces.

Pour Giga Clip 28556206.
Le sachet **3,90€**

Pour Giga Encoche 28556190.
Le sachet **2,60€**

► CLIPS GIGA

Sachet de 20 pièces 28556220. Le sachet **22,90€**

► CLÉ DE TENSION

Sachet de 10 pièces. 28556213. Le sachet **18,90€**

► BRIDE DE FIXATION

En acier. Permet la fixation d'un panneau directement sur un mur en évitant l'usage d'un poteau. Sachet de 3 pièces.

Dim. 40 x 45 x 15 mm
Vert 28872085
Gris 28872092
Le sachet **15,90€**



À SAVOIR :

Pour poteau à clip, prévoir un clip tous les 50 cm.



LE KIT D'OCCULTATION AQUIWOOD POUR PANNEAUX ISIS® ET AQUILON®

Lattes et liteaux en Epicéa massif naturel traité classe 3, teintées brun. Garantie 10 ans contre la putrescibilité.



LE KIT D'OCCULTATION AQUIWOOD POUR PANNEAUX ISIS® ET AQUILON®

Attention, ne s'installe qu'avec des poteaux scellés.

Pour Isis®
Haut. 1,03
 26990989. Le kit **48 €**
Haut. 1,23
 26990996. Le kit **57 €**
Haut. 1,43
 26991009. Le kit **65 €**

Pour Aquilon®
Haut. 1,53
 28621034. Le kit **84 €**
Haut. 1,73
 27062708. Le kit **99 €**
Haut. 1,93
 26991047. Le kit **110 €**

KIT OCCULTATION ZEKIT® POUR GIGA AQUILON® ET ISIS®

En polypropylène. Protection anti-UV. Panneau grillage maille de 55 mm. Contient des lattes verticales, les liteaux, la lisse de finition haute.

Attention, ne s'installe qu'avec des poteaux scellés.

Pour Isis®
Vert
Haut. 1,03
 28871798. Le kit **64 €**
Haut. 1,23
 28871811. Le kit **72 €**

Gris
Haut. 1,03
 28871804. Le kit **64 €**
Haut. 1,23
 28871828. Le kit **72 €**

Pour Giga Aquilon®
Vert
Haut. 1,23
 28871835. Le kit **79 €**
Haut. 1,53
 28871859. Le kit **89 €**

Gris
Haut. 1,23
 28871842. Le kit **79 €**
Haut. 1,53
 28871866. Le kit **89 €**

Haut. 1,73
 28871873. Le kit **106 €**
Haut. 1,93
 28871897. Le kit **116 €**

Haut. 1,73
 28871880. Le kit **106 €**
Haut. 1,93
 28871903. Le kit **116 €**

PLAQUE DE SOUBASSEMENT BETON

Crée un soubassement plein à votre clôture. S'emboîte dans les poteaux.

Plaque Isis® 200,5 cm
Haut. 25 cm
43 kg 25362688
 La pièce **22,90 €**

Plaque Giga® 252,5 cm
 Pour poteau Giga® à encoche exclusivement. Chaperonnée.

Haut. 25 cm
55 kg 28559542
 La pièce **26,90 €**

Plaque Aquilon® 250,5 cm
Haut. 25 cm
52 kg 24892490
 La pièce **25,90 €**

Haut. 50 cm
105 kg 24892483
 La pièce **40,90 €**

Plaque Giga® clip 250 cm
 Pour poteau Giga® Clip et Aquilon® 45.

Haut. 25 cm
51 kg 29323333.
 La pièce **25,95 €**

NOUVEAU



CONSEIL DU PRO :

Les contraintes liées au vent

- Possible sous réserve d'une position en partie protégée du vent
- Utilisation préconisée
- Non préconisée

Attention, tous les systèmes d'occultation génèrent une résistance importante pouvant détériorer votre clôture.

Vitesse en km/h	Hauteur clôture panneau Isis® Largeur 2 m, avec occultation type Aquiloon®					
	0,62 m.	1,02 m.	1,22 m.	1,42 m.	1,42 m.	1,92 m.
0 - 50						
50 - 60						
60 - 70						
70 - 80						
80 - 100						
100 - 110						
110 - 120						
120 - 130						

Exemple : tableau de préconisation pour la clôture panneau Isis® et occultation Aquiloon®.



FABRICATION FRANÇAISE

Garantie 10 ANS





FILET D'OCCULTATION SUPRATÉX

Filet brise-vue tissé facile à monter et à démonter grâce à ses boutons haut et bas. Fixations incluses. Traitement anti UV. Coef. occultation 100%. Vert.

1,20 x 5 m
26870076. La pièce **45,90 €**

1,5 x 10 m
26870052. La pièce **99 €**

1,5 x 25 m⁽¹⁾
26905853. La pièce **246 €**

2 x 10 m
26870069. La pièce **129 €**

⁽¹⁾Pas de fixations intégrées.



BANDE DE BRUYÈRE TRIOBRUC

Composée de trois couches : 2 couches de bruyère naturelle + 1 couche de toile non tissée. Occultation 100%.

1,5 x 3 ml
28885726. Le rouleau **69,90 €**

Garantie 4 ANS



BRISE-VUE HAIE ARTIFICIELLE

En PVC ignifugé. Ne perd pas sa couleur, sans problème d'insectes ou autres invasions. Occultation 100%.

Dim. 1 x 3 m
24265416. Le rouleau **49 €**

Dim. 1,50 x 3 m
24265423. Le rouleau **74 €**

Dim. 2 x 3 m
24265430. Le rouleau **97 €**



BRISE-VUE PAILLON ROSEAU REEDCANE

Tiges de roseau naturel assemblées avec du fil de fer plastifié. Occultation 75%.

1 x 5 m
21174568. Le rouleau **17,90 €**

1,50 x 5 m
21174612. Le rouleau **25,90 €**

2 x 5 m
24265324. Le rouleau **31,90 €**



FILET D'OCCULTATION SOLEADO

Fabrication Italie. En polymère de haute qualité. Traitement anti UV. Indémaillable, avec bordures latérales renforcées pour faciliter la fixation de clips plastiques et éviter les déchirures. Utilisation : brise-vue sur clôtures ou protection arbres et haies. Coef. occultation : vert 90%, Glam gris 74%.

Coloris vert
Dim. 1 x 5 m
26869391. La pièce **9,20 €**

Dim. 1,5 x 5 m
26869407. La pièce **11,40 €**

Coloris Glam gris
Dim. 1 x 5 m
26869414. La pièce **13,40 €**

Dim. 1,5 x 5 m
26869421. La pièce **17,50 €**

Dim. 1 x 50 m
26869438. La pièce **59,90 €**

Dim. 1,5 x 50 m
26869445. La pièce **90,90 €**

Garantie 5 ANS

Accessoires

CLIPS PLASTIQUE

35 vert
24 clips qui se plient autour de la maille du grillage et pincent la trame occultante. 26869452. Le paquet **4,99 €**

50 noir
12 clips qui se plient autour de la maille du grillage et pincent la trame occultante. 26869469. Le paquet **3,99 €**

COLLIER DE SERRAGE

50 liens de serrage recoupables, longueur 20 cm.
Vert 26869551
Noir 26869568
Le paquet **3,99 €**

LES MURS EXTÉRIEURS

*Pour une maison plus belle,
plus douce, plus épurée !*

Bienvenue chez vous !

PAREMENTS.....	86
CARRELAGE MURAL.....	90
BARDAGE BOIS.....	92
BARDAGE CIMENT COMPOSITE.....	96
BARDAGE VINYL ET PVC.....	98
ACCESSOIRES BARDAGE.....	99
PLANCHE DE RIVE.....	100



Ambiance réalisée avec la lame Pin sylvestre multi-usages de la p.11 et p.92 ainsi que le carrelage mural Wall Art p.90.



MANOIR

Parement ton naturel

à partir de

39€⁹⁰

le m²

FABRICATION
FRANÇAISE

MANOIR

PAREMENT MANOIR

Parement pierre à pierre. Restitue l'authenticité des matériaux anciens.

Ép. ±2 cm. Boîte de 0,5 m²

Ton pierre 21442988

Le m² **39,90 €** soit la boîte 19,95 €

Ton naturel 24058827

Le m² **41,90 €** soit la boîte 20,95 €



CHAÎNE D'ANGLE

L.±33/42 x l.±16/24 x h.±33 cm

Ép. ±2 cm

Ton pierre 21564178

La pièce **21,90 €**



LINTEAU

Pour tableau fini de 70 à 110 cm.

L.±120 x l.±22,5 x h.±31 cm. Ép. ±2 cm

Ton pierre 21566677

La pièce **99 €**



APPUI DE FENÊTRE MOULURÉ

Dim. L.±120 x l.±35 cm

Ton pierre 21751813

La pièce **149 €**



PIERRE DE CAUSSE⁽¹⁾

Ép. ±3 cm. Boîte de 0,50 m².

Naturel 21751844

Le m² **53,90 €** soit la boîte 26,95 €

Disponibilité selon les points de vente.

FABRICATION
FRANÇAISE

CHAÎNE D'ANGLE

Dim. L.±20/±37,5 x l.±7,5/14,5 x H.±7/17 cm

Ép. ±3 cm.

Boîte de 7 pièces (soit 1 ml).

Naturel 23350908

La boîte **79 €**



⁽¹⁾ Fabriqués à partir de granulés de pierre agglomérés et pigmentés par des oxydes naturels.

ROCKY MOUNTAIN

Parement en plaques.
Facile à poser sans joint.

Dim. L.42/21 x H.15/7,5 cm

Ép. ±3cm.

Boîte de 0,25 m²

Ton naturel 26430348

Le m² 59,90 € soit la boîte 14,98 €

Pour plus de style

CHAÎNE D'ANGLE

Dim L.31 x l.10 x H.15/7,5 cm

Ép. ±3 cm. Boîte de ±0,45 ml

Ton naturel 26430294

La boîte 45,50 €



FABRICATION
FRANÇAISE



Architecte :
F. Haller - TEMA
Architecture : STRA

PAREMENT MURAL BRIQUE 5 TONS

Teinté dans la masse. Nuancé 5 tons.
Ingélicif. Aspect vieilli. Pose par
collage pierre à pierre. À jointoyer.

Imitation brique d'environ 22 x 5 cm.
Ép. 1,5 cm. Conditionnement
en paquet de 0,5 m².

29355495

Le m² 49,90 €

soit la boîte 24,95 €



Pour plus de style

ANGLE

Dim. environ : 22 x 10 cm.


Haut. 5 cm. Ep. 1,5 cm.

Conditionnement en paquet
de 10 unités (différentes couleurs (1)).

29355501. La pièce 26,50 €



NOUVEAU
Produit



Accessoires

FILASTONE PLUS

Protège et exalte la couleur d'origine
des pierres naturelles contre les taches
et la saleté de nature aqueuse et huileuse.
Parfait pour une utilisation intérieure
et extérieure. Bidon de 250 ml

24841733. Le bidon 24,50 €
soit le litre 98 €



MORTIER JOINT

Sac de 25 kg.
Beige 21564239
Le sac 18,90 €
soit le kg 0,76 €



MORTIER COLLE

Sac de 25 kg.
Pour parement
en pierre naturelle/
reconstituée
et céramique.
24609999
Le sac 33,20 €
soit le kg 1,33 €



POCHE À JOINT

Sachet de 5 unités.
23884021.
Le sachet 10,50 €



(1) 3 Rouge clair, 2 Rouge foncé, 2 Marron foncé, 2 Marron et 1 Noir.

> FANTASIA

Plaquette de parement format "Z".
Ardoise. Compatible intérieur/extérieur.



Plaquette
Dim. 15 x 55-60 x 1-2 cm
39 kg/m²
Boîte de 6 pièces soit 0,495 m².
27811665. Le m² **42,90 €**
soit la boîte 21,24 €



Angle de parement
Dim. 20/40 x 15 x 1-2 cm
Boîte de 6 angles.
29376254. La boîte **34,80 €**

> LAVA


Plaquette de parement format "Z".
Ardoise. Compatible intérieur/extérieur.



Plaquette
Dim. 15 x 55-60 x 1-2 cm
39 kg/m²
Boîte de 6 pièces soit 0,495 m².
27811689. Le m² **42,90 €**
soit la boîte 21,24 €



Angle de parement
Dim. 20/40 x 15 x 1-2 cm
Boîte de 6 angles.
29376278. La boîte **34,80 €**



> INKA

Plaquette de parement format "Z".
Quartzite. Compatible intérieur/extérieur.

Plaquette
Dim. 15 x 55-60 x 1-2 cm
39 kg/m²
Boîte de 6 pièces soit 0,495 m².
27811658. Le m² **42,90 €**
soit la boîte 21,24 €

Angle de parement
Dim. 20/40 x 15 x 1-2 cm
Boîte de 6 angles.
29376261. La boîte **34,80 €**



> SPLIT FACE

Plaquette

56€

le m²

En travertin naturel.
Compatible extérieur/intérieur.

Plaquette

**Dim. Largeur mix 5/7,
5/10 cm x longueur libre**
Ép. 2,10 cm. 60 kg/m²
Boîte de 0,2745 m².
28889076. Le m² **56 €**
soit la boîte 15,38 €

Angle de parement

Par boîte de 6 pièces
comprenant 2 pièces
d'angles par hauteur
de pierre de parement :
5 cm, 7,5 cm, 10 cm.
29376285. La boîte **69,90 €**





ANTIGUA

Plaquette de parement format "Z".
Base ciment. Quartzite.
Compatible intérieur/extérieur.

Plaquette

Dim. 15 x 55-60 x 2-4 cm

77 kg/m²

Boîte de 4 pièces soit 0,34 m².

26586328. Le m² **77 €**

soit la boîte 26,18 €



Angle de parement

Angle quartzite Antigua
par boîte de 4.

27963623. La boîte **32,90 €**



BALI

Plaquette de parement en format "Z".
Base ciment. Quartzite grise nuancée.
Compatible intérieur/extérieur.

Plaquette

Dim. 15 x 55-60 x 2-4 cm

77 kg/m²

Boîte de 4 pièces soit 0,34 m².

29376230. Le m² **79,80 €**


soit la boîte 27,13 €




Angle de parement

Par boîte de 4.

29376315. La boîte **35,90 €**



NOUVEAU
Produit



WALL ART

Grès cérame émaillé.

Dim. 15 x 61 cm

Ép. 10 mm

Boîte de 1,02 m².

Taupe 27856819

Le m² **34,90 €**

soit la boîte 35,60 €

Angle interne*

Dim. 20 x 10 x 15 cm

Boîte de 6 pièces

Taupe 28924944*

La boîte **89,40 €**

Angle externe*

Dim. 20 x 10 x 15 cm

Boîte de 6 pièces

Taupe 28924937*

La boîte **89,40 €**

15 x 61 cm




ANGLE INTERNE



ANGLE EXTERNE

Aspect
parement

Pose possible en intérieur
P.96 de notre catalogue intérieur



CUBICS

Grès cérame émaillé.

Dim. 15 x 61 cm

Ép. 7-11 mm.

Boîte de 1,02 m².

Beige 29375738

Multicolore 29375745

Le m² **34,90 €**

soit la boîte 35,60 €

15 x 61 cm



BEIGE



MULTICOLE

Angle interne*

Dim. 20 x 10 x 15 cm

Boîte de 6 pièces.

Beige 29375776*

Multicolore 29375783*

La boîte **113,40 €**

Angle externe*

Dim. 20 x 10 x 15 cm

Boîte de 6 pièces.

Beige 29375752*

Multicolore 29375769*

La boîte **101,40 €**



ANGLE INTERNE



ANGLE EXTERNE

NOUVEAU
Produit

Ambiance réalisée
avec le coloris Multicolore.

Pose possible en intérieur
P.94-95 de notre catalogue intérieur

LONDON

Grès cérame émaillé.

Groupe 5

Ép. 10 mm.

Dim. 13 x 25 cm

Boîte de 0,52 m².

Brown 27801109

Sunset 27801123

Le m² **44,90 €**

soit la boîte 23,35 €

Dim. 6 x 25 cm

Boîte de 0,58 m².

Brown 27801062

Sunset 27801086

Le m² **46,90 €**

soit la boîte 27,20 €

13x25cm

6x25cm



BROWN



BROWN



SUNSET



SUNSET

Angle externe*

Dim. 12 x 25 x 6 cm.

Boîte de 12 pièces.

Brown 28941309*

Sunset 28941316*

La boîte **142,80 €**

Ambiance réalisée
avec le coloris Brown.

Pose possible en intérieur
P.97 de notre catalogue intérieur

> PIN SYLVESTRE MULTI-USAGES

28€

le m²

Origine Scandinavie.
Traitement autoclave marron.
Classe 4. Choix US. Petits nœuds.
Produit conforme au DTU 41.2.
Usage d'un pare-pluie anti-UV
impératif.

Dim. 20 x 120 mm.

Long. 3,90 m.

Botte de 5 lames.

Marron 29352814

Le m² **28 €**

soit la botte 65,52 €



NOUVEAU
Produit

TRANSFORMATION
EN FRANCE

Esthétique supérieure

Possibilité de pose en terrasse
Voir p.11
Carrelage mural Wall Art p.90
Bac à fleurs - Voir p.113
Applique Alamonte 1 - Voir p.45

> SAPIN DU NORD⁽¹⁾

Origine Scandinavie.
Rainé en bout⁽²⁾ Classe 3.
Dim. 21 x 132 mm utile
(145 hors tout).
Bottes de 5 lames.



TRANSFORMATION
EN FRANCE

> SAPIN DU NORD⁽¹⁾

Profil élégie biaise.
Traitement autoclave.

Marron

Long. 3,60 m 26867335

Le m² **17,20 €** soit la botte 40,87 €

Long. 3,90 m 26867342

Le m² **17,20 €** soit la botte 44,27 €

Long. 4,80 m 26867359

Le m² **17,20 €** soit la botte 54,49 €

Vert

Long. 3,60 m 26865775


Le m² **16,90 €** soit la botte 40,15 €

Long. 3,90 m 26865782

Le m² **16,90 €** soit la botte 43,50 €

Long. 4,80 m 26865799

Le m² **16,90 €** soit la botte 53,54 €



MARRON



VERT

NOUVEAU

Profil Grain d'Orge

Traitement autoclave vert.

Long. 4,80 m 29352821

Le m² **16,90 €** soit la botte 53,54 €

Cornière d'angle Sapin du Nord

Dim. 60 x 60 mm. Long. 3m.

Traitement autoclave classe 3.

Botte de 5 pièces.

Marron 27600023

Le ml **5,65 €** soit la botte 84,75 €

Vert 27600030

Le ml **5,20 €** soit la botte 78 €

(1) Produits conformes aux exigences du DTU 41.2. Traitement des champs impératif.

(2) Rainé en bout : prévoir environ 5 cm en moins sur longueurs réelles.

Longueurs, section et couleurs disponibles selon les points de vente.

NOUVEAU
Produit

EPICÉA RUSTIQUE ⁽¹⁾

Origine Scandinavie.
Traitement autoclave marron.
Classe 3. Profil mi-bois. Aspect scié fin.
Botte de 6 lames.

Long. 4,50 m.

18 x 85 mm 29352838

Le m² **24,90 €** soit la botte 57,15 €

18 x 160 mm 29352845

Le m² **24,90 €** soit la botte 107,57 €

TRANSFORMATION
EN FRANCE



Pose uniquement verticale



DOUGLAS TRAITE ⁽¹⁾

Traitement autoclave.
Classe 3 incolore. Profil élégie biaise.
Rainé en bout ⁽²⁾.

Dim. 20 x 132 mm utile
(145 hors tout). Long. 4 m.

Botte de 5 lames.
27633861. Le m² **22,90 €**
soit la botte 60,46 €

FABRICATION
FRANÇAISE



Cornière d'angle Douglas
Dim. 60 x 60 mm. Long. 3 m

Traitement autoclave.
Classe 3 incolore.
Botte de 5 pièces.
27600009. Le ml **6,95 €**
soit la botte 104,25 €

MÉLÈZE ⁽¹⁾

Origine Russie. Naturellement
classe 3. Profil Elégie biaise.
Rainé en bout ⁽²⁾.

Dim. 20 x 132 mm utile
(145 hors tout). Long. 4 m.

Botte de 5 lames.
27554173. Le m² **28,90 €**
soit la botte 76,30 €

TRANSFORMATION
EN FRANCE



Cornière d'angle Mélèze
Dim. 60 x 60 mm. Long. 3 m

Botte de 5 pièces.
27600016. Le ml **5,90 €**
soit la botte 88,50 €



SAPIN DU NORD THERMOTRAITÉ EXTRA LARGE

34€⁹⁰

le m²

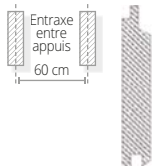
Origine Scandinavie. Profil Grain d'Orge. État de surface micro-strié. Traitement haute température sans utilisation de produit chimique améliorant la durabilité et la stabilité dimensionnelle du bois. Rainé en bout⁽²⁾.

Dim. 21 x 182 mm utile (192 hors tout).

Long. 3,90 m. Botte de 5 lames.

28873198. Le m² **34,90 €**

soit la botte 123,86 €



© Rabopale

SAPIN / ÉPICÉA ASPECT CLAIRE-VOIE PRÉ-GRISÉ⁽¹⁾

Origine Finlande. Finition saturée grise. Traitement autoclave classe 3.

Dim. 21 x 125 mm utile (147 hors tout).

Long. 3,90 m.

Botte de 5 lames.

27775592. Le m² **38,90 €**

soit la botte 94,84 €

Garantie 5 ANS
FINITION



TRANSFORMATION
EN FRANCE



Pose uniquement
verticale

ÉPICÉA ASPECT COUVRE-JOINT PRÉ-GRISÉ⁽¹⁾

Origine Finlande. Finition brossée saturée grise. Traitement autoclave classe 3.

Dim. 27 x 180 mm utile (195 hors tout).

Long. 3,90 m.

Botte de 4 lames.

28889014. Le m² **39,90 €**

soit la botte 112,04 €

Garantie 3 ANS
FINITION



TRANSFORMATION
EN FRANCE



Accessoires pour bardage pré-grisé

CORNIÈRE D'ANGLE

Sapin du Nord.

Dim. 60 x 60 mm. Long. 3 m.


Gris 27868959 La pièce **24 €**

SATURATEUR

Finition saturateur en phase aqueuse, grand pouvoir de pénétration et de protection du bois. Filtre anti-UV. Réduit le vieillissement et retarde le grisaillement naturel du bois. Pot de 1 litre. Gris 27868966. Le pot **35,90 €**

(1) Produits conformes aux exigences du DTU 41.2. Traitement des champs impératif.

(2) Rainé en bout : prévoir environ 5 cm en moins sur longueurs réelles.




® Rabopale

> NÉLIÖ⁽¹⁾

Origine Scandinavie. Rainé en bout⁽²⁾. Traité classe 3. Profil Élégie biaise.
Ce bardage possède une languette conique optimisant son emboîtement et une ligne de clouage qui masque les fixations.

	BARDAGE ÉPICÉA COULEUR NÉLIÖ⁽¹⁾ Dim. 21 x 125 mm utile (147 hors tout). Long. 3,90 m. Botte de 5 lames. Le m ² 39,90 € soit la botte 97,28 €	CORNIÈRE D'ANGLE Sapin du nord Dim. 60 x 60 mm. Long. 3 m. La pièce 24 €	POT DE PEINTURE Pot de 1 L. Le pot 35,90 €
Blanc Pré-peint	-	26863665	-
Blanc Pur RAL 9010	26863689	26863726	25083361
Blanc Perle RAL 1013	26863702	26863740	25083347
Gris Lumière RAL 7035	26863672	26863757	25083330
Gris Anthracite RAL 7016	27775585	27780541	27780558
Autres coloris disponibles sur commande*			
Beige Gris RAL 1019	27868928*	27868836*	27868874*
Brun Terre RAL 7006	27868935*	27868843*	27868898*
Gris Ardoise RAL 7015	27868911*	27868850*	27868904*
Gris Pierre RAL 7030	26863696*	26863733*	25083354*
Ivoire RAL 1015	27868805*	27868829*	27868867*
Rouge Rubis RAL 3003	27868942*	27868812*	27868881*



(1) Produits conformes aux exigences du DTU 41.2. Traitement des champs impératif.
Longueurs, sections et couleurs disponibles selon points de vente. (2) Rainé en bout : prévoir environ 5 cm en moins sur longueurs réelles. * Délai : consultez votre magasin.

> **PANNEAU DE FAÇADE
CIMENT COMPOSITE⁽¹⁾**

62€₉₀

le m²

Teinté dans la masse.
Résistant au feu. Peu d'entretien.

Dim. 8 x 592 x 1192 mm.
Colis de 5 panneaux.

Blanc 28889144

Gris anthracite 28889151

Le m² **62,90 €** soit le colis 221,93 €

Garantie 10 ANS



Esthétique

Facile à mettre en œuvre



i

À SAVOIR :

Le format de nos
panneaux de façade
ne nécessite pas de
découpe pour pose
avec un entraxe
de 60 cm.

© Cembrit

> **Accessoires de pose**

> **VIS DE FIXATION LAQUÉE**

Pour fixation des panneaux façade sur ossature bois.
Empreinte Torx en inox A2 + rondelle vulcanisée.

Dim. 4,8 x 38 mm. Tête : diamètre de 12 cm.
Sachet de 100 pièces.

Gris 28896548

Porcelaine 28896555

Le sachet **29,80 €**



> **BANDE PARE PLUIE**

Pour l'étanchéité et la protection des chevrons.
À fixer avec agrafes ou pointes.

Larg. 100 mm. Ép. 0,75 mm.
Rouleau de 25 m.

26389585. Le sachet **35,90 €**
soit le ml 1,44 €



⁽¹⁾Traitement des champs impératif pour préservation des garanties.
Longueurs, sections et couleurs disponibles selon points de vente.

LAME CIMENT COMPOSITE HARDIEPLANK⁽²⁾

Cintrable. Ignifugé.
Nécessite peu d'entretien.
Aspect veiné.

Garantie 10 ANS⁽³⁾



Pose verticale possible

© James Hardie



FLASHÉZ MOI !

Découvrez la notice de pose du bardage HARDIEPLANK en flashant ce code.



LAME CIMENT COMPOSITE HARDIEPLANK⁽²⁾

Dim. 8 x 150 mm utile (180 hors tout). Long. 3,60 m.
Botte de 2 lames. Le m² hors tout 34,90 € soit la botte 45,23 €

Blanc Arctique 26367385
Brume du Matin 26367392
Brun Kaki 27775615
Sable Clair 26367408
Taupe Monterrey 27775622

Autres coloris disponibles sur commande* :

Bleu Acier 27224281*
Bleu du Soir 28823759*
Brun Fumé 28823834*
Gris Anthracite 29273379*

Gris Ardoise 29273393*
Gris Métal 27222577*
Gris Perle 29273386*
Marron Noisette 28823728*
Noir Espresso 29273409*
Noir Minuit 28823773*
Pierre des Champs 28823735*
Rouge Traditionnel 28823841*
Vert Doux 28823827*
Vert Mousse 28823766*
Vert Sauge 28823780*



Accessoires de finition

ANGLE EXTÉRIEUR

Dim. 63 x 63 mm. Long. 3 m.
En aluminium laqué. Botte de 5 pièces.

Blanc Arctique 26367323
Brume du Matin 26367330
Sable Clair 26367347
Taupe Monterrey 27789247
Brun Kaki 27789230

La pièce 47,59 € soit la botte 237,95 €

Autres coloris disponibles sur commande

ANGLE INTÉRIEUR

Dim. 45 x 45 mm. Long. 3 m.
En aluminium laqué. Botte de 5 pièces.

Blanc Arctique 26367354
Brume du Matin 26367361
Sable Clair 26367378
Taupe Monterrey 27789261
Brun Kaki 27789254

La pièce 47,59 € soit la botte 237,95 €

Autres coloris disponibles sur commande

PEINTURE DE RETOUCHES ET DE CHANTS⁽¹⁾

Pot de 0,5 L.

Blanc Arctique 26367422
Brume du Matin 26367439
Sable Clair 26367446
Taupe Monterrey 27789285
Brun Kaki 27789278

La pièce 32,15 € soit le litre 64,30 €

Autres coloris disponibles sur commande



> **VINYL**
12€⁹⁰
le m²

i **FLASHEZ MOI !**
Découvrez la notice de pose du bardage VINYL en flashant ce code.



© M.E.P.

> VINYL

Dim. 14 x 205 mm utile (240 hors tout)

Long. 2,86 m utile (2,90 m hors tout).

Botte de 4 lames.

Blanc 26863290

Écru 26863306

Gris clair 26863375

Le m² **12,90 €** soit la botte 30,25 €



Garantie 10 ANS




i **FLASHEZ MOI !**
Découvrez la notice de pose du bardage PVC CELLULAIRE en flashant ce code.



© PLASTIVAN

> PVC CELLULAIRE ORIGINAL

Aspect veiné bois. Facilité d'entretien du PVC.

À recouvrement

Dim. 18 x 167 mm utile (210 hors tout).

Long. 4 m.

Botte de 4 lames.

Beige 24745284

Gris foncé⁽¹⁾ 26426136

Sable 24745291

Gris clair 24946179

Le m² **28,90 €**

soit la botte 77,22 €



Garantie 10 ANS

À emboîtement

Dim. 18 x 167 mm utile (210 hors tout)

Long. 4 m.

Botte de 4 lames.

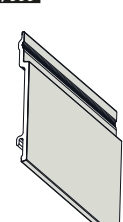
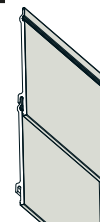
Beige 26863016

Gris clair 26863023

Sable 26863023

Le m² **28,90 €**

soit la botte 77,22 €



> PVC CELLULAIRE NATURAL*

NOUVEAU

À recouvrement.

Dim. 18 x 167 mm utile (203 hors tout). Long. 5 m.

Aspect bois naturel.

Facilité d'entretien du PVC.

Pose à recouvrement.

Botte de 4 lames.

Silver 29322411*

Cedar 29322428*

Graphite 29322435*

Olive 29322442*

Walnut 29322459*

Le m² **39,90 €** soit la botte 133,27 €



Garantie 5 ANS





► Accessoires bardage

► VINYL

2 ANGLE INTÉRIEUR

Dim. 26 x 82 mm. Long. 2,90 m.
Blanc 26863269
Écru 26863276
Gris clair 26863283
La pièce 24 €

3 MOULURE DE FINITION

Dim. 22 x 36 mm. Long. 2,90 m.
Blanc 26863313
Écru 26863320
Gris clair 26863337
La pièce 9,50 €

4 MOULURE SUPÉRIEURE

Dim. 10 x 40 mm. Long. 2,90 m.
Blanc 26863344
Écru 26863351
Gris clair 26863368
La pièce 9,50 €

5 MOULURE DE DÉPART

Dim. 10 x 70 mm. Long. 2,90 m.
Blanc 26863382
La pièce 5,90 €

6 ANGLE EXTÉRIEUR

Dim. 85 x 90 mm. Long. 2,90 m.
Blanc 26863238
Écru 26863245
Gris clair 26863252
La pièce 26 €

7 MOULURE DE FINITION D'ENCADREMENT

Dim. 73 x 200 mm. Long. 2,90 m.
Blanc 26895499
Écru 26895482
Gris clair 26895505
La pièce 26,50 €

POINTE INOX

Haut. 20 mm.
Boîte de 100 pièces.
26863412. La boîte 7,90 €

► PVC CELLULAIRE ORIGINAL

1 PIÈCE DE JONCTION INVISIBLE PVC POUR POSE

À recouvrement
Dim. 16 x 40 x 190 mm
Botte de 5 pièces.
Beige 26368733
Sable 26368740
Gris foncé 26426150
Gris clair 26368665
La pièce 4,20 €
soit la botte 21 €

3 CORNIÈRE PVC EN L

Dim. 50 x 100 mm.
Long. 5 m.
Beige 24795357
Gris foncé 26426181
Sable 24795364
Gris clair 25117844
La pièce 31,20 €

À emboîtement
Dim. 18 x 40 x 190 mm

Botte de 5 pièces.
Beige 26863047
Sable 26863054
Gris clair 26863061
La pièce 4,20 €
soit la botte 21 €

4 PROFIL DE BORDURE PVC CLIPSABLE

Dim. 18 x 47 mm.
Long. 5 m.
Beige 23748224
Gris foncé 26426143
Gris clair 23748248
Sable 23748231
La pièce 24,60 €

2 ANGLE INTÉRIEUR / EXTÉRIEUR PVC CLIPSABLE

Dim. 45 x 45 mm.
Long. 5 m.
Beige 23748293
Gris foncé 26426167
Sable 23748309
Gris clair 23748316
La pièce 36,29 €

5 PROFIL DE FIXATION DE DÉPART PVC

Dim. 30 x 15 mm.
Long. 5 m.
Blanc 23748255
La pièce 18,40 €
Ce profil est également adapté pour le PVC cellulaire Natural.

► PVC CELLULAIRE NATURAL*

NOUVEAU

1 PIÈCE DE JONCTION INVISIBLE PVC POUR POSE

À recouvrement
Dim. 40 x 140 x 190 mm
Botte de 5 pièces
Silver 26368665*
Cedar 29322503*
Graphite 29322510*
Olive 29322527*
Walnut 29322534*
La pièce 4,20 € soit la botte 21 €

3 CORNIÈRE ALU EN L

Dim. 50 x 150 mm. Long. 5 m.
Silver 29322596*
Cedar 27519585*
Graphite 29322602*
Olive 29322619*
Walnut 29322589*
La pièce 18,50 €

2 ANGLE INTÉRIEUR / EXTÉRIEUR ALU CLIPSABLE

Dim. 50 x 50 mm. Long. 5 m.
Silver 29322541*
Cedar 29322558*
Graphite 27519561*
Olive 29322565*
Walnut 29322572*
La pièce 22,90 €

4 PROFIL DE BORDURE ALU CLIPSABLE

Dim. 22 x 50 mm. Long. 5 m.
Silver 29322466*
Cedar 29322473*
Graphite 27519523*
Olive 29322480*
Walnut 29322497*
La pièce 16,90 €



CONSEIL DU PRO :

Les grandes règles de pose de votre bardage

- Stocker votre bois à l'abri des intempéries et dans un endroit sec et ventilé avant la pose.
- Appliquer un pare-pluie sur les murs non étanches : les recouvrements minimum des raccords du pare-pluie sont de 50 cm en superposition horizontale et 10 cm en superposition verticale.
- Bardageonner toutes vos coupes de lames de bardage avec le produit de traitement adapté et/ou peinture adaptée.

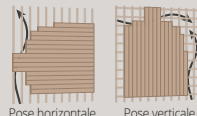
- Assurer une bonne ventilation entre votre support et le bardage. Une lame d'air de 22 mm minimum est nécessaire ainsi qu'une entrée et sortie de ventilation d'au moins 50 cm²/ml de façade, de hauteur maxi 3 m.

- Protéger votre bardage des projections d'eau en assurant une distance minimale de 20 cm entre la fin de votre bardage et le sol.
- Installer une grille anti-rongeur sur la partie inférieure de votre bardage entre le mur et vos lames.

La sélection de vos tasseaux doit être de :

- 22 x 40 mm minimum pour entraxe de 40 cm maximum
- 29 x 40 mm minimum pour entraxe de 65 cm maximum
- Utilisation de tasseaux de classe d'emploi 2 minimum

La mise en œuvre
Disposer vos tasseaux en fonction du sens de pose de vos lames de bardage afin d'assurer la ventilation nécessaire.



► GRILLE ANTI RONGEUR



Dim. 40 x 27 mm.
Permet d'empêcher les nuisibles d'entrer dans la lame de ventilation du bardage. En acier galvanisé, très bonne résistance à la corrosion. Support : bois massif, bois composite, bois lamellé-collé. Utilisation : ossature bois, charpente, bardage rapporté sur ossature bois. Rouleau de 25 m. 27903148. Le rouleau 59,90 €



© MEP

BLANC

SABLE

GRIS ANTHRACITE

GRIS CLAIR

CHÊNE



PLANCHE DE RIVE PVC CELLULAIRE À CLOUER

FABRICATION FRANÇAISE

Dim. 9 x 200 mm. Long. 4 m.⁽¹⁾
Botte de 2 lames.

Blanc 27808788
La lame **29,65 €**
soit la botte 59,30 €

Sable 27808795
La lame **37,25 €**
soit la botte 74,50 €

Gris anthracite 27808399
La lame **40,65 €**
soit la botte 81,30 €

Gris clair 27808405
La lame **37,25 €**
soit la botte 74,50 €

Chêne 27808412
La lame **54,20 €**
soit la botte 108,40 €

Dim. 16 x 200 mm. Long. 4 m.
Botte de 2 lames.

Blanc 27810231
La lame **36,85 €**
soit la botte 73,70 €

PLANCHE DE RIVE PVC ALVÉOLAIRE À CLOUER

Dim. 10 x 200 mm. Long. 4 m.⁽¹⁾
Botte de 6 lames.

Blanc 27808627
La lame **19,40 €**
soit la botte 116,40 €



Les accessoires pour planche de rive



ANGLE EXTÉRIEUR

Pour planche de rive
Ép. 9 et 16 mm
Dim. 40 x 40 x 300 mm

Blanc 27808689
La pièce **3,60 €**

Sable 27808702
La pièce **4,30 €**

Gris anthracite 27808672
La pièce **4,30 €**

Gris clair 27808696
La pièce **4,60 €**

Chêne 27808337
La pièce **12,85 €**

Pour planche de rive
alvéolaire Ép. 10 mm
Dim. 60 x 60 x 300 mm

Blanc 27808573
La pièce **4,20 €**



ANGLE INTÉRIEUR

Pour planche de rive
Ép. 9 et 16 mm
Dim. 25 x 25 x 500 mm

Blanc 27808641
La pièce **8,80 €**


Sable 27808665
La pièce **10,50 €**

Gris anthracite 27808634
La pièce **10,50 €**

Gris clair 27808658
La pièce **10,50 €**

Pour planche de rive
alvéolaire Ép. 10 mm
Dim. 30 x 30 x 300 mm

Blanc 27808580
La pièce **4,20 €**



RACCORD À AILETTES

Pour planche de rive
Ép. 9 mm
Haut. 300 mm

Blanc 27808764
La pièce **4 €**

Sable 27808771
La pièce **4,60 €**

Gris anthracite 27808375
La pièce **4,60 €**

Gris clair 27808382
La pièce **4,60 €**

Pour planche de rive
alvéolaire Ép. 10 mm
Haut. 300 mm

Blanc 27808597
La pièce **3,60 €**



RACCORD À COLLER

Pour planche de rive
Ép. 9 et 16 mm
Haut. 300 mm

Blanc 27810873
La pièce **3,80 €**

Chêne 27808344
La pièce **13,90 €**



POINTE COULEUR

Haut. 40 mm
Boîte de 250 pièces.

Blanc 27808733
La pièce **22,50 €**

Sable 27808368
La pièce **26,60 €**

Gris anthracite 27808726
La pièce **26,60 €**

Gris clair 27808740
La pièce **26,60 €**

Chêne 27808351
La pièce **26,60 €**

Haut. 65 mm
Boîte de 100 pièces.

Blanc 27808757
La pièce **20,40 €**

⁽¹⁾ À clouer sur un bandeau bois.

LAMBRIS SOUS FACE PVC EXTERIEUR

à partir de

4€³⁰

la lame



FABRICATION
FRANÇAISE

BLANC

SABLE

GRIS ANTHRACITE

GRIS CLAIR

CHÊNE



LAMBRIS SOUS FACE PVC EXTERIEUR

Botte de 10 lames.

Dim. 10 x 250 mm utile (264,5 hors tout). Long. 4 m.
Profil 4 planches.

Blanc 27808849

Sable 27808856

Gris anthracite 27808443

Gris clair 27808450

La lame **12,20 €**
soit la botte 122 €

Chêne 27808818

La lame **36,40 €**
soit la botte 364 €

Dim. 10 x 100 mm utile. Long. 4 m.

Profil monolame.

Blanc 27808801

La lame **4,30 €**
soit la botte 43 €

PROTÈGE-PANNE PVC BLANC

Dim. 600 x 250 x 90 mm hors tout

En PVC blanc aspect structuré, protège et évite l'entretien, fixation par 4 pointes inox à tête blanche fournies, pour panne de 80 mm, recoupable en longueur.

24790000. La pièce **75,50 €**



© MEP

Les accessoires pour lambris sous face



ANGLE INTÉRIEUR/EXTÉRIEUR

Dim. 15 x 72 mm. Long. 4 m.

Pour lambris sous face de largeur 100 et 250 mm

Blanc 27808825
La pièce **25,60 €**

Pour lambris sous face de largeur 250 mm

Sable 27808832
Gris anthracite 27808429
Gris clair 27808436
La pièce **25,60 €**



PROFILÉ DE BORDURE

Dim. 12 x 20 mm. Long. 4 m.

Pour lambris sous face de largeur 100 et 250 mm

Blanc 27808894
La pièce **6,70 €**

Pour lambris sous face de largeur 250 mm

Sable 27808900
Gris anthracite 27808481
Gris clair 27808498
La pièce **6,95 €**

Chêne 27808887
La pièce **20,40 €**



PROFILÉ DE RACCORD

Dim. 12 x 37 mm. Long. 4 m.

Pour lambris sous face de largeur 100 et 250 mm

Blanc 27808863
La pièce **9,10 €**

Pour lambris sous face de largeur 250 mm

Sable 27808474
Gris anthracite 27808467
Gris clair 27808870
La pièce **11,80 €**

Chêne 27808504
La pièce **27,20 €**



GRILLE DE VENTILATION

Dim. 12 x 80 mm. Long. 4 m.
Ventilation sur 40 mm.

Blanc 27808917
La pièce **18,70 €**

Gris anthracite 27810880
La pièce **25,55 €**

CLIPS INOX POUR LAMBRIS SOUS FACE

Sachet de 100 pièces.
29322404
Le sachet **35 €**

NOUVEAU

L'AMÉNAGEMENT

*Pour une maison plus belle,
plus relaxante, plus conviviale !*

Bienvenue chez vous !

MOBILIER.....	104
OMBRAGE.....	107
BARBECUES	110
POTS & JARDINIÈRES	112
CARRÉS POTAGERS ET COMPOSTEUR....	114
GAZON.....	115
AMÉNAGEMENT DE SOL ET PAILLAGE....	116
GRAVIERS.....	118
BORDURES	120
ABRIS.....	122
GARAGES ET CARPORTS	124
CONSTRUCTION.....	126
FONTAINES ET ACCESSOIRES D'ARROSAGE.....	128
RÉCUPÉRATEURS D'EAU	130



Ambiance réalisée avec le salon de jardin Linea Lounge de la p.105, le parasol déporté de la p.107 et les lames de terrasse co-extrudées Atmosphère de la p.9.



Parasol déporté carré
Voir p.107

> TABLE ALUMINIUM TRIESTE

Châssis aluminium. Finition brush imitation bois. Allonge papillon. 8/10 places. Pieds de 6 x 6 cm.

Dim. 180/240 x 100 x 74 cm.

Poids : 37 kg.

Brush gris 27273029

L'unité **569 €**

Garantie 2 ANS



Finition brush



Allonge papillon



8-10

> CHAISE FLORENCE ALU

Châssis aluminium. Finition brush imitation bois. Toile textile. Argent empilable.

Dim. H. 87 x L. 50 x P. 60 cm.

Poids : 3 kg.

Brush gris 27273036

L'unité **59 €**

Garantie 2 ANS



> SALON LINEA LOUNGE

565€

Châssis des fauteuils et table basse en aluminium aspect mat. Toile textilène.

Dim. fauteuil 82 x 68 x 75 cm.

Dim. table basse 80 x 57 x 36 cm.

Coloris gris.

L'ensemble composé de 4 fauteuils et 1 table basse.

28839194. **565 €**



GRIS / ROUGE



GRIS / GRIS



> CHAISE THEMA ALU TOILE

Structure aluminium. Toile textilène de qualité. Chaise pliante, légère, facile d'entretien.

Dim. L. 45 x H. 90 x P. 52 cm.

Hauteur assise : 46 cm. Poids : 3 kg l'unité.

Gris / rouge 28839170

Gris / gris 28839187

La pièce **59 €**

Garantie 2 ANS

> RÉLETTE CHAUFFANTE EXTERIEURE

Puissance max : 2000 W. Indice de protection : IP65. Corps en aluminium. Surface de chauffe indicative : 20 m². Fixation murale. Vendue avec une télécommande. 29272877. **199 €** dont 0,33 € d'éco participation

NOUVEAU
Produit





Vendue en kit.
À monter soi-même.

PERGOLA BOIS ÉCO

Fabrication Belgique. Sapin du nord massif traité autoclave marron. Cavaliers 30 x 70 mm.

Dim. hors tout
L. 300 x l. 300 x H. 2,43 cm
Poteaux de 70 x 70 mm
27592281. L'unité **157 €**

Dim. hors tout
L. 400 x l. 300 x H. 2,43 cm
Poteaux de 90 x 90 mm
27592298. L'unité **209 €**



3X3M

Ambiance réalisée
avec la pergola 4 x 3 m.

Paillon
Voir p.83



TABLE PIQUE-NIQUE PRO FOREST

En pin sylvestre ou épicéa
massif traité autoclave.
En kit : plateaux pré-montés.

192€

Dim. L.180 x P.160 x H.74 cm
Ép. 45 mm
27601389. L'unité **192 €**

Plateau de 45 mm
d'épaisseur.

OMBRAGE /

PERGOLA ALU

Structure aluminium renforcé
laquage qualicoat/qualmarine.

Plaques de polycarbonate
clair 16 mm. Poteaux 50 x 50 mm.
Kit vendu prêt à monter avec
la quincaillerie d'assemblage.

Dim. l. 300 x L. 300 cm

Blanc 27853511

Gris 27853542

L'unité **1119 €**

Dim. l. 300 x L. 400 cm

Blanc 27853528

Gris 27853566

L'unité **1349 €**

Dim. l. 300 x L. 500 cm

Blanc 27853535

Gris 27853559

L'unité **1649 €**

Garantie **10 ANS**

FABRICATION
FRANÇAISE



PARASOL DÉPORTÉ CARRÉ 3X3M TAUPE

Toile polyester 250 g.

Dim. 300 x 300 cm

Mât alu 53/77 mm. Avec manivelle.
Rotation 360°. Inclinaison. Poids 35 kg.
Vendu sans dalles lestées.

27273050. L'unité **279 €**

Housse de protection
27273067. L'unité **19,90 €**



PARASOL DÉPORTÉ ALU ROND Ø 3M TAUPE

Forme octogonale. Toile polyester 180 g.
Ø 300 cm. Mât alu 42/48 mm.
8 baleines en fibre de verre.
Avec manivelle. Rotation 360°. Inclinaison.
Poids 12 kg. Vendu sans dalles lestées.

27273043. L'unité **79,90 €**

Housse de protection
27273074. L'unité **18,90 €**



DALLE LESTÉE BÉTON PVC NOIR PARASOL

Lest béton 18 kg pour mât déporté.
Format 1/4 de rond.

Dim. 490 x 490 x 50 mm
4 pièces sont conseillées
pour stabiliser votre parasol.
26907680. La pièce **21,90 €**



PERGOLA ALUMINIUM MIAMI À LAMES ORIENTABLES MOTORISÉES PAR VÉRIN⁽¹⁾

Avec son système de lames orientables de 0 à 120°, la pergola MIAMI permet de moduler la lumière et de limiter la chaleur sur la terrasse, tout en procurant une ventilation naturelle. Étanche à l'eau de lames à lames en position fermée, elle possède un système d'évacuation de l'eau discret grâce à des gouttières intégrées aux poteaux. Structure et lames orientables aluminium thermolaqué garanties 5 ans (2 ans pour les pièces d'usure).

Poteaux dimensions 12 x 12 cm

Possibilité de sur mesure, dimensions et couleurs.

Caractéristiques techniques :

- 3 largeurs standard : 3, 4 ou 6 m.
- Profondeur standard : 3,15 m. D'autres dimensions sur mesure sont réalisables sur chiffrage.
- Couleurs standard : blanc 9010 ou gris 7016 sablé. Autres couleurs réalisables sur chiffrage.
- Produit en kit, facile à monter.
- Options disponibles : store toile zippée, éclairage bandeau LED.

Exemple de prix :

Pergolas murale 2 pieds, dim. 300 x 300 cm
Gris RAL7016 28896654 4695 €



Abritez-vous du soleil et de la pluie. Étanche en position fermée.



Protégez-vous du soleil en évacuant la chaleur.



Bénéficiez d'un apport de chaleur par temps frais.

⁽¹⁾ Disponible selon les points de vente. Consultez-nous !

NOUVEAU
Produit

L'AMÉNAGEMENT / PERGOLAS BIOCLIMATIQUES



➤ PERGOLA BIOCLIMATIQUE ALU 3,60 X 3,00 M GRIS ANTHRACITE

Fabrication Taiwan. Lames / poteaux / montants en aluminium finition époxy gris anthracite. Lames orientables, pivotant jusqu'à 90° environ. Ouverture et fermeture par manivelle. Contrôle précis de l'ouverture des lames et de l'intensité lumineuse. Rabattues, les lames protègent du soleil et de la pluie légère. 4 poteaux aluminium de 100 x 100 mm. 4 platines de fixation. 2 gouttières latérales. Poids : 1130 kg. À monter soi-même.

Dim. Hors tout : 3600 x 3000 x 2310 mm.

Hauteur faitage : 2,31 m.
Hauteur passage : 2,19 m.

29354467 La pièce **1479 €**

Garantie 10 ANS
STRUCTURE



Stores Banne
Découvrez nos stores Banne vendus
dans notre catalogue Menuiserie p.95

BARBECUE BÉTON OUESSANT

Structure en pierre reconstituée. Toiture imitation tuiles plates gris ardoise. Cœur de cuisson en roche volcanique. Grille 3 positions et poignée main froide. Utilisation de charbon de bois uniquement.

Dim. L.180 x P.54 x H.176 cm
Poids : 662 kg.
28866138 **319 €**



6-8

FABRICATION
FRANÇAISE



BARBECUE BEARN

Barbecue en pierre reconstituée, couleur ton pierre pleine masse. L'ensemble comprend des soles de cuisson, paravents, 1 plan de travail et une grille, 2 positions avec une poignée main froide. Utilisation de charbon de bois uniquement.

Dim. L. 143,5 x P. 54 x H. 95 cm
Poids 327 kg environ.
24234870. L'unité **209 €**



8-10

FABRICATION
FRANÇAISE



GRILLOIR VULCAIN CHARBON DE BOIS

À encastrer ou à poser.
Surface de cuisson 54 x 32 cm.
Encastrement 51 x 34 cm.
Cuve, grille et tiroir à cendres en acier nickelé.
Acier gris 23759886
L'unité **151,90 €**



6-8



SOUCCOOK ÉCO

Grille en acier émaillé Ø 44 cm.
Hauteur de cuisson 81 cm.
Épaisseur parois 0,8 mm (email brillant).

Ø 46,5 cm, hauteur 98 cm.
Utilisation de charbon de bois uniquement.
27589069. L'unité **109 €**



6-8



Les accessoires

ALLUME FEU NATUREL

En laine de bois et paraffine alimentaire. Paquet de 40 allume-feux.
26367668
Le paquet **7,20 €**



CHARBON DE BOIS

50 litres.
Qualité restaurant.
Gros calibre.
27057896
Le sac **15,95 €**
soit le litre 0,32 €

FABRICATION
FRANÇAISE



> **PLANCHA FONTE SILVIA + CHARIOT**

l'ensemble

248€



Flexible, détendeur et bouteille de gaz non compris.

> **PLANCHA FONTE SILVIA**

Plaque en fonte émaillée 52 x 34 cm. Ép. 6 mm. Structure acier noir et pieds inox. 2 brûleurs de 2,5 kW. Récupérateur de graisse amovible.

Dim. L. 52 x P. 44 x H. 24,5 cm
28885900 **169 €**

Garantie 2 ANS



6-8



> **CHARIOT PLANCHA LAQUÉ NOIR**

En acier peint noir. Tablette haute : 85 x 46 cm. Tablette inférieure : 85 x 46 cm. Haut. 73 cm. Poignée. 2 roues PVC.

Dim. L. 100 x P. 56 x H. 73 cm
28885894. **79 €**



> **HOUSSE PROTECTION PLANCHA**

Finition en nylon. Adaptée pour les planchas à poser 2 à 3 feux.

Dim. 71,5 x 48 x 35 cm
29323234. La pièce **19,90 €**

NOUVEAU



Pliable.

Surface de cuisson 91 x 50 cm.



> **PLANCHA CARMEN 4 FEUX SUR CHARIOT**

Structure en acier noir avec une plaque plancha tout acier. Tablettes rabattables. 4 brûleurs en inox (3,5 kW chacun). Allumage piezo électronique. 4 roues dont 2 autobloquantes. Produit complètement pliable.

27589052. L'unité **439 €**



12-14



> **BARBECUE GAZ INOX**

Capot et portes frontales en inox 430. Allumage par piezo électronique. Récupérateur de graisse. 3 brûleurs principaux en inox (puissance 13 kW/h). 1 brûleur latéral (3 kW/h). Brûleur de rôtissoire en céramique (3 kW/h). Fourni avec un kit rôtissoire avec moteur électrique, 1 grille de cuisson + 1 plaque de cuisson en fonte, grille de réchauffement, tournebroche et housse de protection. Surface de cuisson 63,3 x 46,7 cm. 2 roulettes autobloquantes. Détendeur, flexible et bouteille non fournis.

27743935. L'unité **599 €**



10-12



BAC À FLEURS

Pin sylvestre ou épicéa traité autoclave classe 3.
Film géotextile avec poignées. Ep. 40 cm.

1 44 litres

Dim. L. 40 x P. 40 x H. 34,2 cm
27601457. L'unité **29,95 €**

2 79 litres

Dim. L. 50 x P. 50 x H. 38 cm
27601471. L'unité **48,90 €**

3 100 litres

Dim. L. 90 x P. 40 x H. 33 cm
27601440. L'unité **49,90 €**

4 180 litres

Dim. L. 110 x P. 50 x H. 38 cm
27601464. L'unité **69,90 €**

BAC ORANGERAIE

Fabrication Pologne.
Pin sylvestre finition
peinture blanche satinée.
Contenance 325 litres.
Usage intérieur/extérieur.
Résistant au gel.
Poids : 40 kg.

Dim. 70 x 70 x 70 cm.
28895213. L'unité **289 €**

289€

le bac



POT EGG GRAPHIT

En polypropylène injecté.
Préperçage. Finition mat rainuré.
Usage intérieur et extérieur.
Zone de rétention d'eau.
Traitement anti UV. Résistant au gel.
Contenance : 53 L.

Diam. 50 cm. Haut. 60 cm.

Anthracite 29302147

Blanc cérusé 29302154

La pièce **56 €**

FABRICATION
FRANÇAISE



BLANC
CÉRUSÉ



TERREAU UNIVERSEL 40 + 10 LITRES

Complet et équilibré. Spécialement étudié
pour favoriser la croissance et obtenir
des plantes vigoureuses. Utilisable en
agriculture biologique. Pour le jardin
et la maison.

30000592. Le sac **6,95 €**
soit le litre 0,14 €

FABRICATION
FRANÇAISE



BILLE D'ARGILE

Bille d'argile 1ère qualité.
Utilisation multiple (déco,
drainage fond de bac, aération
avec mélange au terreau).
Sac de 30 L.

29323319. Le sac **12,60 €**
soit le litre 0,42 €

FABRICATION
FRANÇAISE





JARDINIÈRES GRAPHIT

En polypropylène injecté. Préperçage. Usage intérieur et extérieur. Zone de rétention d'eau. Traitement anti-UV. Résistant au gel.

FABRICATION
FRANÇAISE

1 Jardinière carrée
31 litres
Dim. 39,5 x 39,5 x 43,5 cm
Anthracite 27707388
Blanc 27810040
L'unité 39 €

2 Jardinière rectangulaire
98 litres
Dim. 99,5 x 39,5 x 43,5 cm
Anthracite 27519257
Blanc 27519240
L'unité 71 €

3 Jardinière muret rectangulaire
116 litres
Dim. 99,5 x 39,5 x 60 cm
Anthracite 28891376
Blanc 28891369
L'unité 110 €

4 Jardinière carrée haute
31 litres
Dim. 39,5 x 39,5 x 80 cm
Anthracite 27810057
Blanc 27810064
L'unité 87 €



Jardinière loft XL rectangulaire 63 litres

Finition mat rainurée
Dim. 99,5 x 29,5 x 78,5 cm
Anthracite 29302123
Blanc cérusé 29302130
L'unité 118 €



> CARRÉ POTAGER

Pin sylvestre traité autoclave classe 3 à finir.
Madrier de 19 mm.
Géotextile inclus.
Vendu en kit.

Dim. L. 120 x P. 120 x H. 24 cm.
Dim. utiles : L. 100 x P. 100 cm
27601402. Le kit **34,90 €**



> CARRÉ POTAGER SUR PIEDS RÉGLABLES

Pin sylvestre traité autoclave classe 3 à finir. Ép. 19 mm.
Géotextile inclus 140 litres. Vendu en kit.

Dim. L. 80 x P. 60 x H. 80 cm à 100 cm.
27601426. L'unité **82,90 €**



> CARRÉ POTAGER SUR PIEDS

Pin sylvestre traité autoclave classe 3 à finir. Ép. 22 mm.
Géotextile inclus 195 litres. Vendu en kit.

Dim. L. 120 x P. 60 x H. 90 cm
27601419. Le kit **97,90 €**



NOUVEAU
Produit

> COMPOSTEUR

En pin sylvestre à finir traité autoclave classe 3.
Quincaillerie incluse. A monter soi-même.

Dim. L. 80 x P. 80 x H. 101,4 cm.
Poids 20 kg.
29375240. L'unité **92,90 €**

GAZON ARTIFICIEL

à partir de

6€⁶³

le m²

Garantie 5 ANS



NOUVELLE

Gamme

GAZON ARTIFICIEL 5 MM

Fibres en polypropylène. 1 couleur de fibre. Support latex marron. Poids des fibres : 225 g/m². Pose sol : clouer ou coller selon la surface. Hauteur de fibre : 5 mm.

Dim. 1 x 3 m
29323357
La pièce **19,90 €**
soit le m² 6,63 €



Garantie 5 ANS

GAZON ARTIFICIEL 15 MM

Fabrication Belgique. Fibres en polyéthylène. 4 couleurs de fibre. Support latex marron. Poids des fibres : 400g/m². Pose sol : clouer ou coller selon la surface. Hauteur de fibre : 15 mm.

Dim. 1 x 3 m
29323364. La pièce **29,95 €**
soit le m² 9,98 €

Dim. 2 x 3 m
29323371. La pièce **59,90 €**
soit le m² 9,98 €



Garantie 5 ANS

GAZON ARTIFICIEL 35 MM

Fabrication Belgique. Fibres en polyéthylène. 4 couleurs de fibre. Support latex marron. Poids des fibres : 920g/m². Pose sol : clouer ou coller selon la surface. Hauteur de fibre : 35 mm.

Dim. 1 x 3 m
29323388. La pièce **49,95 €**
soit le m² 16,65 €

Dim. 2 x 3 m
29323395. La pièce **99,90 €**
soit le m² 16,65 €



Garantie 5 ANS

GEOTEXTILE KIT POUR GAZON

Anti herbes.
Rouleau de 3 x 1 ml + 4 agrafes.
29323432. La pièce **7,90 €**
soit le m² 2,63 €



À SAVOIR :

Possibilité de gazon à la coupe suivant les points de vente. Consultez-nous !



Les accessoires



NOUVEAU

BANDE DE JONCTION


Bande de jonction préencollé 3 ml coloris terre. 29323425. La pièce **6,90 €**



NOUVEAU

GRAPPIN DE FIXATION

Boîte de 10 grappins de fixation de 13,5 cm. 29323418. La pièce **6,90 €**



NOUVEAU

PATCH DE FIXATION

Boîte de 8 patches autocollants de 10 x 10 cm. 29323401. La pièce **5,90 €**

L'éclairage



NOUVEAU

LUMINAIRE LINE GARDEN

Spot à piquer orientable IP65. Max 28W. Dim. Ø 98 x H. 230 mm. Éclairage à encastrer dans le sol, terrasses, allées... 26789064. L'unité **37,50 €**
Ampoule compatible GU10.

Garantie 5 ANS



CONSEIL DU PRO :

Économie d'eau

Le gazon synthétique ne consomme ni eau, ni désherbant et ni fertilisant. Avec lui, plus besoin de vous préoccuper des changements climatiques et des restrictions d'arrosage.

Bon à savoir

Pour d'autres qualités et pour les dimensions supérieures à 20m², privilégiez le sur-mesure ! Consultez-nous.

QUADRA

Dalle autoportante

Se fixe les unes aux autres par clipsage.
En polypropylène recyclé.
Carrossable (voiture particulière)
si posé sur sol dur avec bordures.
A poser directement au sol.

Dim. 40 x 40 x 4,1 cm
29380862. La dalle **4,95 €**

FABRICATION
FRANÇAISE



Kit bordures

Fixation par clipsage.
En polypropylène recyclé.
Composé de 4 bordures droites
de 40 cm + 2 angles.

29380879. Le kit **10,90 €**

FABRICATION
FRANÇAISE



1 BORDURE AMORTISSANTE

En caoutchouc + polyuréthane. Bordure à coller sur sol dur.
Aspect de surface : granuleux. Antidérapant.

Dim. 100 x 25 cm. Ep. 2,5 cm.

Rouge 29373888

Vert 29373895

La pièce **19,90 €**

Épaisseurs plus importantes de bordures
en caoutchouc possibles. Consultez-nous !

FABRICATION
FRANÇAISE

2 DALLE AMORTISSANTE CAOUTCHOUC

En caoutchouc + polyuréthane. Dalle à coller sur sol dur
avec une colle PU74 (consommation environ 600ml/m²).
Aspect de surface : granuleux. Antidérapant.

Dim. 50 x 50 x 2,5 cm.

Rouge 29373864

Vert 29373871

La pièce **10,90 €**

Épaisseurs plus importantes de dalles
en caoutchouc possibles. Consultez-nous !

FABRICATION
FRANÇAISE

3 DALLE AMORTISSANTE GAZON

Fabrication européenne. En caoutchouc recyclé.
Ép. 25 mm + gazon synthétique de 15 mm.
À poser sur sol dur drainant. Vendu avec 4 connecteurs.

Dim. 40 x 40 x 2,5 cm

29380886

La pièce **9,90 €**





à partir de

11€⁹⁵

la pièce

SIMPLE
DALLE

STABILISATEUR DE GRAVIERS

FABRICATION
FRANÇAISE

Graviers de 4 à 15 mm préconisés.

Simple dalle

En polypropylène.

Dim. 80 x 120 cm

Ép. 30 mm. Poids : 1800 g.


Alvéoles de 40 mm. Géotextile : 70 g/m².Système de fixation pour solidariser les dalles.
26070247. La pièce **11,95 €**

Double dalle⁽¹⁾

En polyéthylène.

Dim. 116,6 x 160 cm

Ép. 30 mm. Poids : 3,40 kg.

Alvéoles de 42 mm. Géotextile : 60 g/m².Système de fixation pour solidariser les dalles.
28876762. La pièce **23,90 €**

TOILE DE PAILLAGE AGROSOL

Fabrication européenne.

Toile tissée en polypropylène

120 g/m². Limite l'arrosage et maintient l'humidité.

Évite le désherbage.

Dim. 1,25 x 20 ml

28885719

Le rouleau **39 €**Soit le m² 1,56 €

Garantie 4 ANS



TOILE DE PAILLAGE WEEDSOL

Fabrication européenne.

Toile tissée en polypropylène

90g/m². Limite l'arrosage et maintient l'humidité.

Évite le désherbage.

Dim.**2,10 x 100 ml**

28885702

Le rouleau **149 €**soit le m² 0,71 €**Dim.****1,25 x 25 ml**

28885696

Le rouleau **29,90 €**soit le m² 0,96 €

Garantie 3 ANS

Pour plus de facilité

AGRAFE DE PAILLAGE

Agrafes en acier cranté épointées pour toile de paillage ou bâche. Diam. 5 mm.

Dim. 20 x 25 cm

Par 50 pièces.

28891611

Le sachet **14,90 €**

Aménagez vos espaces

PLAQUETTES DE PEUPLIER

Peuplier du nord de la France.

Surface couverte environ 0,5-0,6 m².**Calibre 10/30 mm.**

Protège, ralentit la pousse des mauvaises herbes, apport organique. Sac de 50 litres.

27272107. Le sac **8,90 €**

soit le litre 0,18 €

FABRICATION
FRANÇAISE

PLAQUETTES DE RÉSINEUX BRUNS

Résineux français. Surface couverte environ 0,5-0,6 m².**Calibre 20/40 mm.**

Protège, ralentit la pousse des mauvaises herbes, s'utilise en sol amortissant pour aire de jeu.

Sac de 50 litres.

27272114. Le sac **9,90 €**

soit le litre 0,20 €

FABRICATION
FRANÇAISE

BRIQUE PILÉE


PH neutre. Améliore le drainage, l'aération et l'enracinement des plantes. Utilisation pour massifs, arbustes, plantes vertes et fleuries.

Calibre 5/18 mm.

Sac de 18 litres.

28812609. Le sac **8,90 €**

soit le litre 0,50 €



Vous trouverez également les billes d'argile en p.112

(1) Disponible selon points de vente.



Différentes roches disponibles
selon les régions et les points de vente.
Consultez-nous!

> KIT GABION VIDE

FABRICATION
FRANÇAISE

Facile à monter grâce aux barres à spirales et à la notice de pose intégrée dans chaque kit. Résistant : grilles en zinc et alu (résistance à la corrosion 350 N/m²). "Grapal 8" offrant 50 ans de résistance. Diamètre du fil 4,5 mm. Remplissage : pierres de 60/80 mm minimum et environ 240 kg pour un format 50 x 50 x 50 cm.

RÉSISTANCE 50 ANS

100 x 50 x 30 cm
25722451. L'unité **60,90 €**

100 x 50 x 50 cm
26598697. L'unité **73,90 €**

Possibilité de panneaux d'hélices de 100 et 50 cm, renforts seuls, nous consulter.

Spirales de 50 et de 100 cm, renforts et panneaux seuls disponibles. Consultez-nous.

50 x 50 x 30 cm
25724349. L'unité **43,70 €**

50 x 50 x 50 cm
26598703. L'unité **56,90 €**

> ROCHE POUR GABION EN BIG BAG

Roche concassé.

Calibre 60/90 mm

Idéal remplissage gabion.

Couleur gris clair.

Prix : nous consulter.



> GALETS ZEN POLI NOIR

> GALETS ZEN POLI NOIR

Calibre 50/70 mm

Sac de 25 kg.
23743885. Le sac **22,95 €** soit le kg 0,92 €

> GALETS BLANCS

Calibre 40/60 mm

Sac de 25 kg.
21772337. Le sac **13,50 €** soit le kg 0,54 €

Calibre 60/100 mm

Parfait pour la déco et le remplissage des gabions.

Sac de 25 kg.
26147550. Le sac **16,30 €** soit le kg 0,65 €



GRAVIER ÉCO

5€
40

le sac

FABRICATION
FRANÇAISE1 GRAVIER ÉCO
BLANC NUANCÉ

Issu de carrières françaises.

Calibre 6/14 mm concasséSac de 25 kg.
27806111. Le sac **5,40 €**
soit le kg 0,22 €FABRICATION
FRANÇAISE2 GRAVIER MARBRE
BLANC ROULÉ

Issu de carrières italiennes.

Calibre 15/25 mmSac de 25 kg.
23350953. Le sac **13,20 €**
soit le kg 0,53 €3 GRAVIER
NUANCÉ BLANCIssu de carrières picardes.
Blanc très lumineux avec
touches de rose et de gris.**Calibre 8/12 mm**Sac de 25 kg.
25686630. Le sac **10,40 €**
soit le kg 0,42 €4 GRAVIER
NOIR CONCASSÉ

Basalte concassé.

Calibre 6/14 mmSac de 35 kg.
29323258. Le sac **12,40 €**
soit le kg 0,35 €5 GRAVIER
MARBRE
BLEU LAGON

Marbre de Carrare concassé.

Calibre 8/12 mmSac de 35 kg.
29323241. Le sac **12,60 €**
soit le kg 0,36 €6 GRAVIER MARBRE
BLEU TURQUINIssu de carrières pyrénéennes (France).
Idéal pour l'extérieur.**Calibre 8/16 mm**Sac de 25 kg.
24782647. Le sac **8,10 €**
soit le kg 0,32 €FABRICATION
FRANÇAISE


7 GRAVIER MARBRE BLANC

Issu de carrières pyrénéennes (France).
Légèrement nuancé, idéal pour l'extérieur.**Calibre 6/10 mm**Sac de 35 kg.
25108187. Le sac **10,20 €**
soit le kg 0,29 €**Calibre 8/16 mm**Sac de 25 kg.
23350939. Le sac **7,30 €**
soit le kg 0,29 €FABRICATION
FRANÇAISE

CONSEIL DU PRO :

Posez un géotextile avant votre gravier :
cela évitera les mauvaises herbes.

BORDURES /



BORDURE MÉTAL DROITE ET CINTRABLE

à partir de

7€₉₅

l'unité



ECOPLANC

*Fabrication Belgique.
En plastique recyclé rigide.
Couleur gris ardoise.*

ECOLAT

BORDURE ECOLAT ROULEAU

Dim. L. 25 ML x H. 14 x P. 0,7 cm
27517000.
Le rouleau **99 €**

BORDURE ECOLAT RIGIDE

Dim. L. 200 x H. 14 x P. 1 cm
Vendu par 4 pièces.
28889021.
Les 4 pièces **47,60 €** soit la pièce 11,90 €

PIQUET ECOPIC

Pour fixer les bordures Ecolat et Ecoplanc.

Dim. 38 x 4 x 4 cm
À positionner tous les 50 cm.
Lot de 10 pièces.
27517017. Le lot **23 €**
soit la pièce 2,30 €

Dim. 58 x 4 x 4 cm
Lot de 10 pièces.
28889038. Le lot **37 €**
soit la pièce 3,70 €



ECOLAT

*Fabrication Belgique.
En plastique recyclé rigide.
Couleur gris ardoise.*



BORDURE MÉTAL DROITE ET CINTRABLE

Dim. 118 x 13 cm
En tôle métallique flexible galvanisée.
Tôle de 0,7 mm.
À planter et à clipser les unes aux autres.
26892221. L'unité **7,95 €**

Dim. 198 x 15 cm
En métal galvanisé. Forme en dents de scie pour faciliter la pose.
Tôle de 1 mm. Poids : 2 kg.
28889168. L'unité **18,70 €**

FABRICATION
FRANÇAISE



KIT BORDURE PVC CINTRABLE

En PVC noir recyclé. Ép. environ 5 mm.
Composé de 2 bordures de 1000 x 45 x 80 mm qui s'emboîtent sur la longueur + 4 clous de fixation.
27806104. Le kit **14,90 €**

FABRICATION
FRANÇAISE



ECOPLANC

BORDURE ECOPLANC

Dim. L. 120 x l. 22 x P. 4 cm
Poids : 4,4 kg/unité.
28889052. La pièce **12,90 €**

CONNECTEUR ECOPLANC

Dim. L. 22 x l. 11 x P. 15 cm
Permet la liaison entre 2 ECOPLANC et la fixation dans le sol avec 1 piquet Ecolat.
Poids : 2,4 kg/unité.
Vendu par 2 pièces.
28889045. Le lot **15,40 €**
soit la pièce 7,70 €

CACHE FINITION ECOPLANC

Permet la finition haute de Ecoplanc.
28889069. La pièce **6,90 €**



> BORDURE BOIS 1/2 RONDIN VERTICAL RIGIDE

Pin sylvestre ou épicéa traité autoclave classe 3.
Dim. H.20/35 x L.100. Ép. 5 cm
 27601501. L'unité **6,50 €**



> BORDURE BOIS 1/2 RONDIN HORIZONTAL RIGIDE

En pin sylvestre ou épicéa traité autoclave classe 3.
Dim. H.21/45 x L.110 x Ép. 7 cm
 27601518. L'unité **6,60 €**

Dim. H.30/60 x L.110. Ép. 10 cm
 27592717. L'unité **16,70 €**




> BORDURE BOIS 1/2 RONDIN

En rouleau. Pin sylvestre ou épicéa traité autoclave classe 3.
Dim. H.30 x L.180. Ép. 1,5 cm
 27601495. L'unité **5,10 €**



> BORDURE BOIS DÉCORATIVE À PLANTER

Pin sylvestre ou épicéa traité autoclave classe 3.
 Traverse 50 x 16 mm.
Dim. H.30/60 x L.110 x Ép. 3 cm
 27592700. L'unité **7,50 €**



> TRAVERSE PAYSAGÈRE

En chêne massif brut et sciée « bois frais »
 Dim. approximatives 12 x 20 x 260 cm. Présence de flash possible sur 2 arêtes, de nœuds adhérents ou non adhérents. Idéal pour délimiter facilement vos allées, vos massifs ou votre jardin.
 27008713. L'unité **42,90 €**



> TRAVERSE PIN

Fabrication Suède.
 Traité Classe 4 brun.
 Sciée 4 angles vifs équerres.
 Pas ou peu de flash.
Dim. 100 x 200 x 2400 mm
 29354450. La pièce **33,95 €**



Tous nos abris bois sont fabriqués en Belgique en sapin du Nord massif certifié et brut à finir.



Tous nos abris bois ont un vitrage plexiglas ép. 1,5 mm, des croisillons fixes, une toiture volige de 16 mm, 3 gonds réglables, une serrure à clef et une couvertue roofing noir 1,5 mm.

► Comparez & choisissez !

	1 MALO	2 FLOVÈNE	3 FREVENT	4 PLOSIREAL
Madriers	19 mm	28 mm	28 mm	28 mm
Dim. hors tout	L. 258 x P. 219 cm	L. 345 x P. 342 cm	L. 427 x P. 330 cm	L. 326 x P. 234 cm
Dim. extérieur	L. 233 x P. 215 cm	L. 326 x P. 326 cm	L. 398 x P. 326 cm	L. 298 x P. 198 cm
Dim. intérieur	L. 209 x P. 191 cm	L. 300 x P. 300 cm	L. 372 x P. 300 cm	L. 272 x P. 172 cm
Dim. fondation	L. 233 x P. 215 cm	L. 326 x P. 326 cm	L. 398 x P. 326 cm	L. 298 x P. 198 cm
Hauteur mur	181 cm	188 cm	188 cm	215 cm
Hauteur faîtage	211 cm	240 cm	251 cm	223 cm
Dim. porte	L. 125 x P. 163 cm	L. 168 x P. 173 cm	L. 168 x P. 173 cm	L. 84 x P. 173 cm
Fenêtre	Non	Non	Châssis fixe	Châssis oscillant
Seuil	Bois	Pas de seuil	Pas de seuil	Bois
Idéal autoportées	Non	Oui	Oui	Non
Référence	27811733	27592328	30000587	27592335
Prix	Le kit 699 €	Le kit 1239 €	Le kit 1559 €	Le kit 1269 €

ABRI SUR MESURE

Certains points de vente Gedimat proposent une gamme plus large d'abris de jardin et garage en bois massif sur commande. Possibilité de livraison chez vous directement.

Consultez-nous !

Possibilité de traitement autoclave, consultez-nous.



EXEMPLE D'ABRIS SUR-MESURE SELECT, AVEC GOUTTIÈRE, DOUBLE VITRAGE ET PROFIL 40MM



CONSEIL DU PRO :

Quelles formalités effectuer avant d'installer son abri ou son carport.

Le code de l'urbanisme répond très simplement. Si votre construction couvre une surface de plus de 20 m², vous devez déposer une demande de permis de construire. Sinon, une demande à la mairie de déclaration de travaux suffit.

Texte de référence : Code de l'urbanisme. Articles à consulter : R423-22 à R423-49 et R431-7.

COFFRE DE RANGEMENT

1,90 x 0,87 m

Fabrication Belgique. En sapin massif du Nord certifié brut. Madriers de 19 mm.

Dim. hors tout 203 x 93 cm.

Dim. ext. 190 x 87 cm.

Dim. int. 166 x 63 cm. Hauteur mur 100 à 107 cm.

Verrou et passage sans seuil.

Toiture en OSB de 15 mm et toile bitumée.

27592359. Le kit **339 €**



ABRI BIKE BOX

1,82 x 0,88 m

En modules pré-assemblés. Ép. 12 mm.

Dim. hors tout. L. 193 x P. 98 cm.

Dim. ext. L. 182 x P. 88 cm.

Dim. int. L. 180 x P. 86 cm. Hauteur mur 157 cm.

Hauteur faitage 161 cm. Double porte L. 123 x H. 153 cm.

Verrou et passage sans seuil.

Toiture en agglo et toile bitumée.

27592274. Le kit **339 €**



BÛCHER

2,38 x 1,48 m

En pin sylvestre ou épicéa brut.

Toiture planchettes de 16 mm et feutre bitumeux.

Dim. hors tout. L. 241 x P. 151 cm.

Dim. ext. L. 238 x P. 148 cm.

Hauteur utile 180 cm.

28891604. Le kit **334 €**



Panneaux de tuiles PVC pour rénovation et couverture d'abris

PANNEAU TUILE PVC

Couverture secondaire pour annexe ou abris de jardin. En PVC opaque. Aspect tuile à cornet. Traitement anti-UV. Pente minimale : 20%, 11,80 degrés. Support plancher ou volige. Environ 3 à 4 kg du m².

Dim. hors tout 218 x 74 cm

Ép. 2,3 mm. Recouvrement 10 cm longitudinal et 8 cm transversal.

Gris anthracite 27809709

Antique 27809716

La pièce **27,95 €**

FAÎTIÈRE DROITE PVC

Assure l'étanchéité en sommet de la toiture. En PVC opaque. Prévoir 5 fixations par ml. Longueur 210 cm. Recouvrement latéral 10 cm.

Gris anthracite 27809723

Antique 27809730

La pièce **26,20 €**

KIT DE FIXATION POUR PANNEAU TUILE

Kit de 50 fixations (cavalier, vis, capuchon, embout). Prévoir 6 fixations par m².

Gris anthracite 27809747

Antique 27809754

La pièce **52,40 €**

FAÎTIÈRE MOULURÉE

Faîtière moulurée en gris 0,72 m.

Gris anthracite 27809761

Antique 27809778

La pièce **18,80 €**

EMBOUT DE FAÎTIÈRE PVC

Finition de la faîtière sur les côtés. En PVC opaque. Recouvrement latéral 5 cm.

Dim. 18 x 12 x 5 cm

Gris anthracite 27809785

Antique 27809792

La pièce **15,70 €**

RIVE PVC POUR PANNEAU TUILE

Rive PVC rigide en L.


Dim. 100 x 20 x 20 cm

Ép. 2,5 mm.

Gris anthracite 27809808

Antique 27809815

La pièce **16,40 €**



GARAGE ÉCO GAMACHE

Fabrication Belgique.
En sapin massif du Nord certifié brut.
Madrriers de 28 mm.
Dim. hors tout L. 317 x P. 495 cm.
Dim. ext. L. 298 x P. 478 cm.
Dim. int. L. 272 x P. 452 cm.
Dim. fondations L. 298 x P. 478 cm.

Hauteur mur 204 cm.
Hauteur faitage 256 cm.
Porte double 240 x 192 cm.
Toiture volige de 16 mm.
Serrure à clef.
Couverture roofing noir 1,5 mm.
27592311. Le kit **1829 €**

3,17 x 4,95 m



CARPORT BOIS CONFORT 2 VOITURES*

Fabrication Belgique. Structure et charpente en pin traité autoclave.
Dim. hors tout L.5,06 x P.5,06 x H.2,73 m
Passage L.480 x H.246 cm.
6 poteaux section 12 x 12 cm.
À fixer sur dalle ou à sceller dans le sol.
Traverses 70 x 145 mm.
27601341*. Le kit **1360 €**

En option : modules d'extension, modules parois et modules toiture. Existe aussi en version 1 voiture.
Consultez-nous.

5,06 x 5,06 m



CARPORT BOIS ÉCO 1 VOITURE

Structure et charpente en pin sylvestre traité autoclave classe 3.
Dim. hors tout L.300 x P.500 x H.220 cm
Passage L.270 x H.211 cm.
Surface couverte 15 m².
6 poteaux 9 x 9 cm à fixer sur dalle ou à sceller dans le sol.
Traverses 40 x 100 et 40 x 150 mm.
Toiture en tôle PVC noire.
27601532. Le kit **409 €**

3 x 5 m



CARPORT MODULABLE BOIS*

Certains points de vente GEDIMAT proposent une gamme complète de carports modulables et évolutifs.

Dimensions des « modules de Base » :
L.3 x P.5 ml, L.4 x P.5 ml ou L.6 x P.5 ml.
Hauteur 2,5 ou 4 ml.

Conception de base :
Poteaux 120 x 120 mm contrecollés.
Madrriers de 225 x 75 mm.
Chevrons 125 x 75 mm.
Bois traité classe 4 + anti-termites.

Options possibles :
Différents modules parois, modules de toiture, portes de garage etc.
Disponible suivant les points de vente.



CARPORT MODULABLE
INTÉGRANT
MODULE DE BASE L.4 x P.5 ml
+1 MODULE D'EXTENSION
LONGUEUR L.4 x P.2 ml
+MODULES PAROIES

Nous vous proposons deux versions de carport aluminium. Le design contemporain et élégant de notre gamme CARPORT s'adapte parfaitement à votre environnement et apporte une touche d'originalité à votre maison.

> CARPORT ALUMINIUM TOIT PLAT

Carport aluminium contemporain gris RAL 7016. Version autoportante 4 pieds.

Long 4920 x larg 3080 mm.

Haut. 2350 mm.

Structure renforcée.

Poteau 100 x 100 mm.

Épaisseur 4 mm.

Cadre périphérique 150 x 98 mm.

Toiture polycarbonate, 5 panneaux.

Transport compris.

Livraison directe à domicile sur rendez-vous.

Facilité de montage.

Le carport **2990 €**



> CARPORT NICO 1 VOITURE TOIT PLAT

Toiture plate en polycarbonate anti-UV 6 mm.

Larg. 2,94 x long. 5,00 x haut. 2,15 m

Gris anthracite 27795408

L'unité **1159 €**

2,94 x 5 m



> CARPORT ALUMINIUM SIMPLE

Toit demi-rond de surface extérieure 14,80 m², réalisé en plaques polycarbonate anti-UV 6 mm. Translucide clair.

Dim. L. 305 x P. 500 cm

Largeur de passage 286 cm. Longueur entre poteaux 292 cm.

Hauteur totale 250 cm. Hauteur de passage en côté 205 cm.

Structure poteaux 7 x 7 cm.

Gris anthracite RAL7016 26961118. L'unité **1229 €**

3,05 x 5,06 m

Garantie 10 ANS



Exemple de composition à fabriquer avec nos produits de la page 127



Retrouvez tous les produits indispensables pour une installation parfaite.

1 DALLE OSB* 3

(*Oriented Strand Board)

Dim. 2500 x 625 mm

À lamelles minces orientées. Les lamelles sont encollées en couches croisées, d'où les excellentes performances mécaniques de ce produit qui peut être facilement coupé, raboté ou percé. Emboîtable en rainure-langue.

Ép. 15 mm 25114232

Ép. 18 mm 24678452

Ép. 22 mm 25114256

Prix : consultez-nous !



1

2 PIQUET DE CHANTIER

Piquet de bornage appointé non peint. Chêne, Hêtre, Acacia ou Frêne selon disponibilité.

Dim. 30 x 30 mm

Longueur 0,50 m

26830759. La pièce 0,77 €

Dim. 40 x 40 mm

Longueur 1 m

26830766. La pièce 1,53 €



2

3€
74

le ml



3



4



5



6



7

PRODUIT DE CONSTRUCTION

Pin Sylvestre. Traitement par autoclave vert. Origine Scandinavie. Sec. CE structure. Raboté et chanfreiné 4 faces. Classe 4.

4 Bois non abouté

Dim. 45 x 70 x 3000 mm

28888628. Le ml 2,73 €

5 Bois d'ossature abouté

Dim. 45 x 120 x 4200 mm

27513415. Le ml 4,30 €

Dim. 45 x 145 x 4200 mm

27513422. Le ml 5,11 €

Dim. 45 x 220 x 4200 mm

27513439. Le ml 7,90 €

6 Bois massif abouté

Dim. 60 x 80 x 4200 mm

27513446. Le ml 3,70 €

Dim. 60 x 180 x 4200 mm

27513460. Le ml 8,46 €

Dim. 80 x 220 x 4200 mm

27513453. Le ml 13,36 €

7 Poteau contrecollé

Dim. 140 x 140 x 4200 mm

27513392. Le ml 19,50 €

3 PLANCHE DE CONSTRUCTION

Traitement par autoclave. Classe 4. Origine Europe.

Déconseillée pour pose en terrasse.

Vert, abouté, 2 faces lisses

Dim. 21 x 195 x 4200 mm


27513408. Le ml 3,74 €



MODULE
MODULESCA



Facile à réaliser
en quelques heures !



MODULE MODULESCA POUR CRÉER UN ESCALIER EXTÉRIEUR

Bloc PVC renforcé permettant l'assemblage, modulable et personnalisable en finition bois, carrelage de votre escalier d'extérieur. Résistant, imputrescible, il est simple, rapide et écologique.



MODULE A

L 93,4 x l 42,4 x H 17 cm

27273135. L'unité 73 €



MODULE B

L 20 x l 42,4 x H 17 cm

27273142. L'unité 26 €

ASSEMBLAGE MODULE A OU B

Agrafe PVC permettant de liaisonner les blocs entre eux. Vendus par blister de 6 pièces permettant l'assemblage de 2 blocs.

27273159. L'unité 9 €

HABILLAGE BOIS MODULESCA

Kit de préparation habillage bois des modules. Lot de 3 lambourdes.

27273166. Le lot 8 €

> FONTAINE AVALON

Finition pierre naturelle.

Dim. H. 76 x L. 42 x P. 38 cm
 Poids : 42 kg.
 Robinet et bonde en laiton inclus.
 27893951. L'unité **117 €**

117€

l'unité

FABRICATION

 FRANÇAISE



> FONTAINE SAVANE FINITION PIERRE

Finition pierre naturelle.

Dim. H. 76,5 x L. 42 x P. 38 cm
 Poids : 46 kg.
 Robinet et bonde en laiton inclus.
 27893999. L'unité **127 €**

FABRICATION

 FRANÇAISE



> FONTAINE BOIS VIEILLE IMITATION BOIS MASSIF

Dim. H. 76 x L. 41 x P. 38 cm
 Poids : 47 kg.
 27893968. L'unité **129 €**

FABRICATION

 FRANÇAISE



Assortie à la
 dalle Gedidalle
 Voir p. 32

> FONTAINE GEDIDALLE

En pierre reconstituée.
 Robinet et bonde chromé inclus.

Dim. H. 76,5 x L. 42 x P. 38 cm
 Poids : 46 kg.
 Gris 28852469. L'unité **142 €**

FABRICATION

 FRANÇAISE

FONTAINE SAPHIR FINITION PIERRE NATURELLE

Monobloc.

Dim. H. 90 x L. 48 x l. 40 cm

Poids : 80 kg.

Vendue avec 1 robinet laiton décoré,
1 bonde, 2 barres.

27893982. L'unité **207 €**

FABRICATION
FRANÇAISE



FONTAINE ALU GRIS ANTHRACITE

Inoxydable. En aluminium
 finition gris anthracite RAL7016.
 Possède un support à tuyau
 à l'arrière et son raccord
 est universel.

Dim. H. 100 x L. 25 x P. 26 cm

28809944. L'unité **159 €**

FABRICATION
FRANÇAISE

NOUVEAU
Produit



Accessoires d'arrosage

TUYAU D'ARROSAGE ÉTIRABLE YOYO

Fabrication Italie. S'allonge et se rétracte grâce
 à sa composition à base de technopolymère.
 Ne s'entortille pas. Résistant et durable.
 Comprend : pistolet 4 jets réglables + 2 raccords
 rapides avec Aquastop + adaptateur pour robinet
 Ø 15 mm + sac de rangement.

Longueur maxi 15 ml

28913580. L'unité **35,90 €**

Longueur maxi 30 ml

29066438. L'unité **49,90 €**

NOUVEAU



KIT D'ARROSAGE PISTOLET

Kit arrosage universel complet avec : 1 nez
 de robinet + 1 adaptateur + 1 raccord universel
 + 1 raccord universel Aquastop + 1 pistolet 8 jets.
 Raccords adaptés aux tuyaux de 15 mm ou 19 mm.

27859346. Le kit **15,90 €**



TUYAU D'ARROSAGE 5 COUCHES

Tuyau tricoté 5 couches. En PVC souple sans phtalates.
 Pression 20 bars maxi. Température : -15 à +60°C.

Long. 25 ml.

Diam. 15 mm
28865902. L'unité **23,90 €**

Diam. 19 mm
28865919. L'unité **34,90 €**

Long 50 ml

Diam. 15 mm
29351435. L'unité **39,90 €**

Diam. 19 mm
29351442. L'unité **59,90 €**

NOUVEAU



Garantie 20 ANS

FABRICATION
FRANÇAISE



TUYAU POREUX 15 + 5 ML

Tuyau poreux qui exsude l'eau afin d'arroser de façon
 uniforme tout au long des 20 m. Pression maxi 3 bars.
 Réducteur de pression intégré.

28894636. L'unité **20,70 €**

Garantie 5 ANS

KIT TUYAU 25 ML + ACCESSOIRES GOUTTE À GOUTTE

Tuyau polyéthylène Ø 13 mm 25 ml, destiné au goutte
 à goutte. Contient 25 goutteurs, coudes, tès,
 manchons pour une parfaite localisation de l'arrosage.
 Réducteur de pression intégré.

28894629. Le kit **24,90 €**



DÉVIDOIR ÉQUIPÉ EN KIT 15 MM 30 ML

Dévidoir à monter soi-même. 30 ml de tuyau Ø 15 mm.
 Structure métal et PVC rigide.

28865926. L'unité **45,90 €**

Garantie 5 ANS

MINUTERIE D'ARROSAGE

Fabrication Angleterre. Réglage de la durée d'arrosage
 jusqu'à 120 minutes. Ne nécessite pas de pile.

Raccords de robinet fileté 26/34, 20/27 et 15/21.

29351459. La pièce **21,90 €**

Garantie 2 ANS

NOUVEAU



CUVES À EAU RECTANGULAIRE

Cuve avec couvercle et robinet.

Vert 300 L

23355774

L'unité **42,90 €**

Vert 520 L

23770300

L'unité **90 €**

Supports de cuves (en option)

Pour réhausser la cuve afin de faciliter le soutirage de l'eau par le robinet.

Haut. 33 cm.

Vert 300 L

23355804

L'unité **32 €**

Vert 520 L

23770317

L'unité **51 €**

FABRICATION
FRANÇAISE



CUVE MURALE BASIC BEIGE 300 L

Avec robinet polyéthylène imitation laiton. 300 litres.

L. 42 x P. 40 x H. 210 cm

Poids : 15 kg.

27544648

L'unité **82 €**

FABRICATION
FRANÇAISE



RÉSERVOIR TONNEAU VINO 250 L

Dim. 650 x 650 x 930 cm

Polyéthylène. Robinet polyéthylène.

Traitement anti-UV. Capacité 250 L.

Poids : 9,5 kg.

Bois foncé 27544624

L'unité **143 €**

FABRICATION
FRANÇAISE



Accessoires

KIT COLLECTEUR PREMIUM CAPT'EAU

Contient 1 écope avec robinet, 1 collier pour Ø 80 et 100 mm, 1 coude de sortie 90°, 1 scie cloche, 2 vis autoforeuses, 1 joint mousse autocollant, 1 kit de raccordement à la réserve avec tuyau PVC de 20 cm.

Adaptable à toutes les descentes de gouttière.

Carré

Sable 25063561

La pièce **27,90 €**

Rond

Gris 25063547

Sable 25063554

La pièce **27,90 €**



ROBINET AVEC EMBOUT⁽¹⁾

Pour raccordement de tuyau d'arrosage. 24092029

L'unité **5,40 €**



KIT COLLECTEUR FILTRANT UNIVERSEL GRIS

Avec adaptateur pour descente Ø 65 à 100 mm.

Gris 24092005

L'unité **10,95 €**



CUVE MURALE SLIM 650 L

NOUVEAU
Produit

Filetage d'origine moulé sur la cuve. Pas de perçage à prévoir pour recevoir un robinet (fourni avec la cuve). Vendue avec système d'attache de sécurité.

L. 79 x P. 50 x H. 210 cm

Poids : env. 34 kg.

24513982. La pièce **229 €**

229 €

l'unité



(1) Uniquement compatible avec cuve à eau rectangulaire.

/ POMPES



> POMPE RÉCUPÉRATEUR EAU SPID'O EC300

Récupérateur pompe eau de pluie, raccord rapide universel, puissance 300 W, débit 2,6 m³/h, hauteur de refoulement maxi : 10 ml. Idéale pour cuves de récupération d'eau de pluie ou pour vider la piscine hors sol.

Câble électrique 10 ml
26862781. La pièce **49,90 €**

> POMPE DE SURFACE ECOP 160

1000 W. Débit maxi 3,6 m³/h. Pression maxi 4,2 bars. Corps fonte. Idéal pour l'arrosage ponctuel < 300 m².
25110029. La pièce **87,90 €**



> POMPE THERMIQUE SPID'O T415 + KIT

2,5 CV. Débit maxi 10 m³/h. Pression maxi 3,6 bars. Hauteur de refoulement maxi 15 ml. Hauteur d'aspiration max. 7 ml. Tuyau d'aspiration fourni 5 ml + crépine. Corps fonte aluminium. Réservoir/autonomie : 1,3 litre/1 heure env.
25110036. La pièce **252 €**



> POMPE SURFACE ARROSAGE TALLAS

Électrique. Prête à l'emploi. Débit maxi : 3,3 m³/h. Pression maxi : 4,2 bars. Normes ACS : eau potable. Moteur refroidi par eau. Clapet anti-retour intégré. Préfiltre intégré. Raccord pour réservoir intégré entrée/sortie orientables.
27666708. La pièce **126 €**



/ VIDE-CAVES

> POMPE VIDE-CAVE EAUX CLAIRES ECOP100 250 W

Débit maxi 6 m³/h. Hauteur de refoulement 6,8 ml. Pour utilisation ponctuelle.

25110005. La pièce **34,90 €**



> POMPE VIDE-CAVE EAUX CLAIRES ET USÉES

Aspiration au ras du sol possible. Possibilité marche forcée. Pose possible dans 1 regard. 30 x 30 cm. Raccord et fil fournis. 400 W. Capacité 700 L/h.

26933931. La pièce **74,90 €**



> POMPE VIDE-CAVE TALLAS

Électrique. Pour eaux claires et usées. Débit maxi : 10,8 m³/h. Hauteur refoulement : 7 ml. Poignée retractable. Raccords refoulement fournis.

27666449. La pièce **76,90 €**

Garantie 2 ANS



> POMPE VIDE-CAVE EAUX USÉES ECOP105 400 W

Débit maxi 9 m³/h. Particules maxi 30 mm. Hauteur de refoulement 5,5 m. Pour utilisation ponctuelle. Câble électrique 10 ml.

24686259. La pièce **42,90 €**



> POMPE ÉVACUATION SPID'O INOX ECC190

Pour eaux usées. 750 W. Débit maxi 11 m³/h. Hauteur de refoulement maxi 8 ml. Ø maxi des particules 30 mm. Idéale pour les utilisations lourdes type inondations, gros bassins...

25110012. La pièce **82,90 €**



> KIT D'ASPIRATION 7 M

Laiton 7 ml. Ø intérieur 22 mm. Raccord F 26/34 + mamelon MM 26/34.

Avec clapet crépine plastique
25110043. La pièce **19,90 €**

Avec clapet crépine laiton + inox
21219436. La pièce **25,90 €**





UN RÉSEAU ET DES ÉQUIPES PROCHES DE VOUS !

Plus de **500 points de vente**
près de chez vous !

Très fréquemment issus de
lignées familiales, **le dirigeant**
et l'équipe de votre Gedimat
sont profondément ancrés dans
leurs territoires et **connaissent**
parfaitement vos besoins
et particularités.



Découvrez également nos catalogues
Solutions Intérieures et Menuiseries.



Illustrations non contractuelles. Textes et prix valables sous réserve d'erreurs typographiques. Prix maximum conseillés. Nos prix peuvent être actualisés en fonction des changements de prix de nos fournisseurs. (Prix T.T.C. Les prix de vente de nos catalogues sont calculés sur la base du taux de T.V.A. en vigueur au 1er janvier 2019 : 20%, sauf Belgique T.V.A. 21% paiement comptant). Gedimat se réserve le droit de modifier ou de supprimer sans préavis les modèles caractéristiques des produits définis dans le présent catalogue. Le prix de nos produits par conditionnement est disponible en point de vente.

Nos prix s'entendent sous réserve de modification liée à l'application, prévue à l'article R 543-247 du code de l'environnement, d'une contribution aux coûts d'élimination des éléments d'ameublement. Voir prix des différents conditionnements et conditions en magasins.

Photos : STUDIO FANET / STUDIO CONTREJOUR / SHUTTERSTOCK / FOTOLIA / ISTOCK / DEPOSITPHOTOS 123RF / REDDD

Prix valables jusqu'au 30 juin 2019

Gedimat
An cœur de l'ouvrage.