

Escaliers



FLASHEZ &
DÉCOUVREZ

Tous nos
escaliers
+ nos tarifs



castorama 

changer nous fait avancer

CHOISIR SON ESCALIER

Comment choisir
votre escalier?
Suivez nos tutos!

Idées &
conseils



Rubrique Idées et conseils
sur castorama.fr

Quelle forme ?

DROIT



Facile à poser et moins coûteux, il convient aux grandes hauteurs.

QUART Tournant



Composé de 2 ou 3 volées de marches, il offre un bon confort d'utilisation. Idéal pour les angles.

GAIN DE PLACE ET COLIMAÇON



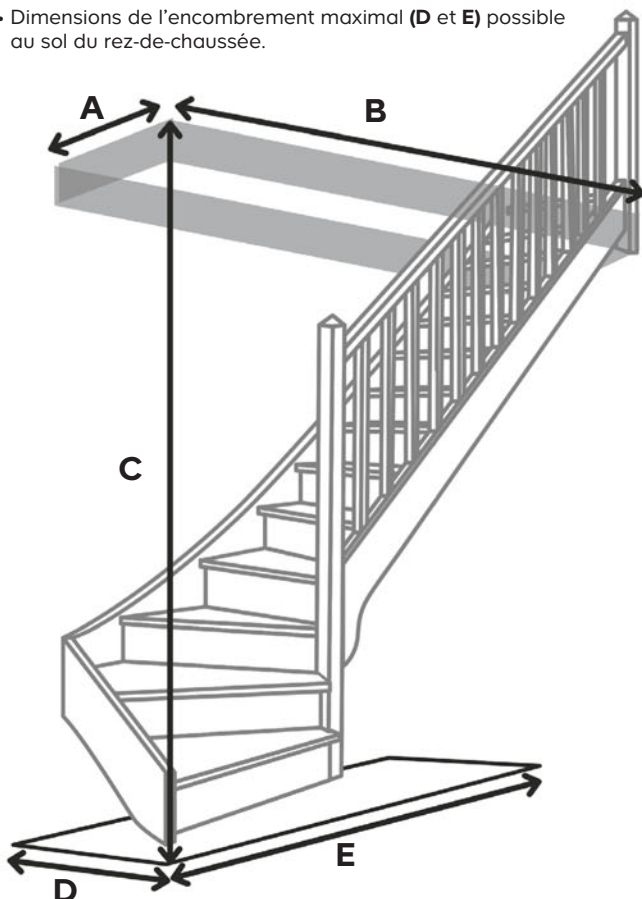
Constitués de marches organisées autour d'un axe central, ils sont adaptés aux petits espaces. Leur encombrement au sol est faible.

Quelles mesures ?

La mesure la plus importante est le **reculement** (ou longueur horizontale de l'escalier mesurée au sol).

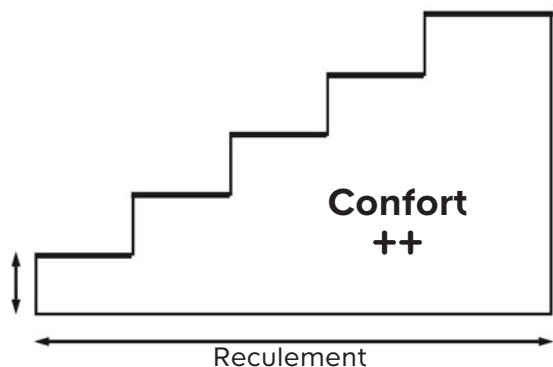
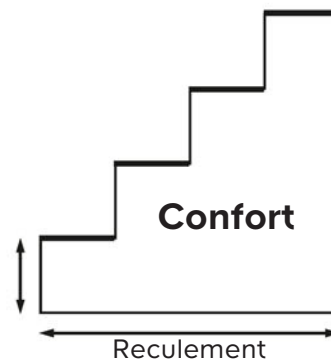
Prenez les 5 mesures suivantes :

- Largeur (A) et longueur (B) de la trémie.
- Hauteur du sol (C) du rez-de-chaussée au sol de l'étage comprenant l'épaisseur de la dalle + le revêtement.
- Dimensions de l'encombrement maximal (D et E) possible au sol du rez-de-chaussée.



Pour votre confort et votre sécurité

Avec un reculement plus grand, vous bénéficiez d'une marche (giron) plus profonde pour poser vos pieds. Pour plus de sécurité, vous pouvez choisir un modèle avec un éclairage intégré.





DROITS ET QUART Tournants*



Escalier Normandie

Vendu non peint.

| | AU CHOIX | |
|-------------------|--|--|
| |  Droit |  1/4 tournant bas (droit ou gauche) |
| MATIÈRE | En sapin (origine Danemark) | |
| DIMENSIONS | l. 75 x L. 311,5 cm | l. 75 x L. 290,5 cm |
| RECOUPABLE | Jusqu'à 187 cm | Jusqu'à 209,5 cm |
| RECULEMENT | Minimum 225 cm (+ 80 cm de dégagement) | Minimum 233,5 cm |
| TRÉMIE | l. 80 x L. 180 cm | |
| MARCHES | 14 | 13 |
| RÉF. | 3444600670602 | 3444600660719/02 |

Contremarches pour escalier droit Normandie

Pour 14 marches. Réf. 3444600660726.

Existe pour escalier 1/4 tournant⁽¹⁾.





Garde-corps pour escalier Normandie

Pour escalier droit ou 1/4 tournant. Réf. 3444600670619.

Escalier Oléa

À composer :

- 2 essences de bois : sapin ou chêne⁽¹⁾
- avec ou sans contremarches
- 3 types de main courante : balustres droites, balustres tournantes ou tubes métal noir

| | AU CHOIX | | | |
|-------------------|--|--|---|--|
| |  Droit |  1/4 tournant bas (droit ou gauche) |  1/4 tournant haut (droit ou gauche) |  double 1/4 tournants (droit ou gauche) |
| MATIÈRE | En sapin ou chêne (origine Europe) | | | |
| DIMENSIONS | l. 80 x L. 288 cm | l. 80 x L. 288 cm | l. 80 x L. 288 cm | l. 80 x L. 288 cm |
| RECOUPABLE | Oui (pas de minimum) | | | |
| RECULEMENT | Minimum 336 cm (+ 80 cm de dégagement) | Minimum 351 cm | Minimum 346 cm | Minimum 239 cm |
| TRÉMIE | l. 83 x L. 290 cm | l. 83 x L. 310 cm | l. 82 x L. 300 cm | l. 168 x L. 175 cm |
| MARCHES | 15 + 1/2 | | | |





Retrouvez toute notre gamme en magasin ou sur [castorama.fr](https://www.castorama.fr)

*Tous les escaliers sont à monter soi-même. ⁽¹⁾Voir prix en magasin et sur castorama.fr



Escalier Novah*
Existe contremarches vendues
séparément⁽¹⁾.

| | AU CHOIX | |
|-------------------|---|--|
| |  Droit |  1/4 tournant bas (droit ou gauche) |
| MATIÈRE | Main courante en hêtre (origine Ukraine). Garde-corps en hêtre (origine Ukraine) avec 4 tubes inox. | |
| DIMENSIONS | l. 76 x L. 289,8 cm | l. 79 x L. 289,8 cm |
| RECOUPABLE | Oui (pas de minimum) | |
| RECULEMENT | Minimum 263 cm (+ 80 cm de dégagement) | Minimum 273 cm |
| TRÉMIE | l. 85 x L. 210 cm | l. 85 x L. 250 cm |
| MARCHES | 13 | |
| RÉF. | 3443440007920 | 3443440009351/68 |

DÉCOUVREZ TOUTE NOTRE GAMME D'ESCALIERS ADAPTÉS À VOS ESPACES !

Les escaliers **Magia**

Cliquez sur
notre configurateur
d'escalier

Rendez-vous sur castorama.fr



GAIN DE PLACE ET EN COLIMAÇON*

1. INVERSIO



2. INDUSTRIA



3. MAGIA 70



| | MATIÈRE | DIMENSIONS | AJUSTABLE | RECULEMENT | TRÉMIE | MARCHES | ACCESSOIRES DE FINITION | RÉF. |
|----|--|-------------------|------------------|---------------------|-------------------|---------------------------|---|---------------|
| 1. | En hêtre et multipli plaqué hêtre verni (origine Europe de l'Est), ossature en métal gris, main courante, garde-corps avec câble inox. | l. 64 x H. 276 cm | Jusqu'à 240 cm | De 161,6 à 192,7 cm | l. 64 x L. 121 cm | 11 (à pas décalés) | Garde-corps d'étage vendu séparément ⁽¹⁾ . | 5708580689008 |
| 2. | Ossature, marches et balustres en acier galvanisé. Main courante en polyuréthane noir. Existe en blanc et en Ø 155 cm ⁽¹⁾ . | Ø 125 cm | Jusqu'à 282 cm | Minimum 125 cm | Ø 135 cm | 11 (perforées) + 1 palier | Garde-corps d'étage vendu séparément ⁽¹⁾ . | 3443440004592 |
| | | | Jusqu'à 305,5 cm | | | 12 (perforées) + 1 palier | | 3443440004608 |
| | | | Jusqu'à 329 cm | | | 13 (perforées) + 1 palier | | 3443440004615 |
| | | | Jusqu'à 352 cm | | | 14 (perforées) + 1 palier | | 3443440004622 |
| 3. | Ossature et balustres en acier et PVC gris. Marches en multipli de bouleau (origine Europe). Existe en différents coloris ⁽¹⁾ . | Ø 115 cm | Jusqu'à 359 cm | Minimum 115 cm | Ø 120 cm | 11 + 1 palier | Garde-corps d'étage vendu séparément ⁽¹⁾ . | 8023102002484 |
| | | Ø 135 cm | | Minimum 135 cm | Ø 140 cm | | | 8023102002521 |
| | | Ø 155 cm | | Minimum 155 cm | Ø 160 cm | | | 8023102002569 |

Vous n'êtes pas expert de la pose ? Nos pros sont là !
Et profitez d'une TVA réduite**.

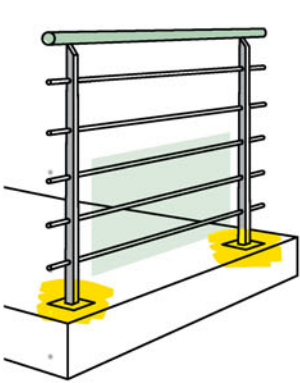


Service pose

*Tous les escaliers sont à monter soi-même. **Sous réserve des dispositions fiscales en vigueur. Plus d'infos sur www.impots.gouv.fr
Voir tarifs et conditions en magasin. ⁽¹⁾Voir prix en magasin et sur castorama.fr

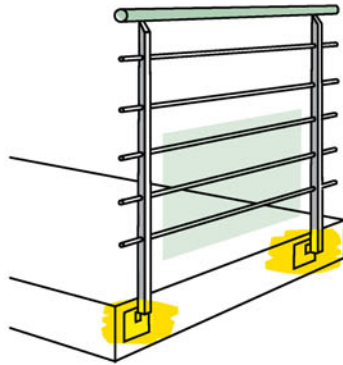
CHOISIR SON GARDE-CORPS

Quelle pose ?



LA POSE À PLAT OU FRANÇAISE

Le garde-corps est fixé directement sur le dessus de la dalle ou sur le plancher.



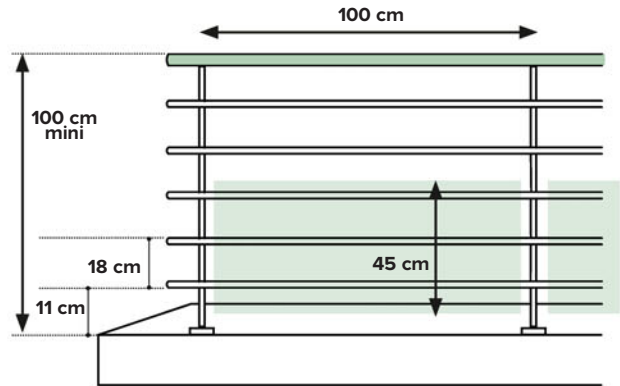
LA POSE EN APPLIQUE OU ANGLAISE

Le garde-corps est fixé contre l'épaisseur de la dalle ou du plancher.

Ce que dit la loi ?


Pour garantir la sécurité contre les chutes, tout palier d'étage doit être doté d'un garde-corps : la hauteur minimale obligatoire est de 1 m (11 cm entre le sol et la lisse-basse).

Lors d'une pose horizontale, l'espace entre les barreaux horizontaux doit être de 18 cm maximum. La partie basse du garde-corps (45 cm à partir du sol) doit être protégée par une plaque en verre acrylique. Lors d'une pose verticale, l'espace entre les barreaux ou câbles doit être de 11 cm maximum.



GARDE-CORPS EN KIT*

En pack de 2 mètres linéaires.



Kit garde-corps Inoline

En aluminium et inox. Pose à plat. H. 103,5 cm. 1 main courante 2 m, 2 embouts de finition, 1 lot de 5 tubes 2 m, 10 capuchons de finition, 2 embouts et 1 assembleur de main courante, 5 assembleurs de tubes et 2 poteaux. Réf. 3443440007647.

Poteau supplémentaire, panneau et support verre acrylique vendus séparément⁽¹⁾.



Kit garde-corps Inoline black


En aluminium noir et inox. Pose à plat. H. 103,5 cm. 1 main courante 2 m, 2 embouts de finition, 1 lot de 5 tubes 2 m, 10 capuchons de finition, 2 embouts et 1 assembleur de main courante, 5 assembleurs de tubes et 2 poteaux. Réf. 3443440008040.

Existe en blanc⁽¹⁾. Poteau supplémentaire, panneau et support verre acrylique vendus séparément⁽¹⁾.



Kit garde-corps City

En pin (origine Scandinavie). Pose à plat. H. 100 cm. 1 main courante 2 m, 12 balustres haut. 94 cm, 1 traverse et quincaillerie d'assemblage. Réf. 3444600171031. Vendu non peint. Poteaux de fixation en épicea (origine Scandinavie) et supports poteau en acier vendus séparément⁽¹⁾.



Kit garde-corps Universo


En métal noir et hêtre (origine Ukraine). Pose à plat. H. 101,1 cm. 1 main courante 2 m, 5 tubes inox, 10 embouts de finition, 5 assembleurs et 2 poteaux. Réf. 3444601740052. Poteau supplémentaire, panneau de verre acrylique, support verre synthétique vendus séparément⁽¹⁾.

Usage extérieur : gamme Inoline



Kit garde-corps Inoline

Existe version kit Inoline black.



Kit garde-corps Nero

En hêtre (origine Ukraine) et acier noir. Pose à plat H. 100,9 cm. 1 main courante 2 m, 2 poteaux, 2 embouts de main courante et 10 tubes. Réf. 3443440000877. Poteau supplémentaire, panneau verre acrylique, support verre synthétique vendus séparément⁽¹⁾.



Envie de poser votre
escalier vous-même?
Suivez nos tutos!

**Idées &
conseils**



Rubrique Idées et conseils
sur [castorama.fr](https://www.castorama.fr)

Escalier Pop*

| | |
|-------------------|--|
| | Droit |
| MATIÈRE | Bouleau origine Biélorussie et acier plastifié noir. |
| DIMENSIONS | l. 80 x L. 271 cm |
| RECOUPABLE | Oui (pas de minimum) |
| RECULEMENT | De 235 à 271 cm |
| TRÉMIE | l. 87 x L. 187 cm |
| MARCHES | 12 |
| RÉF. | 8023102118512 |

Vous ne pouvez pas attendre ? On vous livre!**
Sur RDV et dans la pièce de votre choix.



Livraison

*À monter soi-même. **Voir conditions et tarifs en magasin et sur [castorama.fr](https://www.castorama.fr)

RETROUVEZ-NOUS SUR



et sur

[castorama.fr](https://www.castorama.fr)

