

L'ESTHÉTIQUE EN PLUS

**1<sup>er</sup>**

**Fabricant français de radiateurs  
électriques rayonnants**



*Campaver "Ultime": le fleuron*

**25 ans d'expérience et de références  
au service de la qualité**

La totalité des gammes CAMPA sont à régulation électronique  
et, hormis Osmose, classe 2



## Campaver "Sélect"



Horizontal

Vertical

Réf.	Puis. (W)	Cotes (mm)			Poids (kg)
		Long.	Haut.	Prof.	
<b>appareils horizontaux</b>					
C 1808	750	655	565	100	15
C 1810	1000	820	565	100	21
C 1813	1250	979	565	100	27
C 1815	1500	1098	565	100	31
C 1818	1750	1098	690	100	36
C 1820	2000	1098	690	100	36
<b>appareils verticaux</b>					
C 1808 V	750	565	655	100	15
C 1810 V	1000	565	820	100	21
C 1813 V	1250	565	979	100	27
C 1815 V	1500	565	1098	100	31
C 1818 V	1750	690	1098	100	36
C 1820 V	2000	690	1098	100	36

 le rayonnement beauté


## Campaver "Ultime"



Horizontal

Vertical

Réf.	Puis. (W)	Cotes (mm)			Poids (kg)
		Long.	Haut.	Prof.	
<b>appareils horizontaux</b>					
C 11808	750	655	565	100	15
C 11810	1000	820	565	100	21
C 11813	1250	979	565	100	27
C 11815	1500	1098	565	100	31
C 11818	1750	1098	690	100	36
C 11820	2000	1098	690	100	36
<b>appareils verticaux</b>					
C 11808 V	750	565	655	100	15
C 11810 V	1000	565	820	100	21
C 11813 V	1250	565	979	100	27
C 11815 V	1500	565	1098	100	31
C 11818 V	1750	690	1098	100	36
C 11820 V	2000	690	1098	100	36

 la référence en rayonnement : l'idéal esthétique


## Comète "Perfect"



Horizontale bicolore châtaigne / gris-ardoisière sur pieds.

Verticale murale blanc perlé

Réf. Blanc	Puis. W	Cotes - mm			Poids Kg.	EN VERTICAL : INVERSION DES COTES SAUF PROFONDEURS
		Long.	Haut.	Prof.		
C 10 007 - 2	700	961	230	70	6	Réf. Accessoires
C 10 010 - 2	950	1217	230	70	8	Kit KPC1 Kit pieds + visserie
C 10 014 - 2	1150	1622	230	70	11	Kit RCO-RPH-KRC Kit commun jeux de roulettes + raccord normalisé + visserie Coloris châtaigne

 Pour la plinthe COMETE, en version bicolore châtaigne / gris ardoisière, ajouter à la référence les lettres CG. Ex. : C 10.007-2 CG

## Cosmos "Perfect"



Horizontale Bicolore beige satiné, diffuseur blanc astral.

Verticale

Réf.	Puis. W.	Cotes - mm			Poids Kg.	EN VERTICAL : INVERSION DES COTES SAUF PROFONDEURS
		Long.	Haut.	Prof.		
C 1705 - 2	500	400	430	70	5	Réf. Accessoires ROULETTES
C 1708 - 2	750	530	430	70	6	Kit RCO-RPH-KRC Kit commun 2 jeux de roulettes doubles Raccordement normalisé, visserie Coloris châtaigne
C 1710 - 2	1000	724	430	70	8	
C 1713 - 2	1250	843	430	70	9	
C 1715 - 2	1500	961	430	70	10	
C 1718 - 2	1750	1217	430	70	12,5	
C 1720 - 2	2000	1217	430	70	12,5	



## Prestige



CAMPAVER SELECT horizontal	Réf. tablette	CAMPAVER ULTIME horizontal	Réf. tablette	Long. (mm)	Prof. (mm)	Poids (kg) tablette + étriers
C 1808	THS 1	C 11808	THU 1	643	110	1,5
C 1810	THS 2	C 11810	THU 2	808	110	2,0
C 1813	THS 3	C 11813	THU 3	967	110	2,3
C 1815	THS 4	C 11815	THU 4	1086	110	2,5
C 1818	THS 4	C 11818	THU 4	1086	110	2,5
C 1820	THS 4	C 11820	THU 4	1086	110	2,5
CAMPAVER SELECT vertical		CAMPAVER ULTIME vertical				
C 1808 V	THS 5	C 11808 V	THU 5	553	110	1,5
C 1810 V	THS 5	C 11810 V	THU 5	553	110	1,5
C 1813 V	THS 5	C 11813 V	THU 5	553	110	1,5
C 1815 V	THS 5	C 11815 V	THU 5	553	110	1,5
C 1818 V	THS 6	C 11818 V	THU 6	678	110	2,3
C 1820 V	THS 6	C 11820 V	THU 6	678	110	2,3
AQUAVER SELECT vertical						
C 1408 V	THA 1			553	110	1,5
C 1410 V	THA 1			553	110	1,5

Tablettes en verre fumé haute décoration. Étriers noir perlé pour Campaver "Ultimate", cuivrés pour Campaver "Select", chromés pour Aquaever "Select".

## Cosmostyle "Perfect" □ ▲

Le bien-être.



Horizontal bicolore châtaigne / gris-ardoisière.

Vertical blanc perlé

Réf. Blanc	Réf. Châtaigne	Puissance W	Cotes - mm			Poids kg
			Long.	Haut.	Prof.	
C 1705 - 2 B	C 1705 - 2 CG	500	400	430	70	5
C 1708 - 2 B	C 1708 - 2 CG	750	530	430	70	6
C 1710 - 2 B	C 1710 - 2 CG	1000	724	430	70	8
C 1713 - 2 B	C 1713 - 2 CG	1250	843	430	70	9
C 1715 - 2 B	C 1715 - 2 CG	1500	961	430	70	10
C 1718 - 2 B	C 1718 - 2 CG	1750	1217	430	70	12,5
C 1720 - 2 B	C 1720 - 2 CG	2000	1217	430	70	12,5

Réf.	Coloris	Accessoires
Kit commun RCO-RPH-KRC	Chataigne	2 jeux de roulettes - raccord normalisé - visserie.

## Osmose



Radiateur rayonnant tri-puissances, mobile sur roulettes, à régulation électronique.

10smose = 3 puissances disponibles

Bicolore châtaigne / gris-ardoisière.

Ref.	Puissance W.	Cotes - mm			Poids kg.
		Long.	Haut.	Prof.	
C 11210 R	700/1000/1500	961	500	70	9,5
C11213 R	1000/1350/2000	1092	500	70	10,5

## Photon "Perfect" □ ▲



Horizontal châtaigne.



Vertical blanc perlé

Réf. Châtaigne	Réf. Blanc	Puis. W.	Cotes - mm			Poids Kg.	EN VERTICAL : INVERSION DES COTES SAUF PROFONDEURS
			Long.	Haut.	Prof.		
C 905 - 2	C 905 - 2 B	500	420	450	70	5	Réf. Accessoires ROULETTES Kit commun 2 jeux de roulettes Raccordement normalisé, visserie Coloris châtaigne
C 908 - 2	C 908 - 2 B	750	550	450	70	6	
C 910 - 2	C 910 - 2 B	1000	744	450	70	8	
C 913 - 2	C 913 - 2 B	1250	863	450	70	9	
C 915 - 2	C 915 - 2 B	1500	981	450	70	10	
C 918 - 2	C 918 - 2 B	1750	1237	450	70	12,5	
C 920 - 2	C 920 - 2 B	2000	1237	450	70	12,5	

Les rayonnants gain de place multi-positions : **1 = 3** position horizontale position verticale position sur roulettes  
Cosmos "Perfect", Cosmostyle "Perfect", Photon "Perfect" et Comète "Perfect".



## Grand large



beige satiné



blanc perlé

Réf. beige satiné	Réf. blanc perlé	Puissance W	Cotes - mm			Poids kg
			Long.	Haut.	Prof.	
C. GRL 8	C. GRL 8 B	750	630	435	100	4,2
C. GRL 10	C. GRL 10 B	1000	630	435	100	4,2
C. GRL 13	C. GRL 13 B	1250	850	435	100	6,0
C. GRL 15	C. GRL 15 B	1500	850	435	100	6,0
C. GRL 18	C. GRL 18 B	1750	1070	435	100	7,6
C. GRL 20	C. GRL 20 B	2000	1070	435	100	7,6

 Le tri-rayonnant.

## Panoramique



beige satiné




blanc perlé

Réf. beige satiné	Réf. blanc perlé	Puissance W	Cotes - mm			Poids kg
			Long.	Haut.	Prof.	
C. PAN 5	C. PAN 5 B	500	540	435	89	3,5
C. PAN 8	C. PAN 8 B	750	540	435	89	3,5
C. PAN 10	C. PAN 10 B	1000	650	435	89	4,2
C. PAN 13	C. PAN 13 B	1250	870	435	89	6,0
C. PAN 15	C. PAN 15 B	1500	870	435	89	6,0
C. PAN 18	C. PAN 18 B	1750	1090	435	89	7,5
C. PAN 20	C. PAN 20 B	2000	1090	435	89	7,5

 Le rayonnement hémisphérique.


## Stratus



bicolore blanc astral / blanc perlé.

Puis. W	Réf. Vertical	Cotes - mm		Réf. Horizontal	Cotes - mm			Poids kg
		Long.	Haut.		Long.	Haut.	Prof.	
500	C 1105 V	300	660	C 1105	400	430	70	5
750	C 1108 V	365	660	C 1108	530	430	70	5,5
1000	C 1110 V	430	660	C 1110	610	430	70	6
1250	C 1113 V	500	660	C 1113	724	430	70	7
1500	C 1115 V	575	660	C 1115	843	430	70	8
1750	C 1118 V	650	660	C 1118	961	430	70	9
2000	C 1120 V	724	660	C 1120	961	430	70	9
2250	C 1123 V	900	660	C 1123	1217	430	70	11
2500	C 1125 V	900	660	C 1125	1217	430	70	11

## Stratustyle



	Electronique Réf.	Puis. W.	Cotes - mm			Poids Kg.
			Long.	Haut.	Prof.	
Horizontal	SSC1105	500	400	430	70	5
	SSC1108	750	530	430	70	5,5
	SSC1110	1000	610	430	70	6
	SSC1113	1250	724	430	70	7
	SSC1115	1500	843	430	70	8
	SSC1118	1750	961	430	70	9
	SSC1120	2000	961	430	70	9
	SSC1123	2250	1217	430	70	11
Vertical	SSC1105V	500	300	660	70	5,5
	SSC1108V	750	365	660	70	6
	SSC1110V	1000	430	660	70	6,5
	SSC1113V	1250	500	660	70	7,5
	SSC1115V	1500	575	660	70	8,5
	SSC1118V	1750	650	660	70	9,5
	SSC1120V	2000	724	660	70	10,5
	SSC1123V	2250	900	660	70	12,5
SSC1125V	2500	900	660	70	12,5	

Noir martelé

Gris  
ardoisière

Fuchsia

Chamois

Vert  
amandine

Sortie  
frontale



## Strato



Sortie  
frontale  
le "tout en rondeurs"

bicolore beige satiné/gris volga

Réf.	Puissance W	Cotes - mm			Poids kg
		Long.	Haut.	Prof.	
C. STR 5	500	440	435	80	3,8
C. STR 8	750	440	435	80	3,8
C. STR 10	1000	545	435	80	4,5
C. STR 13	1250	650	435	80	5,2
C. STR 15	1500	650	435	80	5,2
C. STR 18	1750	860	435	80	6,6
C. STR 20	2000	860	435	80	6,6
C. STR 23	2250	1070	435	80	8,0
C. STR 25	2500	1070	435	80	8,0

## Bornéo



Électronique Réf.	Puis. W	Cotes - mm			Poids kg
		Long.	Haut.	Prof.	
C 603	300	480	405	60	4,5
C 605	500	480	405	60	4,5
C 608	750	480	405	60	4,5
C 610	1000	600	405	60	5,5
C 613	1250	840	405	60	7,5
C 615	1500	840	405	60	7,5
C 618	1750	1080	405	60	9,5
C 620	2000	1080	405	60	9,5

 Ultra plat.

## Campastyle

	Châtaigne graphisme "or"	Bleu outremer graphisme "argent"	Gris céleste graphisme châtaigne	Blanc astral graphisme châtaigne
Ligne Horizon				
Ligne Delphes				
Ligne Orfèvre				
Ligne Comète				
	Laque de chine	Gris léman		Ivoire
Les Unis				

pour mieux  
séduire   
une possibilité  
d'évolution  
LES FAÇADES  
ÉVOLUTIVES  
Ref. : CFE

Réf.	Puis. W.	Cotes - mm			Poids Kg.
		Long.	Haut.	Prof.	
CSC 603	300	480	405	60	4,5
CSC 605	500	480	405	60	4,5
CSC 608	750	480	405	60	4,5
CSC 610	1000	600	405	60	5,5
CSC 613	1250	840	405	60	7,5
CSC 615	1500	840	405	60	7,5
CSC 618	1750	1080	405	60	9,5
CSC 620	2000	1080	405	60	9,5

**CAMPA**  
L'ESTHÉTIQUE EN PLUS

CSCM  
Salon de Canton Manager

Fornes et  
Industrie

Fornes Unies

Balmat  
International

la  
Séduction

Amalbat  
Prix de l'innovation

Electro d'argent

MCGM  
Design center

**MIEUX VOUS SEDUIRE, POUR MIEUX VOUS CHAUFFER.**



## Fronta-Verre

Sortie frontale *Façade en verre décorative*



Vertical châtaigne.




Vertical blanc astral.

Electronique Réf.	Puis. W	Cotes - mm			Poids kg
		Long.	Haut.	Prof.	
C 11105 V	500	300	660	85	7,5
C 11108 V	750	365	660	85	8,5
C 11110 V	1000	430	660	85	9,5
C 11113 V	1250	500	660	85	11
C 11115 V	1500	575	660	85	12,5
C 11118 V	1750	650	660	85	14
C 11120 V	2000	724	660	85	16
C 11123 V	2250	900	660	85	18
C 11125 V	2500	900	660	85	18

Pour FRONTA-VERRE blanc, ajouter à la référence la lettre B après la lettre V.  
Ex. : C 11110 VB.

## Aquaver "Select"



 le confort du rayonnement CAMPA


Réf.	Puis. W	Cotes - mm			Poids kg
		Long.	Haut.	Prof.	
C 1408 V	750	565	655	100	15
C 1410 V	1000	565	820	100	21

## Prairie "Perfect"



Prairie : radiateur sèche-linge par rayonnement.


Réf.	Puis. W	Cotes - mm			Poids kg	Charge utile kg
		Long.	Haut.	Prof.		
C 11707 - 2	350/700	577	961	230	11,5	20
C 11710 - 2	500/1000	577	1217	230	14	20

Le pouvoir d'être unique. 

Livré avec 4 barres de séchage d'origine.  
Options : voir liste des accessoires : Campanile et Addi-Grille.

## Aquaray "Perfect"



 Radiateur rayonnant bi-puissances + minuterie.  
Livré d'origine avec barre porte-serviettes amovible.

coloris blanc perlé

Réf.	Puissance W	Cotes en mm			Poids kg
		Long.	Haut.	Prof.	
C 310 - 2 V	450/900	430	724	70	8,5
C 313 - 2 V	650/1150	430	843	70	9

### Réf. accessoire

Kit tablette ASR B	459	116	240	1,5
--------------------	-----	-----	-----	-----

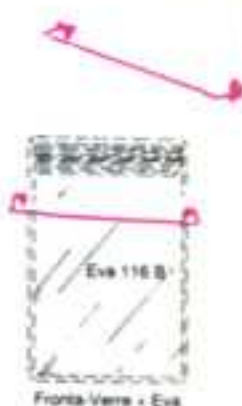


## Eva

Eva 116

Barre de séchage chromée télescopique.

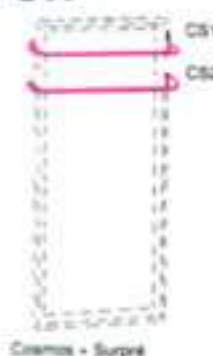
Réf. Kit Eva	Sur :	Pour Puissance W	Poids Kg.
Kit EVA 116 B	STRATUS V / FRONTA-VERRE V STRATUSTYLE V / FRONTA-VERRE VB	500-750-1000	0,9
Kit EVA 116 C	STRATUS V / FRONTA-VERRE V STRATUSTYLE V / FRONTA-VERRE VB	1250-1500-1750 2000	1



## Surpré "Perfect"\*

Accessoires de séchage pour appareils en position verticale.

Pour types	Réf.	Désignation	Poids Kg.
Cosmos "Perfect"	Kit Surpré CS1	Barre écart normal	0,9
	Kit Surpré CS2	Barre écart supérieur.	1,1
	Kit Surpré CSR	Tablette mixte haute/basse.	1,5
Cosmostyle Blanc "Perfect"	Kit Surpré C S1 B	Barre écart normal.	0,9
	Kit Surpré C S2 B	Barre écart supérieur.	1,1
	Kit Surpré C SR B	Tablette mixte haute/basse.	1,5
Cosmostyle Chataigne "Perfect"	Kit Surpré C S1 CG	Barre écart normal.	0,9
	Kit Surpré C S2 CG	Barre écart supérieur.	1,1
	Kit Surpré C SR CG	Tablette mixte haute/basse.	1,5
Photon Chataigne "Perfect"	Kit Surpré PS1	Barre écart normal.	0,9
	Kit Surpré PS2	Barre écart supérieur.	1,1
	Kit Surpré PSR	Tablette mixte haute/basse.	1,5
Photon Blanc "Perfect"	Kit Surpré PS1B	Barre écart normal.	0,9
	Kit Surpré PS2 B	Barre écart supérieur.	1,1
	Kit Surpré PSR B	Tablette mixte haute/basse.	1,5




\* Ajustable sur anciennes gammes.

## Campanile/Addi-Grille

Kits additionnels de séchage pour Prairie.

Campanile (Réf. CPP) s'adapte en partie supérieure.

Addi-Grille (Réf. AGP) s'adapte en complément des barres de séchage d'origine.



Réf.	Cotes - mm			Poids Kg.	Charge utile Kg
	Long.	Haut.	Prof.		
Kit Campanile CPP	577	352	220	2	5,5
Kit Addi-Grille AGP	459	—	515	1	6,5

CAMPA - 111 ter, boulevard Ney - 75018 PARIS