



Damier noir - Profil noir

RANGEZ EN BEAUTE



MIROIRS COULISSANTS

Jeux de lumières, magie des reflets, les miroirs coulissants NIRVA magnifient votre espace intérieur et participent, au même titre qu'un meuble prestigieux, à votre décoration. Témoins de votre goût ils s'adaptent aux ambiances les plus diverses. Des plus classiques aux plus contemporains, unis, teintés ou sérigraphiés, les miroirs coulissants NIRVA : un must en matière de décoration !



Miroir mixte Créole Ecaïlle Feu - Profil Brass



Nirvana n° 2 et 3 +
2 vtx Miroir Plomb - Profil Brass




Treille blanche avec fleurs roses - Profil blanc

Les miroirs coulissants NIRVA sont fabriqués à vos mesures et se posent aisément dans n'importe quel endroit : sous les combles, entre deux murs ou deux panneaux, dans les coins...

Pour les montants, vous pouvez choisir entre 8 profilés différents : noir, merisier, pin, chêne, champagne,

blanc, ton alu ou brass.

Les miroirs unis existent en 7 coloris + 2 coloris de miroirs vieillis, si vous préférez les miroirs sérigraphiés : 33 décors sont à votre disposition !.. Avec une telle gamme, vous trouverez à coup sûr celui qui s'harmonisera le mieux à votre intérieur.



Miroir plomb décor Paris gris perle
Profil noir →

PANNEAUX


Chez NIRVA, les solutions économiques n'en sont pas moins esthétiques. Unis ou imitation bois, ces panneaux s'intègrent à tous les styles.

Agréables à l'œil, pratiques et faciles à entretenir, voilà des rangements sobres et discrets pour tous ceux qui privilégient l'économie sans pour autant renoncer à la beauté.

Avec 17 panneaux au choix, ces placards s'adaptent à tous les intérieurs.



Coquille d'œuf - Profil blanc



LE CHOIX

les panneaux

N° RÉF. (Tarif)		1	2
1	Blanc veiné	1 Pin Scandinave	2 Frêne bleu littoral
1	Coquille d'œuf veiné	1 Teck Birmanie	2 Frêne vert lichen
1	Chêne clair	1 Frêne noir	2 Ligne fantaisie
1	Chêne Richelieu	1 Chêne cerusé	2 Trigona rose
1	Résille	1 Merisier	2 Structuré bleu
		2 Frêne gris fer	2 Tachiste gris ardoise

les miroirs unis

N° RÉF. (Tarif)		5	6
3	argent	5 créole	6 corail
4	bronze	6 rhum	6 aubergine
5	plomb		

les miroirs vieillis

N° RÉF. (Tarif)	
5	Plomb vieilli
5	Ecaille feu

les miroirs sérigraphiés

N° RÉF. (Tarif)			
7	Miroir argent décor treille blanche	7	Miroir argent décor Cléopâtre or
7	Miroir argent décor treille noire	7	Miroir argent décor Cléopâtre blanche
7	Miroir argent décor treille verte	8	Miroir plomb décor Cléopâtre noir
9	Miroir argent décor treille blanche avec fleurs "voûte"	9	Miroir rhum décor palmiers créoles*
9	Miroir argent décor treille verte avec fleurs "voûte"	7	Miroir argent décor quadrillé rouge*
9	Miroir plomb décor treille argent	9	Miroir rhum décor glycines créoles*
9	Miroir rhum décor treille créole	8	Miroir créole décor roseraie marron
8	Miroir créole décor bambou marron	9	Miroir plomb décor nénuphar argent*
8	Miroir corail décor bambou bordeaux	9	Miroir rhum décor Banian créole*
9	Miroir rhum décor bambou créole	9	Miroir rhum décor Tolède créole*
9	Miroir aubergine décor bambou corail	7	Miroir argent décor damier noir*
7	Miroir argent décor Louisiane blanche	7	Miroir argent décor damier blanc*
9	Miroir rhum décor Louisiane créole	9	Miroir argent décor damier blanc avec fleurs*
7	Miroir argent décor palombes blanches	9	Miroir plomb décor New York argent*
9	Miroir rhum décor palombes créoles	9	Miroir rhum décor New York créole*
7	Miroir argent décor Tarot coloris or	9	Miroir plomb décor Paris gris perle*
		9	Miroir plomb décor Venise gris perle*
		10	Miroir Nirvana*

Important : Hauteur : La hauteur de certains décors miroirs sérigraphiés est impossible à réaliser en raison des motifs (voir avec le vendeur)
 * Pour les décors marqués d'une astérisque (*), certains dessins sont limités en largeur à 800 mm par vantail. Dans ce cas, il faudra ajouter un vantail au nombre inscrit, ceci occasionnant un supplément de 20 %.

CARACTERISTIQUES TECHNIQUES

Spécifications

Hauteur :

à vos mesures jusqu'à 2,66 m pour les miroirs et 2,61 m pour les panneaux ; pour les hauteurs plus importantes voir notre Kit imposte page suivante.

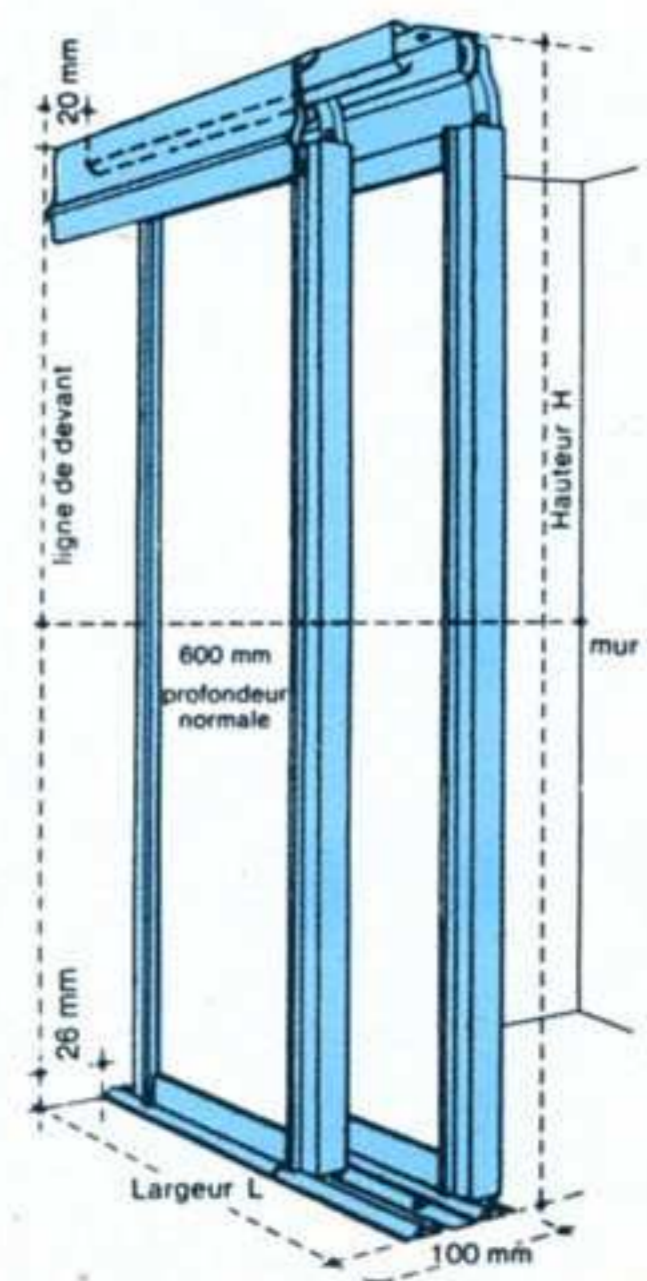
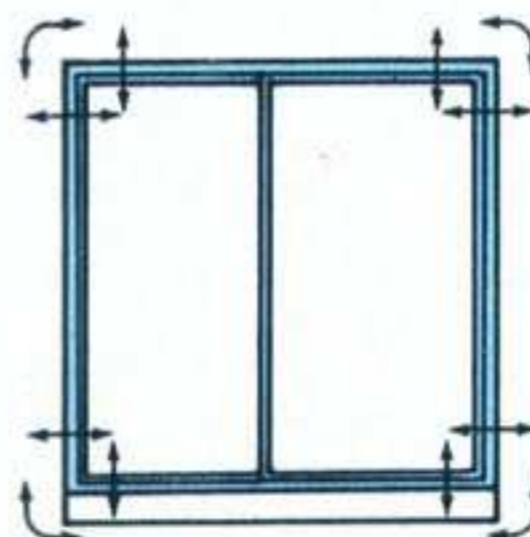
Largeur :

à vos mesures : 2, 3, 4 vantaux ou plus jusqu'à 4,80 m.

Profondeur :

normalement 60 cm, mais peut être plus ou moins profond suivant l'espace disponible, les rails étant placés en fonction de celui-ci.

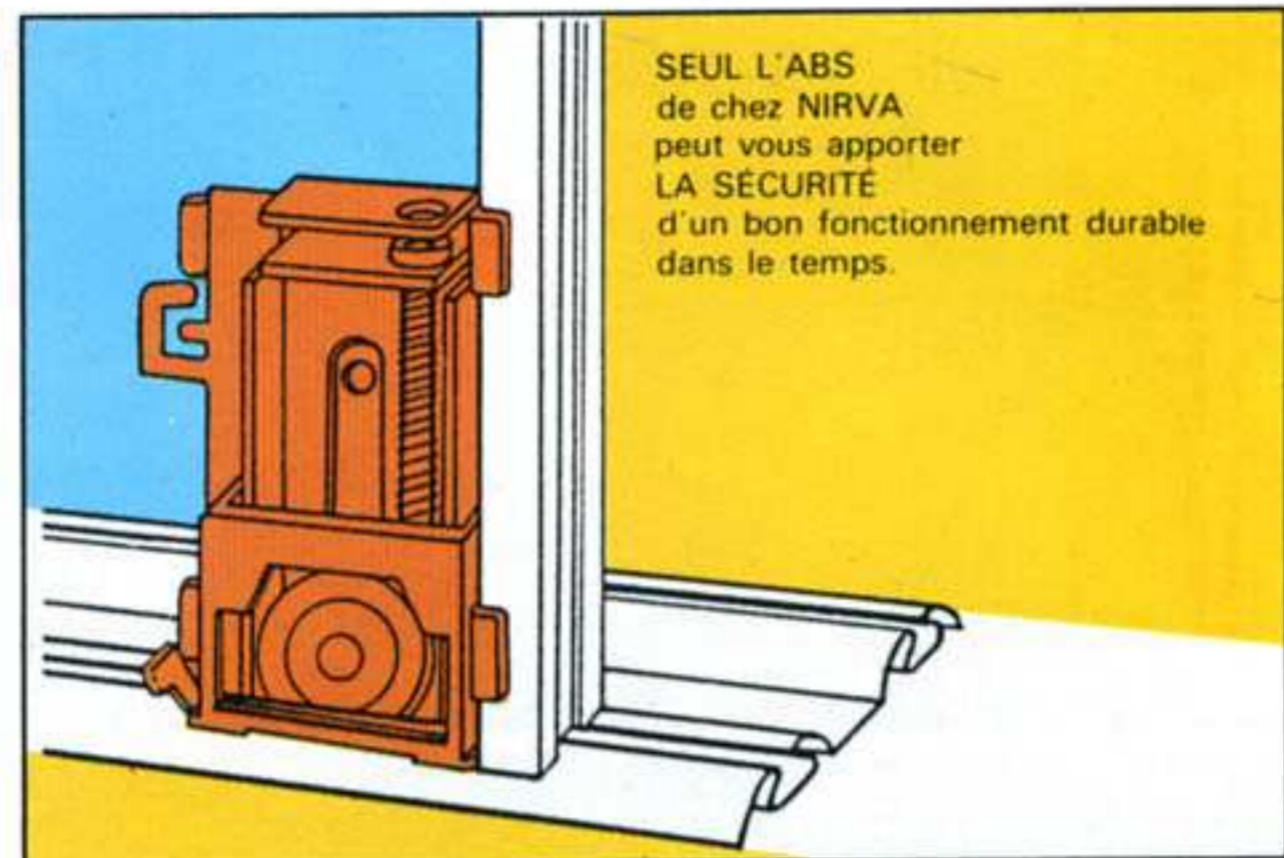
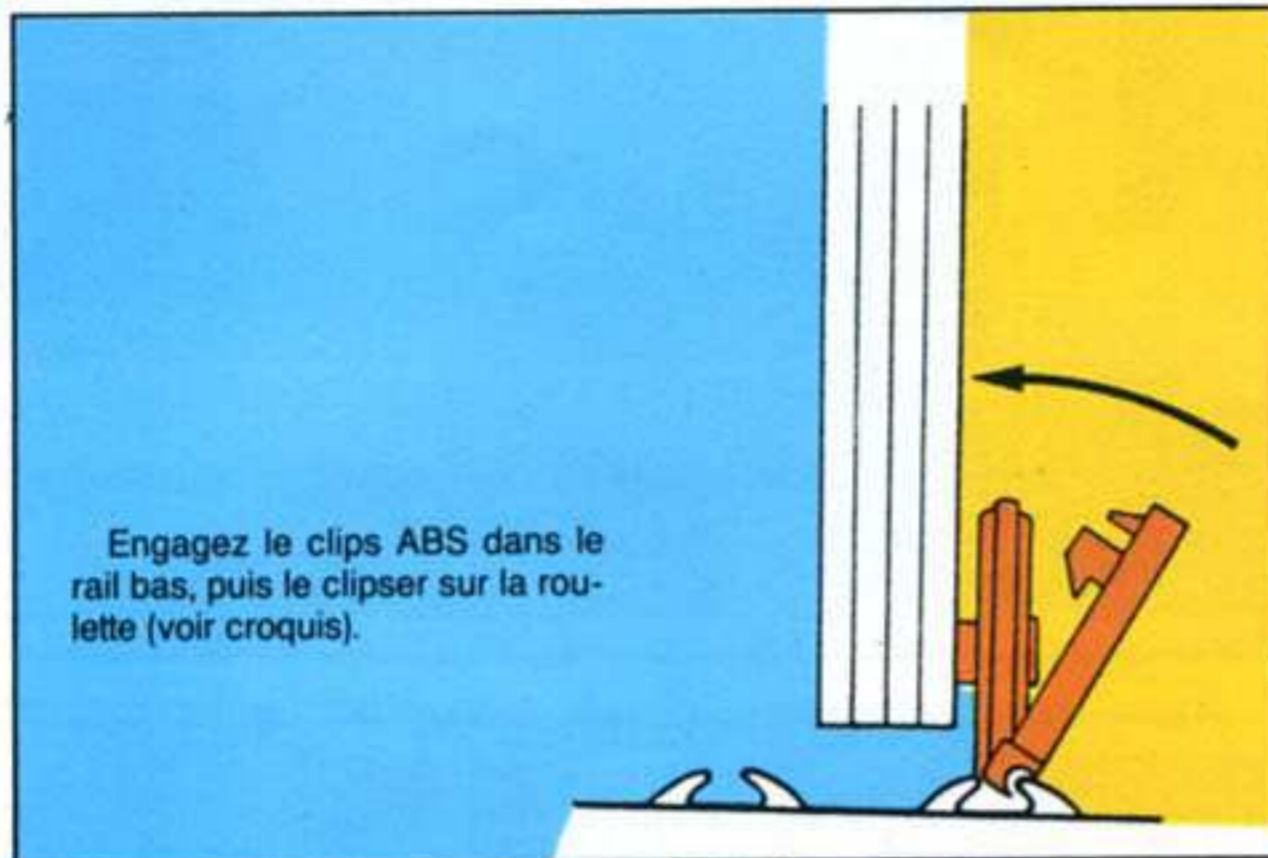
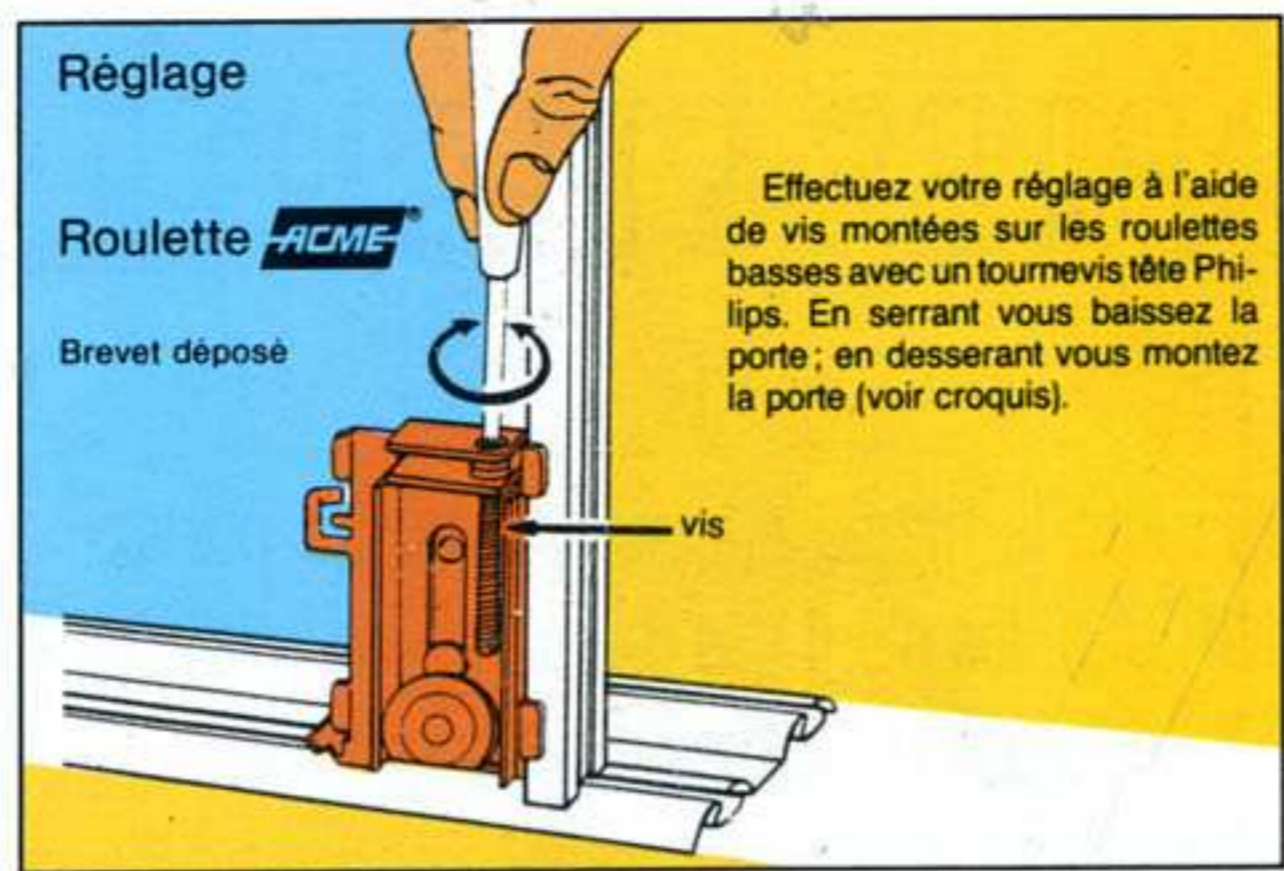
notre système de réglage permet de corriger les défauts d'équerrage et de faux aplomb.
 Le bandeau séparé permet de cacher les déformations du plafond.



Le système ABS

Toutes les fabrications NIRVA en bénéficient, ce sont des roulettes réglables, équipées d'un clip de sécurité empêchant tous déraillements de portes. L'ABS permet un fonctionnement sûr, silencieux, souple et durable dans le temps, de vos placards.

Ce système est une exclusivité NIRVA : "Offrez-vous l'ABS pour rouler tranquille !"...



LA SÉCURITÉ

Les placards NIRVA en miroir bénéficient d'une sécurité en **5 points** :

1. Double accroche haute des portes
2. En bas, l'"Anti-Blocage Système" (ABS)
3. Film de sécurité collé au dos du miroir
4. Panneau de renfort posé au dos du miroir
5. Traverse anti-choc.

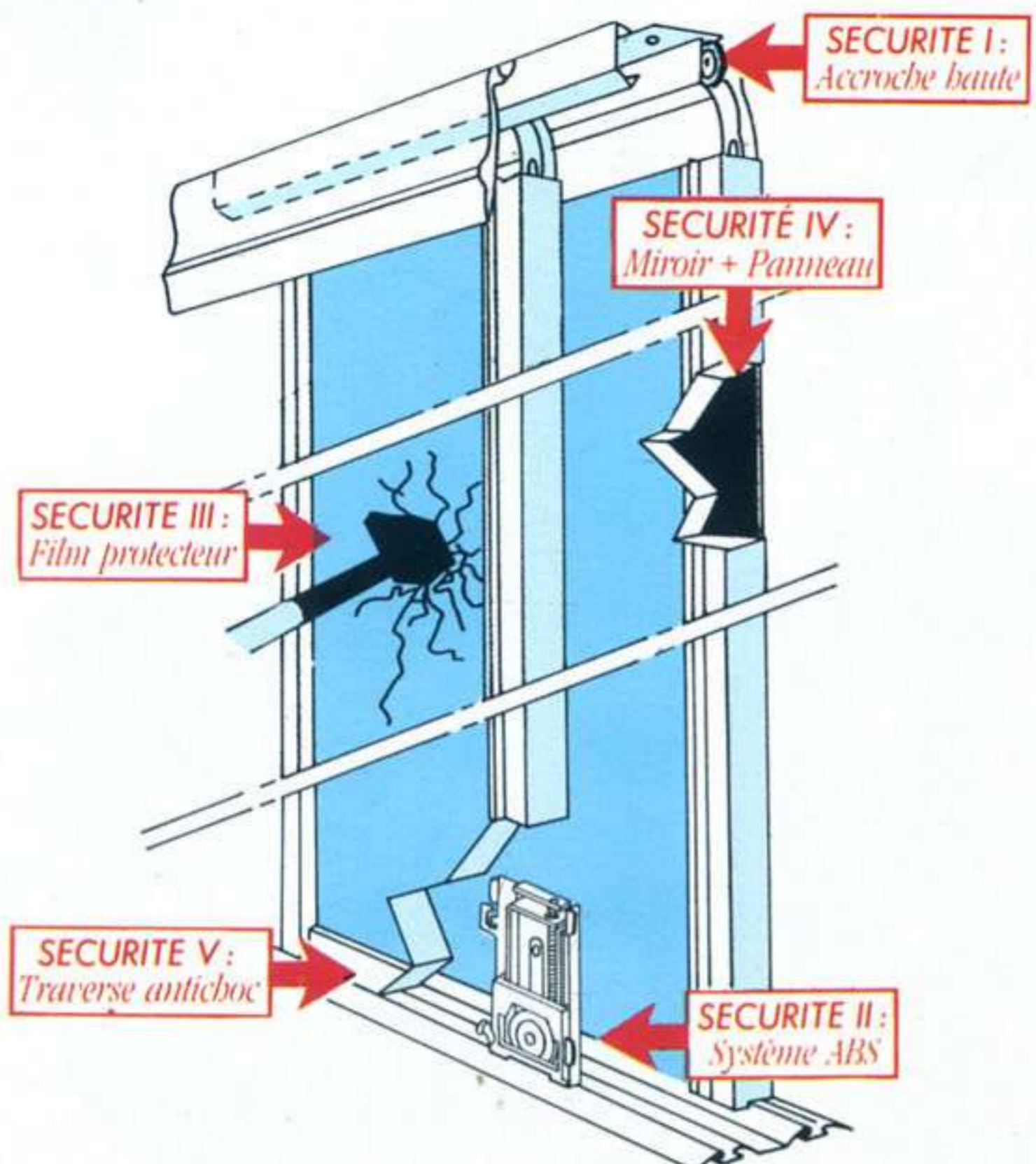
NIRVA, C'EST LA SÉCURITÉ ABSOLUE !

Chacun le sait, pour les petits comme pour les grands, la maison peut être une source de dangers. Pourtant trop de drames stupides naissent d'équipements mal conçus, trop fragiles, trop "bon marché"...

NIRVA refuse toute concession sur la qualité et la sécurité, 2 données essentielles, fondamentales, que nombre de fabricants oublient pourtant sous un fallacieux prétexte d'économies. Sur chacun de ses produits, des plus simples aux plus sophistiqués, NIRVA engage son nom, son expérience, sa renommée.

Seul NIRVA vous propose des portes coulissantes à partir du système **ACME** avec une double accroche à roulettes haute (**sécurité 1**) et basse ; celle du bas, équipées du système ABS (**sécurité 2**) garantissent un fonctionnement sans aucun danger, durable et en douceur.

De plus, toutes les portes "décor glace" sont sécurisées par un film protecteur (**sécurité 3**) au dos de chaque miroir, l'ensemble étant en plus protégé par un panneau (**sécurité 4**). Ce film supprime, en cas de choc, tous risques de chute de morceaux de glace. Les bas des portes "décor glace" sont protégés des chocs pouvant entraîner un risque d'éclat de verre, par une traverse de protection montée au bas de chaque porte (**sécurité 5**). La sécurité intégrale. Lors de votre choix, exigez l'**ABS ACME**.



PORTES PLIANTES

Retrouvez toute la magie du miroir avec les portes pliantes NIRVA. Elles n'ont pas d'égales pour éclaircir une entrée, une pièce sombre ou un dégagement. Miroirs unis, miroirs vieilliss ou miroirs sérigraphiés... Le plus difficile est encore de choisir !

Miroir Bronze - Profil Brass



Miroir Argent - Profil Blanc →




PORTES BATTANTES

Une solution traditionnelle et séduisante réactualisée par NIRVA. Les modèles NIRVA vous permettent de personnaliser vos rangements en suivant vos goûts et vos envies.

Réalisables dans tous les décors de la gamme NIRVA*.

* (Sauf certains modèles sérigraphiés, suivant la largeur... Renseignez-vous auprès du vendeur).

Décor Miroir plomb damier noir - Profil Alu anodisé ton Satiné naturel



Décor Frêne Vert-Lichen - Profilé Champagne

CLOISONS DE SEPARATION

Idéales pour diviser une pièce, pour créer un coin repas, un coin salon ou improviser une chambre d'appoint... Les cloisons de séparation NIRVA permettent de moduler à votre gré l'espace intérieur de votre habitation: une face panneau 1 face miroir, 2 faces panneau ou 2 faces miroir, le système de cloison "DÉLI-RANTE" est compatible avec toute la gamme NIRVA.



KIT IMPOSTE

LE SYSTÈME QUI S'IMPOSE


Avant, il faut bien le dire, réaliser une imposte qui n'était pas de la hauteur de vos plafonds tenait purement et simplement de mission impossible.

Il vous fallait tout d'abord construire un bâti en menuiserie, l'assembler solidement, le fixer ensuite dans le mur par des scellements et autres savants travaux de maçonnerie... et de gymnastique!

Une opération difficile et longue, pour un résultat fragile, aléatoire, coûteux et infiniment dangereux!

Eureka il y a le kit imposte! Plus besoin de consulter un ouvrage de bricolage. Quelques outils simples suffisent: vous assemblez les éléments du kit avec un simple tournevis. Un trait de scie suffit à les adapter aux dimensions précises de votre pièce. Un petit coup de perceuse et votre imposte est fixée! Définitivement en quelques minutes: un travail impeccable et solide! Il n'y a pas à dire, pour poser une imposte, LE KIT IMPOSTE c'est vraiment le système qui s'impose!

Possibilité de récupérer de 20 à 50 cm de hauteur





Roseaie marron - Miroir Créole - Profil Brass